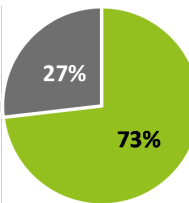
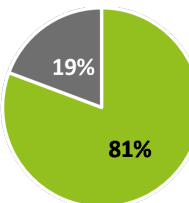
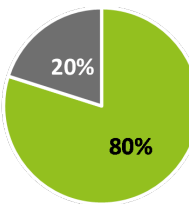


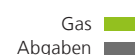


Übersicht Veränderung Gaspreise 2022/2021

Die Berechnung des Gaspreises basiert auf dem durchschnittlichen Verbrauchsprofil pro Tarifsegment. Mit diesem Profil können die endgültigen Gaskosten inklusive der Abgaben in Rp./kWh bestimmt und eine Vergleichbarkeit zum Vorjahr hergestellt werden.

Durchschnittliches Verbrauchsprofil pro Tarifsegment	Jahr Abweichung	Einheit	Gas	Abgaben	Total	Kostenanteile 2022
Tarif G-Klein Das durchschnittliche Verbrauchsprofil entspricht einem Jahresverbrauch von 400 kWh.	2022 2021 Abweichung	Rp./kWh Rp./kWh	29.63 19.76 +49.9 %	10.87 10.44 +4.1 %	40.50 30.20 +34.1 %	
Tarif G-Standard Das durchschnittliche Verbrauchsprofil entspricht einem Jahresverbrauch von 70'000 kWh.	2022 2021 Abweichung	Rp./kWh Rp./kWh	9.27 5.14 +80.4 %	2.22 1.79 +24.0 %	11.49 6.93 +65.8 %	
Tarif G-Extra Das durchschnittliche Verbrauchsprofil entspricht einem Jahresverbrauch von 500'000 kWh.	2022 2021 Abweichung	Rp./kWh Rp./kWh	8.67 4.86 +78.4 %	2.18 1.75 +24.6 %	10.85 6.61 +64.1 %	

Durchschnittliche Erhöhung über alle Tarifsegmente rund 66 %



Der gerechnete Gastarif beinhaltet den Arbeitspreis, den Biogasanteil im Standardmix und den Grundpreis. Die Abgaben beinhalten die CO₂-Abgabe vom Bund sowie die Abgaben an das Gemeinwesen der Stadt Wetzikon.

Die Angaben gelten für die Wetziker Gaskundschaft.

Alle Werte exklusive Mehrwertsteuer.

