

wetZIKON 

Grosser Gemeinderat

Parlamentssitzung vom 28. Mai 2018

Sammelmappe mit Sitzungsunterlagen

Stand der Dokumentation: 27. Mai 2018

Einladung zur 40. Sitzung des Grossen Gemeinderates

(Konstituierende Sitzung)

Wetzikon, 15. Mai 2018

Der Grosse Gemeinderat der Stadt Wetzikon wird sich am

Montag, 28. Mai 2018, um 18.00 Uhr

zur Behandlung der vorliegenden Geschäfte im Saal des Stadthauses versammeln.

Traktanden

1. Mitteilungen des Präsidenten
2. Bezeichnung einer provisorischen Ratssekretärin/eines provisorischen Ratssekretärs sowie 3 provisorischen Stimmzählenden
3. Genehmigung der Traktandenliste
4. Konstituierung des Grossen Gemeinderates für das Amtsjahr 2018–2019
 - 4.a 18.09.01 Wahl der Präsidentin/des Präsidenten des Grossen Gemeinderates Wahl
 - 4.b 18.09.02 Wahl der 2 Vizepräsidentinnen/Vizepräsidenten des Grossen Gemeinderates Wahl
 - 4.c 18.09.03 Wahl der 3 Stimmzählerinnen/Stimmzähler des Grossen Gemeinderates sowie eines weiteren Büro-Mitgliedes Wahl
 - 4.d 18.09.04 Wahl der Ratssekretärin/des Ratssekretären für die Amtsdauer 2018–2022 Wahl
5. 02/2018 Jahresrechnung 2017 Genehmigung
6. 03/2018 Finanz- und Aufgabenplan 2018–2022 Kenntnisnahme
7. Konstituierung des Grossen Gemeinderates für die Amtsdauer 2018–2022
 - 7.a 18.09.09 Wahl der 9 Mitglieder der Fachkommission II Wahl
 - 7.b 18.09.10 Wahl der Kommissionspräsidentin/des Kommissionspräsidenten der Fachkommission II Wahl
 - 7.c 18.09.07 Wahl der 9 Mitglieder der Fachkommission I Wahl
 - 7.d 18.09.08 Wahl der Kommissionspräsidentin/des Kommissionspräsidenten der Fachkommission I Wahl

7.e	18.09.05	Wahl der 9 Mitglieder der Rechnungsprüfungskommission	Wahl
7.f	18.09.06	Wahl der Kommissionspräsidentin/des Kommissionspräsidenten der Rechnungsprüfungskommission	Wahl
8.	18.09.11	Wahl von 58 Mitgliedern des Wahlbüros	Wahl
9.	18.09.12	Wahl von 6 Mitgliedern der Sozialbehörde	Wahl
10.	18.09.13	Wahl von 6 Mitgliedern der Energiekommission	Wahl
11.	18.09.14	Wahl von 2 Mitgliedern der Baukommission	Wahl
12.	18.09.15	Wahl von 4 Mitgliedern der Steuerkommission	Wahl

Stadtrat Wetzikon

Ruedi Rüfenacht
Stadtpräsident

Interfraktionelle Konferenz

Wahl des Büros des Grossen Gemeinderates für das Amtsjahr 2018–2019

Wahlvorschlag

Die Interfraktionelle Konferenz schlägt folgende Kandidierende zur Wahl vor:

Wahl des Präsidenten/der Präsidentin des Grossen Gemeinderates

Präsident: Wunderli Martin (GP)

Wahl der zwei Vizepräsidentinnen/zwei Vizepräsidenten des Grossen Gemeinderates

1. Vizepräsident: Kaufmann Stefan (SVP)

2. Vizepräsident: Bassu Pascal (SP)

Wahl der drei Stimmzählerinnen/drei Stimmzähler sowie eines weiteren Büro-Mitgliedes

1. Stimmzähler: Bürgin Urs (FDP)

2. Stimmzähler: Burch Stefan (EVP)

3. Stimmzählerin: Obrist Bigi (AW)

Weiteres Büro-Mitglied: Wahrbichler Margrith (FLW)

Wetzikon, 14. Mai 2018

Interfraktionelle Konferenz

Stephan Weber
Präsident

Franziska Gross
Ratssekretärin

Wahl des Büros des Grossen Gemeinderates für das Amtsjahr 2018–2022

Wahlvorschlag der SP-Fraktion

Die SP-Fraktion schlägt vor, dass Stefan Kaufmann nicht als 1. Vizepräsident gewählt wird. Der Wahlvorschlag der SP-Fraktion lautet:

Präsident: Wunderli Martin

1. Vizepräsident: Burch Stefan

2. Vizepräsident: Bassu Pascal

1. Stimmzähler: Kaufmann Stefan

2. Stimmzähler: Bürgin Urs

3. Stimmzählerin: Obrist Bigi

Weiteres Büro-Mitglied: Wahrbichler Margrith

Begründung

Art. 4 Abs. 2 der Geschäftsordnung schliesst die Wahl eines bisherigen Präsidenten als Vizepräsident (und später als Präsident) nicht aus. Neben dem geschriebenen Gesetz gibt es aber auch ein ungeschriebenes: Demnach ist das Gemeinderatspräsidium ein einmaliges Amt. Der jährliche Wechsel des Präsidiums in Schweizer Parlamenten ist Ausdruck der gelebten Demokratie. Er widerspiegelt die Vielfalt unserer Parlamente. Wer das Amt ein zweites Mal anstrebt, vermittelt das Bild eines machtorientierten, unersetzlichen Menschen. Das passt nicht zu unserem Wetziker Parlament.

Die Wahlvorschläge jeder Fraktion sollen grundsätzlich respektiert werden. Die Besetzung des Gemeinderatspräsidiums lässt sich allerdings nicht mit einem Kommissionssitz vergleichen, repräsentiert der Präsident oder die Präsidentin doch den Rat nach aussen.

Machtgelüste seien der SVP bzw. Stefan Kaufmann keinesfalls unterstellt. Die SP-Fraktion versteht, dass es für eine Fraktion mit vielen neuen Mitgliedern nicht leicht ist, alle Funktionen angemessen zu besetzen. Der vorliegende Wahlvorschlag ist auch nicht als Kritik an Stefan Kaufmanns Amtsführung im ersten Präsidialjahr zu verstehen.

Die Fraktion anerkennt den Sitzanspruch der SVP. Sollte die SVP einen anderen Kandidaten als Stefan Kaufmann – idealerweise den 1. Stimmzähler Rico Schaffer – als 1. Vizepräsidenten vorschlagen, wäre dessen Wahl unbestritten.

Als pragmatische Lösung schlägt die SP-Fraktion vor, dass Stefan Kaufmann im Sinne eines Platzhalters als 1. Stimmzähler im Büro Einsitz nimmt und die SVP in einem Jahr eine andere Person als 2. Vizepräsidenten vorschlägt.

Wetzikon, 27. Mai 2018

Traktandum 4.b 18.09.02 Wahl der 2 Vizepräsidentinnen/Vizepräsidenten des Grossen Gemeinderates

Antrag respektive Wahlvorschläge der EVP/CVP/BDP-Fraktion

Die EVP/CVP/BDP-Fraktion schlägt folgenden Kandidaten zur Wahl vor:

1. Vizepräsident: Burch Stefan (EVP)

oder

2. Vizepräsident: Burch Stefan (EVP)

Begründung

Bezogen auf die Fraktionsstärke, stellen wir fest, dass die EVP/CVP/BDP nicht den Platz des 2. Stimmentzählers einnehmen soll, sondern den Platz des 1. oder 2. Vizepräsidenten beansprucht. In diesem Sinne beantragen wir dem Parlament die Änderung der Sitzreihenfolge.

Wetzikon, 24. Mai 2018

Toni Zweifel, Präsident EVP/CVP/BDP-Fraktion

18.09.02 Wahl der 2 Vizepräsidentinnen/Vizepräsidenten des Grossen Gemeinderates, Kandidaturen

Wahlvorschlag der Interfraktionellen Konferenz	Wahlvorschläge aus der Ratsmitte	
1. Vizepräsident: Kaufmann Stefan (SVP) 2. Vizepräsident: Bassu Pascal (SP)	Wahlvorschlag EVP/CVP/BDP-Fraktion: 1. Vizepräsident: Burch Stefan (EVP) <i>oder</i> 2. Vizepräsident: Burch Stefan (EVP)	Wahlvorschlag SP-Fraktion: 1. Vizepräsident: Burch Stefan (EVP) 2. Vizepräsident: Bassu Pascal (SP)

18.09.03 Wahl der 3 Stimmzählerinnen/Stimmzähler des Grossen Gemeinderates sowie eines weiteren Büro-Mitgliedes, Kandidaturen

Wahlvorschlag der Interfraktionellen Konferenz	Wahlvorschläge aus der Ratsmitte
1. Stimmzähler: Bürgin Urs (FDP) 2. Stimmzähler: Burch Stefan (EVP) 3. Stimmzählerin: Obrist Bigi (AW) Weiteres Büro-Mitglied: Wahrbichler Margrith (FLW)	Wahlvorschlag SP-Fraktion: 1. Stimmzähler: Kaufmann Stefan (SVP) 2. Stimmzähler: Bürgin Urs (FDP) 3. Stimmzählerin: Obrist Bigi (AW) Weiteres Büro-Mitglied: Wahrbichler Margrith (FLW)

Büro des Grossen Gemeinderates

Wahl der Ratssekretärin/des Ratssekretärs für die Amtsdauer 2018/2022

Wahlvorschlag

Das Büro schlägt die bisherige Ratssekretärin zur Wahl vor:

Gross Franziska

Wetzikon, 10. April 2018

Büro

Sandra Elliscasis-Fasani
Präsidentin

Martin Wunderli
1. Vizepräsident

Antrag und Weisung an den Grossen Gemeinderat

GGR-Geschäft 02/2018

Stadtratsbeschluss vom 21. März 2018

Antrag

Der Stadtrat beantragt dem Grossen Gemeinderat, er möge folgenden Beschluss fassen:
(Referent: Stadtrat Heinrich Vettiger, Ressort Finanzen + Immobilien)

Die Jahresrechnung der Politischen Gemeinde für das Jahr 2017, inklusive Globalbudgets Sport + Freizeit, Alterswohnheim Am Wildbach sowie Heilpädagogische Schule Wetzikon, wird genehmigt.

Weisung

Zusammenfassung

Kurz vor Ende der laufenden Legislatur darf der Stadtrat einen äusserst erfreulichen Rechnungsabschluss 2017 mit einem Ertragsüberschuss in der Laufenden Rechnung von rund 5,8 Mio. Franken präsentieren. Die Bemühungen des Stadtrates, die städtischen Finanzen auf eine langfristig solide Basis zu bringen, zeigen erste Früchte.

Die wesentlichen Abweichungen gegenüber dem Budget 2017 sind:

Verbesserungen (total 6,1 Mio.)

- KST 154 Abschreibungen (- 0,6 Mio.)
- KST 160 Ordentliche Steuern (+ 1,3 Mio.)
- KST 161 Grundstückgewinnsteuern (+ 2,4 Mio.)
- KST 820 Primarstufe Allgemein (- 0,5 Mio.)
- Gesamter Sachaufwand im Steuerhaushalt (- 1,3 Mio.)

Verschlechterungen (total 2,2 Mio.)

- KST 505 Gesetzliche wirtschaftliche Hilfe (+ 0,6 Mio.)
- KST 511 Heimplatzierungen von Kindern und Jugendlichen (+ 0,4 Mio.)
- KST 523 Pflegefinanzierung Alters- und Pflegeheime (+ 1,2 Mio.)

Dieses Ergebnis — zusammen mit einem tieferen Investitionsvolumen — hat bewirkt, dass sich 2017 der Finanzhaushalt der Stadt um rund 9 Mio. Franken entschulden konnte. Trotzdem betragen die mittel- und langfristigen Schulden der Stadt immer noch 73 Mio. Franken. Damit das angestrebte Ziel "Erlangen des finanziellen Handlungsspielraumes" auch in der neuen Legislatur erreicht werden kann, gilt es weiterhin mit den vorhandenen Ressourcen haushälterisch umzugehen und die eingeleiteten Sparbemühungen weiterzuführen.

Ausgangslage

Die Abteilung Finanzen unterbreitet dem Stadtrat die Jahresrechnung 2017 der Politischen Gemeinde mit verschiedenen Analysen.

Der Rechnungsabschluss präsentiert sich wie folgt (in Franken):

	Rechnung 2017	Voranschlag 2017	Rechnung 2016	Rechnung 2015
Total Aufwand	220'293'099.19	218'317'431	225'661'649.44	207'552'634.21
Total Ertrag (inkl. Steuern)	226'138'943.15	220'102'931	229'089'058.53	201'741'638.62
Saldo Laufende Rechnung	5'845'843.96	1'785'500	3'427'409.09	-5'810'995.59
Abschreibungen VV	16'571'665.07	17'917'200	16'064'580.84	14'763'343.26
Selbstfinanzierung I	22'417'509.03	19'702'700	19'491'989.93	8'952'347.67
Netto-Investition FV	312'197.65	260'000	708'117.15	0.00
Selbstfinanzierung II	22'105'311.38	19'442'700	18'783'872.78	8'952'347.67
Investitionsausgaben VV	16'526'153.26	20'751'200	29'131'398.09	18'606'273.72
Investitionseinnahmen VV	3'481'888.19	1'960'000	2'370'417.25	3'379'280.39
Netto-Investitionen VV	13'044'265.07	18'791'200	26'760'980.84	15'226'993.33
Neuverschuldung (+) / Entschuldung (-)	-9'061'046.31	-651'500	7'977'108.06	6'274'645.66
100 %-Nettosteuerertrag	49'161'318.00	47'500'000	48'236'746.00	46'593'451.00
Verzinsliche Schulden	73'000'000.00		98'000'000.00	88'000'000.00
Eigenkapital per Ende Jahr	90'062'920.46		84'217'076.50	64'787'406.84

Die Nettoinvestitionen im Verwaltungsvermögen in der Höhe von rund 13,0 Mio. Franken werden aktiviert. Dadurch verändert sich der Bestand des Verwaltungsvermögens wie folgt (in Franken):

Verwaltungsvermögen per 01.01.2017	142'505'800.00
Nettoinvestitionen 2017 Politische Gemeinde	7'296'259.87
Nettoinvestitionen 2017 Stadtwerke	<u>5'748'005.20</u>
Verwaltungsvermögen vor Abschreibungen	155'550'065.07
Abschreibungen Politische Gemeinde	- 12'119'259.87
Abschreibungen Stadtwerke	<u>- 4'452'405.20</u>
Verwaltungsvermögen per 31.12.2017	<u>138'978'400.00</u>

Laufende Rechnung

Die Laufende Rechnung schliesst bei einem Umsatz von rund 226,1 Mio. Franken mit einem Ertragsüberschuss von Fr. 5'845'843.96 ab. Budgetiert war ein Ertragsüberschuss von 1'785'500 Franken.

Die wesentlichen Punkte der Laufenden Rechnung auf einen Blick:

Artengliederung	Rechnung (in Fr.)	Voranschlag (in Fr.)	Abweichung
<i>Aufwand</i>			
30 Personalaufwand	53'277'459	52'909'000	+ 0.70 %
<i>ohne Globalbudgets und Werke</i>	27'116'995	26'674'100	+ 1.66 %
31 Sachaufwand	46'955'924	49'824'900	- 5.76 %
<i>ohne Globalbudgets und Werke</i>	14'515'465	15'794'400	- 8.10 %
32 Passivzinsen	1'525'079	1'712'100	- 10.92 %
33 Abschreibungen	16'999'457	18'293'700	- 7.07 %
35 Entschädigungen an Gemeinwesen	25'248'047	25'324'300	- 0.30 %
36 Beiträge	57'155'231	55'013'300	+ 3.89 %
38 Einlagen in Spezialfinanzierungen	9'317'722	4'816'431	+ 93.46 %
<i>Ertrag</i>			
40 Steuern	62'818'621	58'925'000	+ 6.61 %
41 Regalien und Konzessionen	11'620'173	11'306'000	+ 2.78 %
42 Vermögenserträge	6'107'813	5'992'900	+ 1.92 %
43 Entgelte (Gebühren etc.)	67'003'156	66'635'600	+ 0.55 %
46 Beiträge mit Zweckbindung	18'033'885	16'138'000	+ 11.75 %
48 Entnahmen aus Spezialfinanzierung	232'673	54'031	+ 330.63 %

Personalaufwand

Der Personalaufwand (ohne Globalbudgets und Werke) stieg im Rechnungsjahr 2017 im Vergleich zum Voranschlag um 1,66 % bzw. 442'895 Franken. Werden die gegenüber dem Budget um 310'654 Franken höheren Versicherungsleistungen (4361-Kontos) berücksichtigt, so betragen die Mehraufwendungen noch 132'241 Franken bzw. 0,5 %.

Sachaufwand

Der Sachaufwand (ohne Globalbudgets und Werke) fiel im Rechnungsjahr 2017 im Vergleich zum Voranschlag um 8,1 % bzw. rund 1'279'000 Franken tiefer aus. Das ist bemerkenswert und beweist wie bereits auch im Vorjahr, dass in Wetzikon die Ausgaben bewusst und nachhaltig getätigt werden.

Grössere Abweichungen (> 200'000 Franken) ergaben sich in folgenden Abteilungen:

- 388'733 Franken Abteilung Immobilien
- 479'736 Franken Abteilung Bildung

Gliederung nach Institutionen (Netto-Aufwand [+] resp. -Ertrag [-])
--

Rechnung (in Fr.)

Voranschlag (in Fr.)

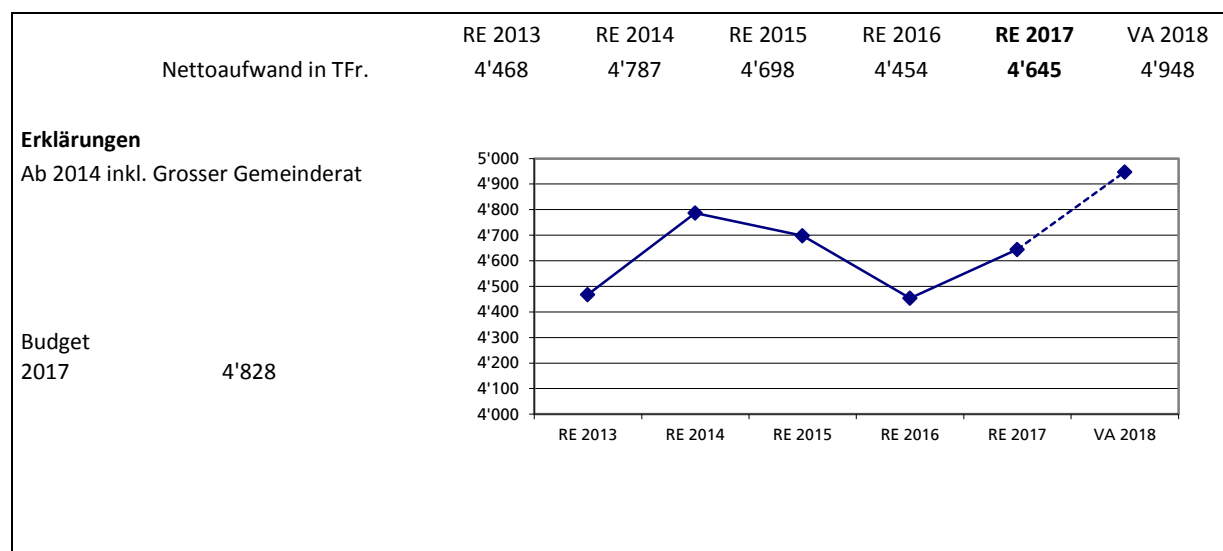
Abweichung

Gliederung nach Institutionen (Netto-Aufwand [+] resp. -Ertrag [-])	Rechnung (in Fr.)	Voranschlag (in Fr.)	Abweichung
100 Behörden	1'605'480	1'598'300	+ 0.45 %
103 Leitung + Recht/Präsid. + Personal	2'284'676	2'464'300	- 7.29 %
120 Informatik	754'884	765'000	- 1.32 %
150 Abteilung Finanzen (inkl. Steuern)	- 87'130'719	- 81'810'200	+ 6.50 %
169 Abteilung Immobilien	896'679	767'300	+ 16.86 %
200 Abteilung Tiefbau	5'154'471	5'425'000	- 4.99 %
220 Abteilung Hochbau (+ Planung)	103'644	329'100	- 68.51 %
420 Abteilung Kundendienste	2'128'145	2'050'400	+ 3.79 %
449 Abteilung Sicherheit	2'129'405	2'318'600	- 8.16 %
490 Abteilung Soziales	23'114'670	21'762'900	+ 6.21 %
519 Alter	7'795'074	6'557'900	+ 18.87 %
550 Abteilung Umwelt	2'936'341	3'166'700	- 7.27 %
800 Abteilung Bildung	30'120'430	30'595'900	- 1.55 %
870 Kind	569'933	527'000	+ 8.15 %

Nachstehend werden sämtliche Abteilungen resp. Bereiche nach folgenden Punkten analysiert:

- Entwicklung der Laufenden Rechnung seit 2013 im Überblick (inkl. Grafik)
- Rechnung 2017
- Abweichungen zwischen Voranschlag 2017 und Rechnung 2017 (mindestens 200'000 Franken)
- Ausblick zum Voranschlag 2018

GB Leitung + Recht / GB Präsidiales + Personal



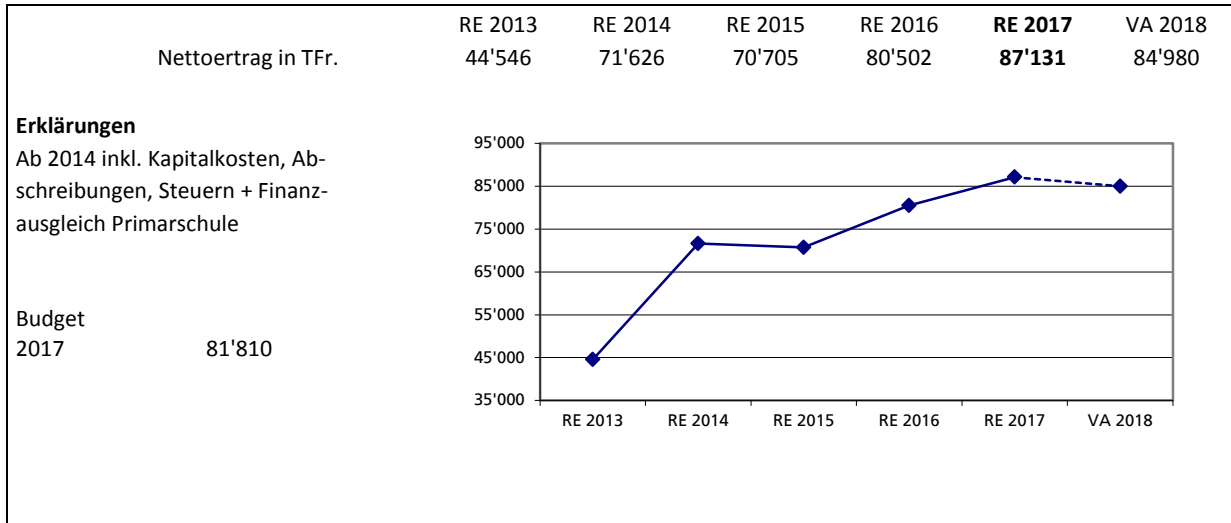
Nettoaufwand gegenüber VA 2017: - 182'560 Franken

Personalaufwand gegenüber VA 2017: - 77'691 Franken

Sachaufwand gegenüber VA 2016: - 145'570 Franken

Die grösseren Abweichungen können der Differenzbegründung (Anhang 1) entnommen werden.

Abteilung Finanzen (inkl. Steuern)



Nettoertrag gegenüber VA 2017: + 5'320'519 Franken

Personalaufwand gegenüber VA 2017: + 14'539 Franken

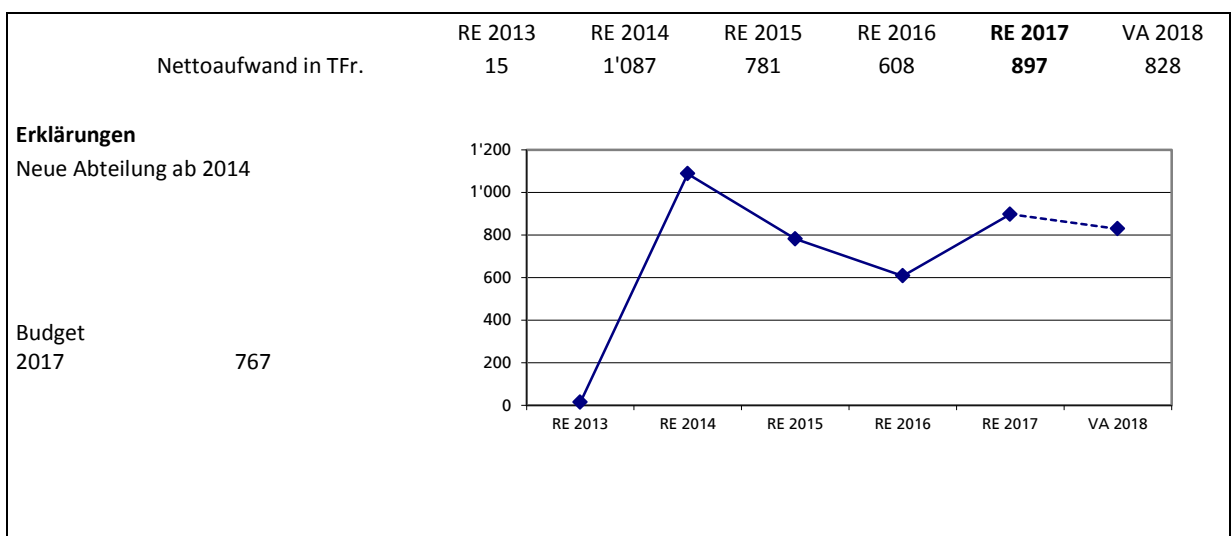
Sachaufwand gegenüber VA 2017: - 82'180 Franken

Die grössten Abweichungen:

- höherer Nettoertrag bei KST 153 Kapitalkosten + 0,38 Mio. Franken
- tieferer Nettoaufwand bei KST 154 Abschreibungen und Buchgewinne - 0,76 Mio. Franken
- höherer Nettoertrag bei KST 155 Beiträge + 0,35 Mio. Franken
- höherer Nettoertrag bei KST 160 Ordentliche Steuern + 1,29 Mio. Franken
- höhere Erträge bei KST 161 Grundstücksgewinnsteuern + 2,42 Mio. Franken

Die übrigen grösseren Abweichungen können der Differenzbegründung (Anhang 1) entnommen werden.

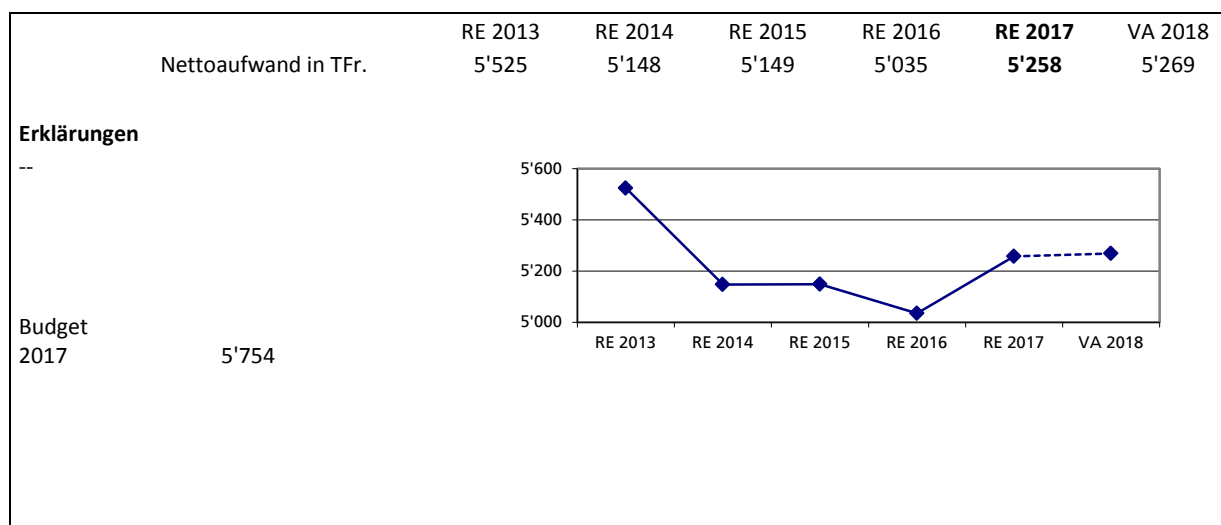
Abteilung Immobilien



Nettoaufwand gegenüber VA 2017: + 129'379 Franken

Personalaufwand gegenüber VA 2017: + 73'697 Franken
 Sachaufwand gegenüber VA 2017: - 388'733 Franken

Abteilungen Tief- und Hochbau (+ Planung)



Nettoaufwand gegenüber VA 2017: - 495'985 Franken

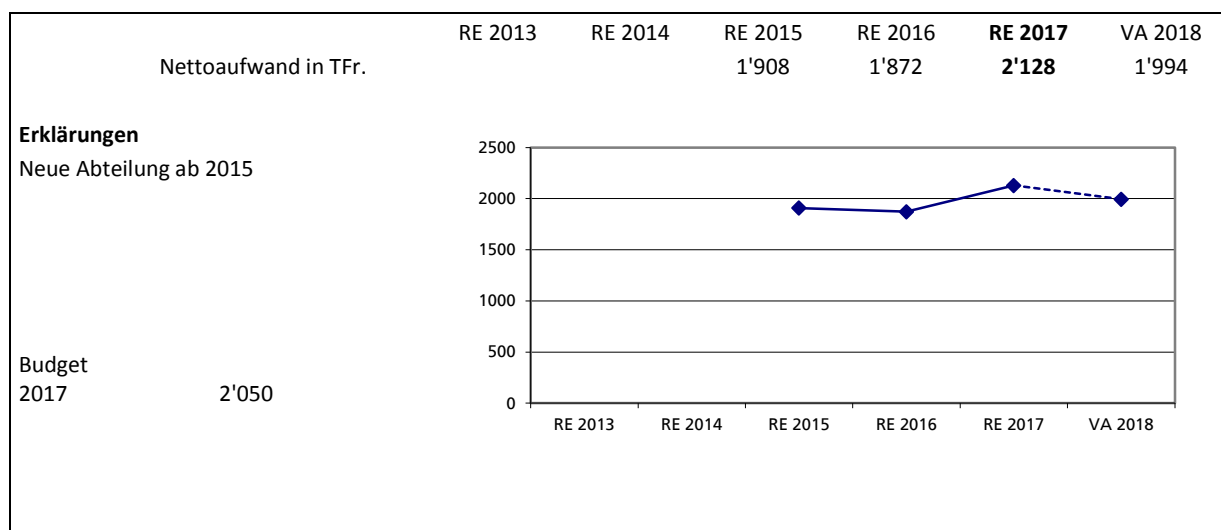
Personalaufwand gegenüber VA 2017: + 17'781 Franken
 Sachaufwand gegenüber VA 2017: - 71'262 Franken

Die grösste Abweichung:

– tieferer Nettoaufwand bei KST 221 Verwaltung - 0,21 Mio. Franken

Die übrigen grösseren Abweichungen können der Differenzbegründung (Anhang 1) entnommen werden.

Abteilung Kundendienste (ab 2015)

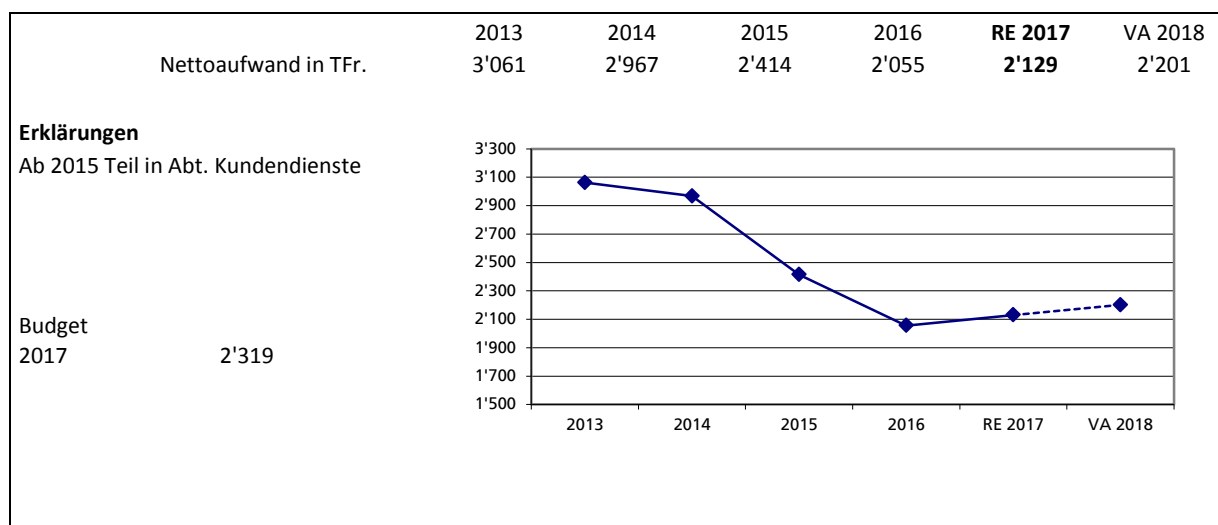


Nettoaufwand gegenüber VA 2017: + 77'745 Franken

Personalaufwand gegenüber VA 2017: + 18'728 Franken
 Sachaufwand gegenüber VA 2017: - 44'362 Franken

Die grösseren Abweichungen können der Differenzbegründung (Anhang 1) entnommen werden.

Abteilung Sicherheit



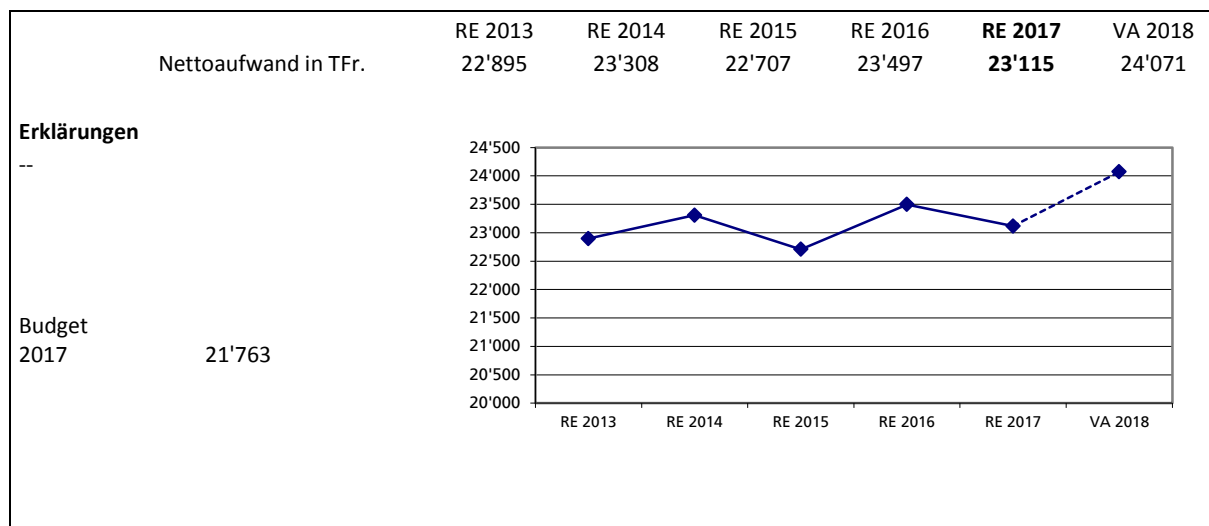
Nettoaufwand gegenüber VA 2017: - 189'195 Franken

Personalaufwand gegenüber VA 2017: - 36'454 Franken

Sachaufwand gegenüber VA 2017: - 120'534 Franken

Die grösseren Abweichungen können der Differenzbegründung (Anhang 1) entnommen werden.

Abteilung Soziales



Nettoaufwand gegenüber VA 2017: + 1'351'770 Franken

Personalaufwand gegenüber VA 2017: + 40'212 Franken

Sachaufwand gegenüber VA 2017: + 120'278 Franken

Die grössten Abweichungen:

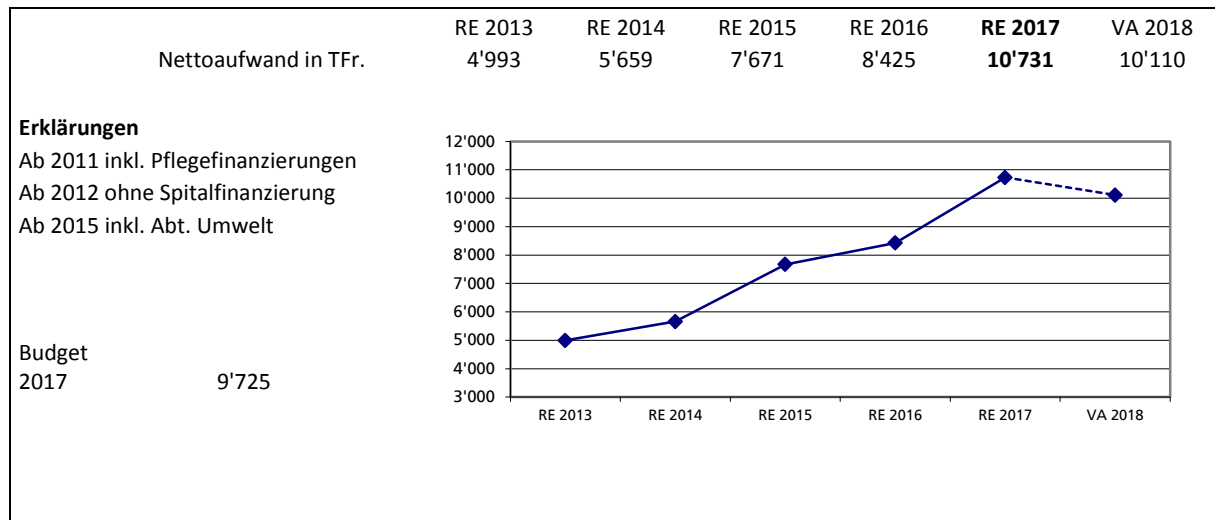
- höherer Nettoaufwand bei KST 502 Zusatzleistungen zur AHV/IV + 0,29 Mio. Franken
- höherer Nettoaufwand bei KST 505 Gesetzliche wirtschaftliche Hilfe + 0,64 Mio. Franken

- höherer Nettoaufwand bei KST 511 Heimplatzierungen von Kindern und Jugendlichen

+ 0,44 Mio. Franken

Die übrigen grösseren Abweichungen können der Differenzbegründung (Anhang 1) entnommen werden.

Alter und Abteilung Umwelt



Nettoaufwand gegenüber VA 2017: + 1'006'815 Franken

Personalaufwand gegenüber VA 2017: + 39'983 Franken

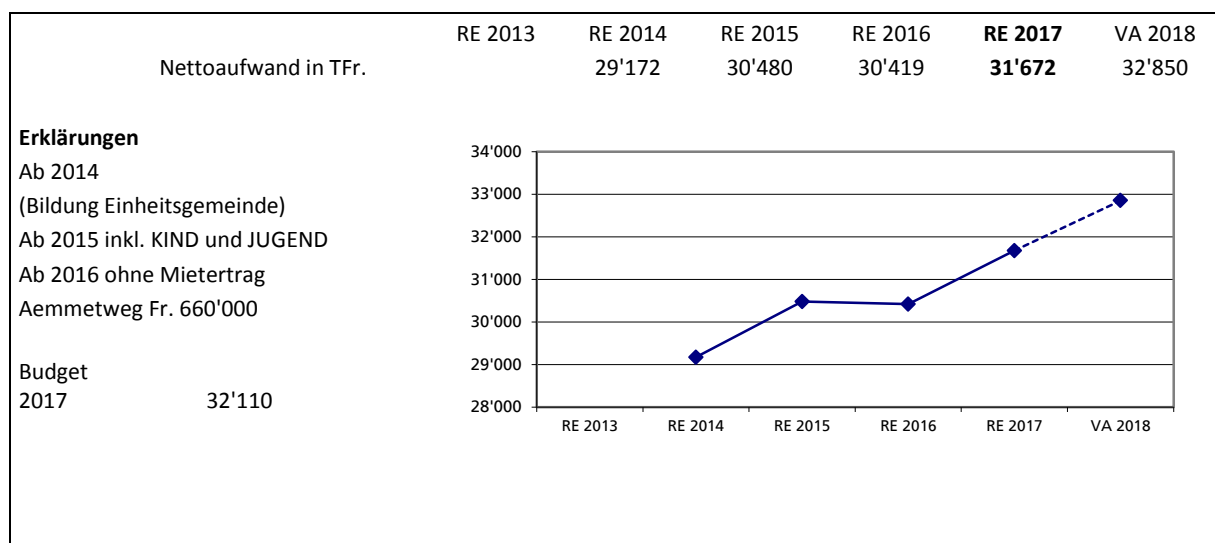
Sachaufwand gegenüber VA 2017: - 66'836 Franken

Die grössten Abweichungen:

- höherer Nettoaufwand bei KST 523 Pflegefinanzierung Alters- und Pflegeheime (+ 1,21 Mio. Franken, davon Rückstellung für MiGel Fr. 686'000)
- tieferer Nettoaufwand bei KST 561 Energie (- 0,19 Mio. Franken)

Die übrigen Abweichungen können der Differenzbegründung (Anhang 1) entnommen werden.

Abteilungen Bildung + Jugend



Nettoaufwand gegenüber VA 2017:	- 437'793 Franken
Personalaufwand gegenüber VA 2017:	+ 41'447 Franken
Sachaufwand gegenüber VA 2017:	- 479'736 Franken

Die grösste Abweichung:

– tieferer Nettoaufwand bei KST 820 Primarstufe Allgemein - 0,46 Mio. Franken

Die übrigen grösseren Abweichungen können der Differenzbegründung (Anhang 1) entnommen werden.

Globalbudgets

Sport + Freizeit

Die Sport- und Freizeitanlagen schliessen das Rechnungsjahr 2017 mit einem Defizit von Fr. 504'767.81 ab. Das Globalbudget sah ein Defizit von 709'000 Franken vor. Die Differenz von Fr. 204'232.19 wird dem Vortragskonto Globalbudget Sport + Freizeit gutgeschrieben. Dieses beläuft sich per Ende 2017 neu auf Fr. 331'560.84.

Alterswohnheim Am Wildbach (AWH)

Das Alterswohnheim schliesst das abgelaufene Jahr mit einem Verlust von Fr. 969'890.89 ab. Das Globalbudget sah einen Aufwandüberschuss von 755'000 Franken vor. Der Differenzbetrag von Fr. 214'890.89 wird dem Vortragskonto Globalbudget AWH entnommen, welches dadurch per 31.12.2017 neu einen Saldo von Fr. 1'031'270.66 aufweist.

Heilpädagogische Schule Wetzikon

Der Gewinn von Fr. 14'225.42 wird dem Vortragskonto Globalbudget HPSW gutgeschrieben, welches dadurch per 31.12.2017 neu einen Saldo von Fr. 867'090.34 aufweist.

Spezialfinanzierungen

Die spezialfinanzierten Bereiche Abwasserbeseitigung (Kanalisation und Kläranlage) und Abfallbeseitigung wiesen zu Beginn des Rechnungsjahres 2017 ein Vermögen von rund 16,16 Mio. Franken auf. Dieses Vermögen hat sich im Laufe des Jahres um rund 1,18 Mio. Franken (VJ 0,79 Mio.) auf rund 17,34 Mio. Franken erhöht. Nachstehend sind die Einzelheiten zu den Betriebsrechnungen aufgeführt:

Abwasserbeseitigung

An Abwassergebühren sind im Jahr 2017 rund 3'751'500 Franken (VJ 3'746'100) eingegangen.

Im Bereich Kanalisationen wurden Bruttoinvestitionen von rund 0,91 Mio. Franken getätigt. Unter Berücksichtigung der ausserordentlich hohen Kanalisationsanschlussgebühren von 1,47 Mio. Franken fielen die Nettoinvestitionen rund 0,83 Mio. Franken tiefer aus als budgetiert:

	Rechnung 2017	Voranschlag 2017	Differenz
Nettoinvestitionen Kanalisation	- 558'919	270'000	- 828'919
Nettoinvestitionen ARA	441'686	500'000	- 58'314
Nettoinvestitionen total	- 117'233	770'000	- 887'233
Abschreibungen Kanalisation und ARA	1'038'767	1'244'000	- 205'233
	31.12.2016	31.12.2017	Veränderung
Verwaltungsvermögen	8'597'000	7'441'000	- 1'156'000
Nettoguthaben ggü. Steuerhaushalt	<u>4'485'777</u>	<u>6'639'359</u>	<u>2'153'582</u>
Spezialfinanzierung Abwasser	13'082'777	14'080'359	997'582

Abfallbeseitigung

Der Bereich Abfallbeseitigung schliesst im Rechnungsjahr 2017 mit einem Ertragsüberschuss von Fr. 185'482.47 zu Gunsten des Spezialfinanzierungskontos Abfall ab.

	31.12.2016	31.12.2017	Veränderung
Verwaltungsvermögen	0	0	0
Nettoguthaben ggü. Steuerhaushalt	<u>3'072'083</u>	<u>3'257'566</u>	<u>185'483</u>
Spezialfinanzierung Abfall	3'072'083	3'257'566	185'483

Stadtwerke

Die Rechnung 2017 der Stadtwerke schliesst gesamthaft mit einem Gewinn von 7'916'199 Franken ab:

Stromversorgung: Fr. 3'815'080.75
 Gasversorgung: Fr. 3'145'836.67
 Wasserversorgung: Fr. 955'281.58

Das Eigenkapital beträgt per Ende 2017 42,412 Mio. Franken, was bei einem Anlagevermögen (abzuschreibendes Verwaltungsvermögen) von 29,830 Mio. Franken einen Anlagedeckungsgrad von 142,18 % (Vorjahr: 120,89 %) ergibt.

Die Details können dem Beschluss der Energiekommission zur Jahresrechnung 2017 entnommen werden.

Investitionsrechnung

Die Investitionsrechnung schliesst mit Nettoausgaben von rund 13,36 Mio. Franken (Budget: 19,05 Mio. Franken) ab.

Die wesentlichen Punkte auf einen Blick:

Gliederung nach Institutionen Netto-Ausgaben (+) resp. -Einnahmen (-)	Rechnung (in Fr.)	Voranschlag (in Fr.)	Abweichung
20+22 Abteilungen Hoch- und Tiefbau	2'806'562	5'235'000	- 46.39 %
<i>davon Strassenbauten (KST 203 + 223)</i>	<i>2'807'238</i>	<i>3'230'000</i>	<i>- 13.09 %</i>
30 Abteilung Immobilien	1'202'299	1'700'000	- 29.28 %
40 Sport + Freizeit	- 97'591	220'000	- 144.36 %
45 Abteilung Sicherheit	192'093	586'000	- 67.22 %
70 Stadtwerke	5'748'005	8'760'200	- 34.39 %
80 Bildung	2'883'350	2'610'000	+ 10.47 %
Einzelne grössere Projekte (> Fr. 300')			
Ausgaben (+) resp. Einnahmen (-)			
Sanierung Stationsstrasse 2. Etappe	696'229	590'000	+ 18.00 %
Sanierung Usterstrasse	1'350'579	1'100'000	+ 22.78 %
Stadthaus, Auslösung Post	850'889	800'000	+ 6.36 %
Schulhaus Feld, Erweiterung	1'232'421	-	
Schulhaus Walenbach, Flachdächer	936'214	-	

In der Investitionsrechnung ist die Budgetierung der Jahrest ranchen einzelner Projekte schwierig und kann daher in der Jahresrechnung zu grösseren Abweichungen führen. Die grösseren Abweichungen sind in Anhang 2 (Erläuterungen zu einzelnen Positionen der Investitionsrechnung) ersichtlich.

Konsolidierte Zahlen

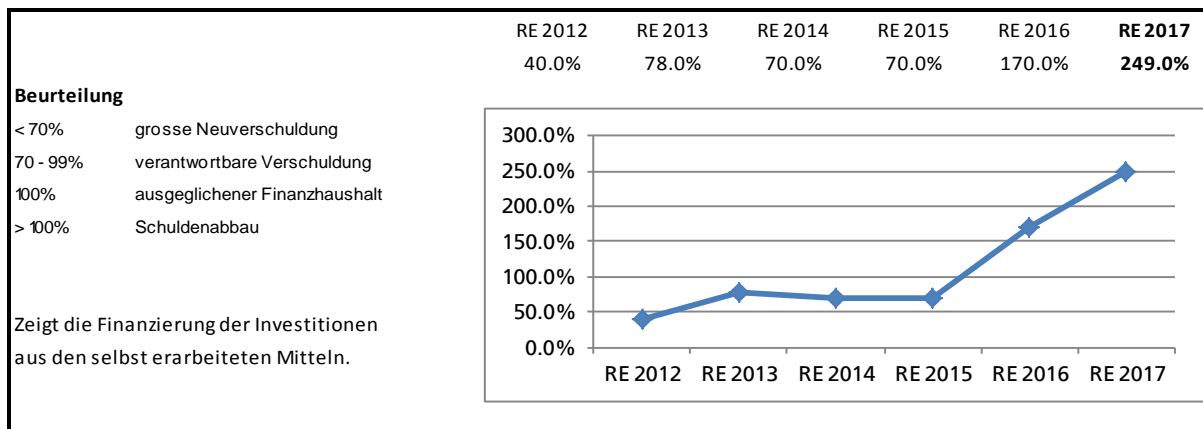
	Politische Gemeinde (in Fr.)	Sekundar- schulgemeinde (in Fr.)	Konsolidiert (in Fr.)
Aufwand Laufende Rechnung	220'293'099.19	24'318'872.90	244'611'972.09
Ertrag Laufende Rechnung	226'138'943.15	23'332'761.03	249'471'704.18
Ergebnis Laufende Rechnung	5'845'843.96	- 986'111.87	4'859'732.09
<i>Voranschlag 2017</i>	<i>1'785'600.00</i>	<i>- 1'624'100.00</i>	<i>161'500.00</i>
Nettoinvestitionen Verwaltungsvermögen	13'044'265.07	31'606.40	13'075'871.47
<i>Voranschlag 2017</i>	<i>18'791'200.00</i>	<i>300'000.00</i>	<i>19'091'200.00</i>
Nettoinvestitionen Finanzvermögen	312'197.65	0.00	312'197.65
Neuverschuldung (+) / Entschuldung (-)	- 9'061'046.31	- 1'195'888.13	- 10'256'934.44
<i>Voranschlag 2017</i>	<i>- 651'500.00</i>	<i>- 337'900.00</i>	<i>- 989'400.00</i>

Das konsolidierte Finanzierungsergebnis hat sich gegenüber den Budgets 2017 dank den besseren Ergebnissen der Laufenden Rechnungen und des tieferen Investitionsvolumens um rund 9,3 Mio. Franken verbessert.

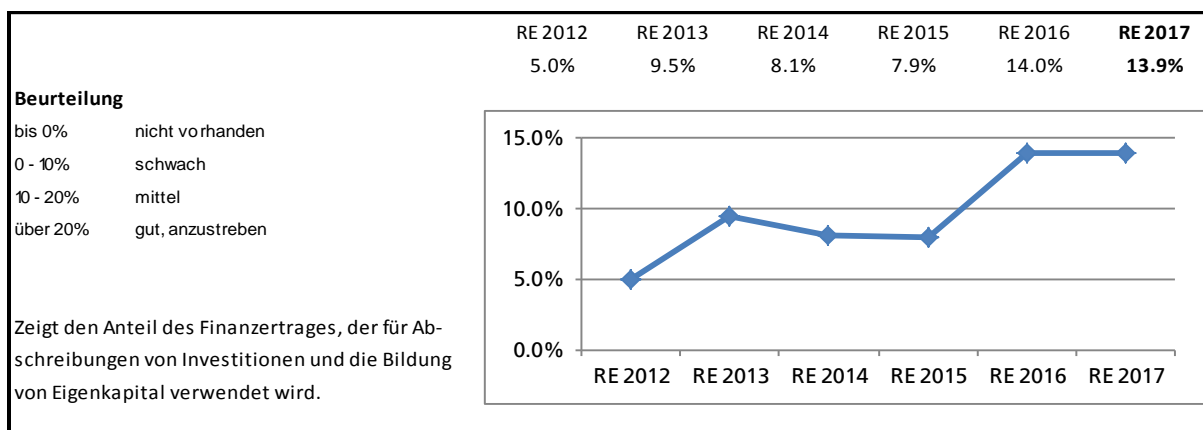
Finanzkennzahlen

Langfristiges finanzpolitisches Ziel einer Gemeinde soll ein ausgeglichener Finanzhaushalt, eine volle Selbstfinanzierung der Investitionen und eine Begrenzung der Verschuldung sein. Nachfolgend die wichtigsten Finanzkennzahlen (Datenquelle swissbroke.ch):

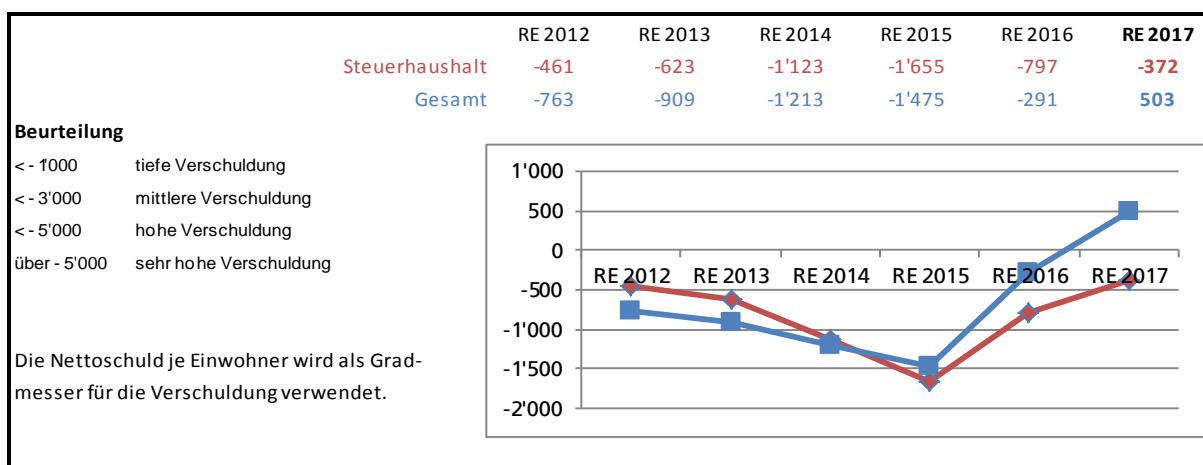
Selbstfinanzierungsgrad (inkl. Gebührenhaushalt)



Selbstfinanzierungsanteil (inkl. Gebührenhaushalt)



Nettovermögen/-schuld pro Einwohner Gesamt- und Steuerhaushalt



Erwägungen des Stadtrates

Die Laufende Rechnung 2017 schliesst mit einem erfreulichen Ertragsüberschuss von Fr. 5'845'843.96 ab, was einer Verbesserung zum Budget von rund 4 Mio. Franken entspricht.

Der Stadtrat ist sehr erfreut, dass trotz den um total rund 2,2 Mio. Franken höher ausfallenden Auslagen bei der gesetzlichen wirtschaftlichen Hilfe, den Heimplatzierungen von Kindern und Jugendlichen sowie der Pflegefinanzierung Alters- und Pflegeheime ein so positives Ergebnis erzielt wurde. Ein Ertragsüberschuss in dieser Höhe konnte in den letzten 20 Jahren nicht erzielt werden.

Im Verwaltungsvermögen wurden Investitionen von rund 13 Mio. Franken getätigt. Das sind rund 5,8 Mio. Franken bzw. 31 % weniger als die im Voranschlag 2017 eingestellten 18,8 Mio. Franken; unter den Voranschlagszahlen liegen vor allem die Investitionen bei den Stadtwerken (- 3 Mio. Franken).


Als Folge davon hat sich einerseits der Finanzierungsüberschuss II gegenüber dem Voranschlag um rund 8,41 Mio. Franken auf rund 9,06 Franken vergrössert (= Schuldenabbau) und andererseits die Nettoschuld je Einwohner/in im Steuerhaushalt per Ende 2017 um 425 Franken auf 372 Franken verringert.

Die finanzpolitische Zielsetzung, dass die Nettoverschuldung resp. das Nettovermögen im Steuerhaushalt auf max. 2'000 Franken pro Kopf begrenzt wird und sich langfristig in einer Bandbreite von - 2'000 und + 2'000 Franken bewegt, wird gut erfüllt.

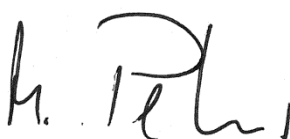
Im Ergebnis enthalten ist der Anteil Finanzausgleich für die Politische Gemeinde von 29'258'593 Franken (inkl. Sekundarschulgemeinde 35'528'291 Franken), was rund 59,5 Steuerfussprozenten (inkl. Sekundarschulgemeinde: rund 72,3 Steuerfussprozent) entspricht und die grosse Abhängigkeit der Stadt Wetzikon von dieser Einnahmequelle unterstreicht.

In den Prozessen zu den Budgets 2015 bis 2018 sind auf Stufe Verwaltung, Stadtrat und Grosser Gemeinderat grosse Anstrengungen unternommen worden, den Haushalt der Politischen Gemeinde Wetzikon zu entlasten, um den finanziellen Handlungsspielraum der Stadt mittel- bis langfristig zurückzugewinnen. Jüngst hat der Stadtrat an seiner Klausur vom 9. März 2018 das Investitionsprogramm 2019 – 2022 wiederum den zur Verfügung stehenden Mitteln angepasst und die einzelnen Investitionsprojekte priorisiert. Er wird voraussichtlich an seiner Sitzung vom 4. April 2018 den aktualisierten Finanzplan 2018 – 2022 verabschieden und ihn parallel mit der Jahresrechnung 2017 dem Grossen Gemeinderat zur Kenntnis bringen.

Im Namen des Stadtrates



Ruedi Rüfenacht
Präsident



Marcel Peter
Stadtschreiber

Aktenverzeichnis

- Jahresrechnung 2017 Politische Gemeinde Wetzikon
- Anhänge 1 und 2

Für richtigen Protokollauszug:

Im Namen des Stadtrats

A handwritten signature in black ink, appearing to read 'M. Peter', written in a cursive style.

Marcel Peter, Stadtschreiber

Jahresrechnung 2017

Politische Gemeinde Wetzikon

Inhaltsverzeichnis

Seite

Übersicht	1
Laufende Rechnung - Zusammenzug nach Sachgruppen (Artengliederung)	3
Laufende Rechnung - Zusammenzug Aufgabenbereiche (institutional)	4
Laufende Rechnung - Einzelkonten institutionelle Gliederung	6
Laufende Rechnung - Zusammenzug Aufgabenbereiche (funktional)	117
Laufende Rechnung - Einzelkonten funktionale Gliederung	118
Investitionsrechnung - Zusammenzug nach Sachgruppen (Artengliederung)	169
Investitionsrechnung - Zusammenzug Aufgabenbereiche (institutional)	171
Investitionsrechnung - Einzelkonten institutionelle Gliederung	173
Investitionsrechnung - Einzelkonten funktionale Gliederung	200
Bestandesrechnung - Zusammenzug	209
Bestandesrechnung - Einzelkonten	212
Bestandesrechnung - Einzelheiten zu Vermögenswerten und Schulden	231
Abschreibungstabellen	235
Interne Verzinsung - Einzelheiten	238
Beteiligungsspiegel	239
Gewährleistungsspiegel	241
Verpflichtungskreditkontrolle	242
Inventarveränderungen	253
Sonderrechnungen - Stiftungen, Legate, Fonds	262
Prüfbericht	272
Rechnungsabschiede	273
Anhang zur Jahresrechnung	277
Globalbudget Sport und Freizeit	Anhang 1
Globalbudget Alterswohnheim Am Wildbach	Anhang 2
Globalbudget HPS Wetzikon	Anhang 3

Finanzvorstand: Heinrich Vettiger, Stadtrat

Amtskaution/Kautionschein: --

Leiter Abteilung Finanzen: Keller Ruedi, GB Finanzen + Immobilien

Rechnung 2016		Voranschlag 2017			Rechnung 2017	
Soll	Haben	Soll	Haben		Soll	Haben
225'661'649.44	229'089'058.53	218'317'431	220'102'931	1. Laufende Rechnung	220'293'099.19	226'138'943.15
				Total Aufwand		
				Total Ertrag		
3'427'409.09		1'785'500		Aufwandüberschuss	5'845'843.96	
				Ertragsüberschuss		
229'089'058.53	229'089'058.53	220'102'931	220'102'931		226'138'943.15	226'138'943.15
				2. Investitionen im Verwaltungsvermögen		
				a) Nettoinvestitionen		
29'131'398.09	2'370'417.25	20'751'200	1'960'000	Total Ausgaben	16'526'153.26	3'481'888.19
				Total Einnahmen		
26'760'980.84		18'791'200		Nettoinvestitionen	13'044'265.07	
				Einnahmenüberschuss		
29'131'398.09	29'131'398.09	20'751'200	20'751'200		16'526'153.26	16'526'153.26
				b) Finanzierung I		
26'760'980.84		18'791'200		Nettoinvestitionen	13'044'265.07	
	16'064'580.84		17'917'200	Einnahmenüberschuss		16'571'665.07
				Abschreibungen Verwaltungsvermögen		
				Abschreibungen Bilanzfehlbetrag		
	3'427'409.09		1'785'500	Aufwandüberschuss der Laufenden Rechnung		5'845'843.96
7'268'990.91		911'500		Ertragsüberschuss der Laufenden Rechnung		
				Finanzierungsfehlbetrag I	9'373'243.96	
				Finanzierungsüberschuss I		
26'760'980.84	26'760'980.84	19'702'700	19'702'700		22'417'509.03	22'417'509.03

Rechnung 2016		Voranschlag 2017			Rechnung 2017	
Soll	Haben	Soll	Haben		Soll	Haben
910'717.15	202'600.00	1'260'000	1'000'000	3. Investitionen im Finanzvermögen a) Nettoveränderung Total Ausgaben Total Einnahmen Nettoveränderung Zugang Nettoveränderung Abgang	2'494'312.85	2'182'115.20
	708'117.15		260'000			312'197.65
910'717.15	910'717.15	1'260'000	1'260'000		2'494'312.85	2'494'312.85
708'117.15		260'000		b) Finanzierung II Nettoveränderung Zugang Nettoveränderung Abgang Finanzierungsfehlbetrag I Finanzierungsüberschuss I Finanzierungsfehlbetrag II Finanzierungsüberschuss II	312'197.65	
7'268'990.91			911'500			9'373'243.96
	7'977'108.06	651'500			9'061'046.31	
7'977'108.06	7'977'108.06	911'500	911'500		9'373'243.96	9'373'243.96
133'879'739.75				4. Bilanzübersicht Finanzvermögen Verwaltungsvermögen Fremdkapital Verrechnung Spezialfinanzierungen Bilanzfehlbetrag / Eigenkapital	133'343'628.07	
142'505'800.00					138'978'400.00	
	133'469'863.89					114'067'275.45
	4'962'278.31					5'320'462.46
	53'736'321.05					62'871'369.70
	84'217'076.50					90'062'920.46
276'385'539.75	276'385'539.75				272'322'028.07	272'322'028.07

Kto.-Nr.	Bezeichnung	Rechnung 2017		Voranschlag 2017		Rechnung 2016	
		Aufwand	Ertrag	Aufwand	Ertrag	Aufwand	Ertrag
3	AUFWAND	220'293'099.19		218'317'431		225'661'649.44	
30	Personalaufwand	53'277'459.46		52'909'000		51'367'087.35	
31	Sachaufwand	46'955'924.40		49'824'900		44'726'483.21	
32	Passivzinsen	1'525'079.23		1'712'100		1'713'663.55	
33	Abschreibungen	16'999'456.71		18'293'700		16'407'050.27	
35	Entschädigungen an Gemeinwesen	25'248'046.98		25'324'300		24'196'416.04	
36	Beiträge	57'155'230.69		55'013'300		53'530'507.69	
37	Durchlaufende Beträge					16'428'888.40	
38	Einlagen in Spezialfinanzierungen und Stiftungen	9'317'721.74		4'816'431		10'148'501.19	
39	Interne Verrechnungen	9'814'179.98		10'423'700		7'143'051.74	
4	ERTRAG		226'138'943.15		220'102'931		229'089'058.53
40	Steuern		62'818'620.95		58'925'000		66'212'042.75
41	Regalien und Konzessionen		11'620'172.79		11'306'000		11'536'868.25
42	Vermögenserträge		6'107'813.16		5'992'900		4'078'267.78
43	Entgelte		67'003'155.81		66'635'600		65'746'942.91
44	Anteile und Beiträge ohne Zweckbindung		37'387'407.65		37'274'300		29'416'192.85
45	Rückerstattungen von Gemeinwesen		13'121'034.52		13'353'400		12'599'427.55
46	Beiträge mit Zweckbindung		18'033'885.20		16'138'000		15'914'799.70
47	Durchlaufende Beträge						16'428'888.40
48	Entnahmen aus Spezialfinanzierungen und Stiftungen		232'673.09		54'031		12'576.60
49	Interne Verrechnungen		9'814'179.98		10'423'700		7'143'051.74
	Ertragsüberschuss	220'293'099.19	226'138'943.15	218'317'431	220'102'931	225'661'649.44	229'089'058.53
	Aufwandüberschuss	5'845'843.96		1'785'500		3'427'409.09	
		226'138'943.15	226'138'943.15	220'102'931	220'102'931	229'089'058.53	229'089'058.53

Kto.-Nr.	Bezeichnung	Rechnung 2017		Voranschlag 2017		Rechnung 2016	
		Aufwand	Ertrag	Aufwand	Ertrag	Aufwand	Ertrag
10	GB LEITUNG + RECHT GB PRÄSIDIALES + PERSONAL	5'045'390.72	400'351.16	5'238'300	410'700	4'795'354.35	341'347.75
	Nettoaufwand		4'645'039.56		4'827'600		4'454'006.60
100	BEHÖRDEN	1'671'571.47	66'091.10	1'642'300	44'000	1'399'267.37	23'747.20
103	LEITUNG + RECHT PRÄSIDIALES + PERSONAL	2'618'935.70	334'260.06	2'831'000	366'700	2'604'556.18	317'600.55
120	INFORMATIK	754'883.55	0.00	765'000	0	791'530.80	0.00
15	GB FINANZEN + IMMOBILIEN (ab 2015)	33'560'295.07	119'794'335.98	34'055'800	115'098'700	48'526'123.00	128'419'795.86
	Nettoertrag	86'234'040.91		81'042'900		79'893'672.86	
150	ABTEILUNG FINANZEN	23'979'189.77	111'109'909.18	24'603'000	106'413'200	39'896'643.88	120'398'696.34
169	ABTEILUNG IMMOBILIEN	9'581'105.30	8'684'426.80	9'452'800	8'685'500	8'629'479.12	8'021'099.52
20	GB BAU, INFRASTRUKTUR + SPORT	16'160'266.99	10'193'151.58	16'084'500	9'621'400	15'845'292.20	10'101'223.66
	Nettoaufwand		5'967'115.41		6'463'100		5'744'068.54
200	ABTEILUNG TIEFBAU	11'697'458.99	6'542'987.63	11'685'800	6'260'800	7'161'945.20	5'786'967.52
220	ABTEILUNG HOCHBAU (+ PLANUNG)	1'299'432.40	1'195'788.35	1'282'600	953'500	5'534'913.92	1'874'823.06
250	SPORT + FREIZEIT (Globalbudget)	3'163'375.60	2'454'375.60	3'116'100	2'407'100	3'148'433.08	2'439'433.08
42	GB BEVÖLKERUNGSDIENSTE (ab 2015)	8'031'805.96	3'774'256.34	8'132'200	3'763'200	7'677'869.31	3'750'293.80
	Nettoaufwand		4'257'549.62		4'369'000		3'927'575.51
420	ABTEILUNG KUNDENDIENSTE	3'735'108.46	1'606'963.91	3'731'800	1'681'400	3'540'561.70	1'668'222.15
449	ABTEILUNG SICHERHEIT	4'296'697.50	2'167'292.43	4'400'400	2'081'800	4'137'307.61	2'082'071.65
48	GB ALTER, SOZIALES + UMWELT	76'188'376.73	42'342'291.03	72'804'300	41'316'800	72'050'120.35	40'128'072.14
	Nettoaufwand		33'846'085.70		31'487'500		31'922'048.21
490	ABTEILUNG SOZIALES	41'592'762.97	18'478'092.55	41'250'900	19'488'000	42'423'169.89	18'926'467.81
519	ALTER	29'220'148.44	21'425'074.44	25'991'900	19'434'000	24'405'654.50	18'760'140.30
550	ABTEILUNG UMWELT	5'375'465.32	2'439'124.04	5'561'500	2'394'800	5'221'295.96	2'441'464.03

Kto.-Nr.	Bezeichnung	Rechnung 2017		Voranschlag 2017		Rechnung 2016	
		Aufwand	Ertrag	Aufwand	Ertrag	Aufwand	Ertrag
70	STADTWERKE	41'284'901.52	41'284'901.52	41'640'331	41'640'331	38'000'683.02	38'000'683.02
80	GB BILDUNG + JUGEND (ab 2015)	40'022'062.20	8'349'655.54	40'362'000	8'251'800	38'766'207.21	8'347'642.30
	Nettoaufwand		31'672'406.66		32'110'200		30'418'564.91
800	ABTEILUNG BILDUNG	38'467'085.90	8'346'655.54	38'844'700	8'248'800	37'363'164.00	8'344'642.30
870	KIND	569'933.00	0.00	527'000	0	436'195.55	0.00
890	JUGEND	985'043.30	3'000.00	990'300	3'000	966'847.66	3'000.00
	Ertragsüberschuss	220'293'099.19	226'138'943.15	218'317'431	220'102'931	225'661'649.44	229'089'058.53
	Aufwandüberschuss	5'845'843.96		1'785'500		3'427'409.09	
		226'138'943.15	226'138'943.15	220'102'931	220'102'931	229'089'058.53	229'089'058.53

Kto.-Nr.	Bezeichnung	Rechnung 2017		Voranschlag 2017		Rechnung 2016	
		Aufwand	Ertrag	Aufwand	Ertrag	Aufwand	Ertrag
10	GB LEITUNG + RECHT GB PRÄSIDIALES + PERSONAL	5'045'390.72	400'351.16	5'238'300	410'700	4'795'354.35	341'347.75
	Nettoaufwand		4'645'039.56		4'827'600		4'454'006.60
100	BEHÖRDEN	1'671'571.47	66'091.10	1'642'300	44'000	1'399'267.37	23'747.20
	Nettoaufwand		1'605'480.37		1'598'300		1'375'520.17
101	Legislative	580'124.90	2'776.60	669'700	2'000	564'324.32	12'928.30
	Nettoaufwand		577'348.30		667'700		551'396.02
3000.00	Entschädigungen Behörden/Kommissionen	80'135.00		92'800		88'460.00	
3001.00	Tag- und Sitzungsgelder	125'955.00		164'400		86'520.00	
3010.00	Löhne	180'481.40		175'000		183'890.90	
3030.00	FAK-Beiträge	4'331.75		4'700		4'343.95	
3031.00	AHV-/ALV-Beiträge	22'471.40		26'900		24'505.30	
3032.00	BVK-Beiträge	15'748.90		21'800		15'755.50	
3033.00	Unfall- und Krankenversicherung	3'472.40		3'100		3'771.45	
3090.00	Aus- und Weiterbildungskosten	5'475.00					
3100.00	Drucksachen, Inserate	47'872.70		63'500		65'856.75	
3110.00	Kleinere Anschaffungen	2'960.95		600		337.39	
3150.00	IT-Kosten	33'920.60		30'800		29'011.40	
3170.00	Spesenvergütungen, Repräsentationskosten	8'284.70		27'000		8'029.90	
3180.00	Versand Weisungen, Stimmcouverts (Porti)	41'523.15		52'100		51'972.38	
3181.00	Vorbereitungsarbeiten Parlament						
3182.00	Gutachten und Beratungen						
3650.00	BVK-Sanierungsbeiträge	491.95				-5'130.60	
3900.00	Interne Verrechnung Personalaufwand (104)						
3910.00	Interne Verrechnung Sachaufwand (104)	7'000.00		7'000		7'000.00	
4360.00	Rückerstattungen		1'111.10		2'000		5'000.00
4361.00	Versicherungsleistungen		1'665.50				7'928.30
4610.00	Staatsbeiträge						
102	Exekutive	1'091'446.57	63'314.50	972'600	42'000	834'943.05	10'818.90
	Nettoaufwand		1'028'132.07		930'600		824'124.15

Kto.-Nr.	Bezeichnung	Rechnung 2017		Voranschlag 2017		Rechnung 2016	
		Aufwand	Ertrag	Aufwand	Ertrag	Aufwand	Ertrag
3000.00	Entschädigungen Stadtrat	355'742.60		355'000		355'001.40	
3001.00	Entschädigungen Energiekommission	36'330.00		30'000		34'550.00	
3030.00	FAK-Beiträge	4'394.70		3'500		3'454.40	
3031.00	AHV-/ALV-Beiträge	22'794.40		18'400		19'436.05	
3032.00	BVK-Beiträge	67'088.40				3'007.50	
3033.00	Unfall- und Krankenversicherung	3'800.00		3'800		3'800.00	
3100.00	Drucksachen, Inserate	8'171.45		8'000		2'883.85	
3170.00	Spesenvergütungen, Repräsentationskosten	23'617.80		25'000		25'254.10	
3175.00	Öffentlichkeitsarbeit	84'655.15		124'700		55'949.00	
3181.00	Jungbürgerfeiern, Anlässe, Empfänge	65'703.15		76'000		75'535.75	
3182.00	Gutachten, Expertisen, Buchprüfungen	84'506.72		48'200		61'144.10	
3183.00	Partnerstädte	4'893.85		5'000		1'621.75	
3610.00	BVK-Sanierungsbeiträge	6'227.70				501.30	
3650.00	Beiträge an diverse Institutionen	242'759.90		195'000		149'388.00	
3651.00	Beiträge an regelmässige Anlässe	80'760.75		80'000		43'415.85	
4360.00	Rückerstattungen		43'314.50		22'000		10'818.90
4900.00	Interne Verrechnung Personalaufwand (204, 211, 606)		20'000.00		20'000		
103	LEITUNG + RECHT PRÄSIDIALES + PERSONAL	2'618'935.70	334'260.06	2'831'000	366'700	2'604'556.18	317'600.55
	Nettoaufwand		2'284'675.64		2'464'300		2'286'955.63
104	Präsidiales, Leitung + Recht	1'249'900.40	180'525.80	1'321'900	196'400	1'278'147.53	153'341.60
	Nettoaufwand		1'069'374.60		1'125'500		1'124'805.93
3010.00	Löhne	727'331.25		757'000		715'563.95	
3011.00	Leistungszulagen für städtisches Personal	14'850.00		15'000		4'500.00	
3013.00	Teuerungszulage 2018						
3030.00	FAK-Beiträge	8'718.05		8'100		7'921.90	
3031.00	AHV-/ALV-Beiträge	44'887.45		46'100		44'056.90	
3032.00	BVK-Beiträge	95'612.10		97'000		89'016.25	
3033.00	Unfall- und Krankenversicherung	14'097.55		13'600		14'778.15	
3090.00	Aus- und Weiterbildungskosten	5'801.40		7'000		3'700.00	
3091.00	Interne Weiterbildungskosten	17'405.45		17'000		8'580.60	

Kto.-Nr.	Bezeichnung	Rechnung 2017		Voranschlag 2017		Rechnung 2016	
		Aufwand	Ertrag	Aufwand	Ertrag	Aufwand	Ertrag
3099.00	Verschiedene Personalkosten	2'367.85		2'000		2'486.85	
3101.00	Büromaterial	58'123.85		66'000		62'447.20	
3102.00	Drucksachen, Fachliteratur, Abonnemente	6'557.85		9'500		10'842.44	
3103.00	Insertionskosten	2'219.70		4'500		1'435.45	
3110.00	Anschaffung Mobiliar, Geräte	877.25		2'000		1'142.65	
3150.00	IT-Kosten	29'103.45		36'000		34'433.70	
3151.00	Unterhalt Büromobiliar, Maschinen	4'526.70		4'000		3'078.90	
3170.00	Spesenvergütungen	6'204.65		7'100		7'486.70	
3180.00	Dienstleistungen Dritter	55'244.65		58'000		138'126.45	
3182.00	Dienstleistungen Dritter Standortförderung						
3185.00	Porti Verwaltung allgemein	152'839.25		170'000		155'513.94	
3190.00	Allgemeiner Sachaufwand	2'655.35		2'000		1'001.40	
3650.00	BVK-Sanierungsbeiträge	476.60				-27'965.90	
4310.00	Einbürgerungsgebühren		52'450.00		65'000		52'500.00
4360.00	Rückerstattungen Dritter		35'675.80		34'000		23'041.60
4361.00	Versicherungsleistungen		8'800.00		15'000		10'400.00
4610.00	Staatsbeiträge						
4900.00	Interne Verrechnung Personalaufwand (165, 204, 211, 428, 606)		21'000.00		21'000		6'000.00
4910.00	Interne Verrechnung Sachaufwand (Diverse)		62'600.00		61'400		61'400.00
106	Friedensrichteramt	98'597.45	27'976.46	100'300	25'000	97'864.55	21'027.00
	Nettoaufwand		70'620.99		75'300		76'837.55
3010.00	Löhne	66'105.00		66'000		66'665.00	
3030.00	FAK-Beiträge	792.00		700		731.50	
3031.00	AHV-/ALV-Beiträge	4'108.80		4'100		4'108.80	
3032.00	BVK-Beiträge	9'751.80		9'700		8'493.60	
3033.00	Unfall- und Krankenversicherung	1'271.85		1'100		1'365.80	
3100.00	Büromaterial, Drucksachen	77.05		100			
3110.00	Anschaffung Mobiliar						
3150.00	IT-Kosten	4'465.85		4'600		5'687.85	
3160.00	Raumaufwand	12'025.10		11'500		11'798.30	
3170.00	Spesenvergütungen			900			

Kto.-Nr.	Bezeichnung	Rechnung 2017		Voranschlag 2017		Rechnung 2016	
		Aufwand	Ertrag	Aufwand	Ertrag	Aufwand	Ertrag
3180.00	Telefon, Porti, Energie			1'100		1'316.15	
3190.00	Allgemeiner Sachaufwand			500			
3650.00	BVK-Sanierungsbeiträge					-2'302.45	
4310.00	Gebührenertrag		25'976.46		23'000		19'027.00
4520.00	Kostenanteile und Rückerstattungen anderer Gemeinden		2'000.00		2'000		2'000.00
110	Museumsverein Wetzikon	200'000.00	0.00	200'000	0	200'000.00	0.00
	Nettoaufwand		200'000.00		200'000		200'000.00
3650.00	Beitrag	200'000.00		200'000		200'000.00	
111	Kulturförderung	274'778.75	33'745.00	289'700	50'100	243'967.05	55'431.00
	Nettoaufwand		241'033.75		239'600		188'536.05
3010.00	Löhne	36'343.20				9'346.60	
3030.00	FAK-Beiträge	432.60				101.55	
3031.00	AHV-/ALV-Beiträge	2'243.50				563.15	
3032.00	BVK-Beiträge	4'872.90				1'010.85	
3033.00	Unfall- und Krankenversicherung	693.45				191.70	
3099.00	Verschiedene Personalkosten	272.10		2'900		3'000.00	
3170.00	Spesenvergütungen						
3180.00	Dienstleistungen Dritter	16'837.70		63'000		23'990.00	
3190.00	Allgemeiner Sachaufwand	9'270.60		9'100		16'329.75	
3620.00	Beiträge an Kultur Region ZO	12'186.50		12'000		6'000.00	
3650.00	BVK-Sanierungsbeiträge					-26.30	
3660.00	Förderung des kulturellen Lebens, Gemeindebeiträge	191'626.20		202'700		143'409.75	
3661.00	Förderung des kulturellen Lebens, Subventionsanteil Kanton					40'050.00	
4360.00	Beitrag Kanton		33'745.00		50'100		55'431.00
4361.00	Versicherungsleistungen						
112	Personal	795'659.10	92'012.80	919'100	95'200	784'577.05	87'800.95
	Nettoaufwand		703'646.30		823'900		696'776.10

Kto.-Nr.	Bezeichnung	Rechnung 2017		Voranschlag 2017		Rechnung 2016	
		Aufwand	Ertrag	Aufwand	Ertrag	Aufwand	Ertrag
3010.00	Löhne	314'571.20		398'800		333'828.70	
3012.00	Löhne Lernende	168'374.50		187'000		171'940.95	
3030.00	FAK-Beiträge	5'021.15		5'600		5'050.90	
3031.00	AHV-/ALV-Beiträge	26'036.75		31'800		28'335.00	
3032.00	BVK-Beiträge (inkl. Verwaltungskosten)	35'521.45		45'400		30'014.20	
3033.00	Unfall- und Krankenversicherung	9'291.75		10'500		10'282.65	
3034.00	Verwaltungskostenbeiträge an die AHV	3'483.75		8'400		11'892.70	
3070.00	Überbrückungszuschüsse BVK	63'072.90		50'000		23'095.80	
3090.00	Aus- und Weiterbildungskosten	2'732.40		2'500		1'146.95	
3091.00	Interne Weiterbildungskosten						
3092.00	Ausbildungskosten Lernende	43'473.40		44'000		42'045.60	
3099.00	Verschiedene Personalkosten	52'475.75		61'600		54'715.45	
3100.00	Büromaterial (Toner)	720.00		1'500		483.70	
3101.00	Drucksachen, Fachliteratur, Abonnemente	303.00		1'000			
3102.00	Insertionskosten	2'619.55		1'000		3'554.05	
3110.00	Anschaffung Mobiliar, Geräte			1'000		1'325.15	
3150.00	IT-Kosten	59'679.40		60'000		69'201.25	
3170.00	Spesenvergütungen	684.85		1'000		164.65	
3180.00	Dienstleistungen Dritter	4'547.90		5'000		1'009.80	
3181.00	Gesundheitsschutz	2'975.40		2'500		2'737.90	
3190.00	Allgemeiner Sachaufwand	61.00		500			
3650.00	BVK-Sanierungsbeiträge	13.00				-6'248.35	
4360.00	Rückerstattungen Dritter		2'974.20				2'065.00
4361.00	Versicherungsleistungen		159.60				1'849.95
4900.00	Interne Verrechnung Personalaufwand (165, 204, 211, 428, 509, 606, 851)		82'128.00		88'400		77'026.00
4910.00	Interne Verrechnung Sachaufwand (165, 204, 211, 428, 509, 606)		6'751.00		6'800		6'860.00
120	INFORMATIK	754'883.55	0.00	765'000	0	791'530.80	0.00
	Nettoaufwand		754'883.55		765'000		791'530.80
121	Grundkosten RIZ AG	754'883.55	0.00	765'000	0	791'530.80	0.00
	Nettoaufwand		754'883.55		765'000		791'530.80

Kto.-Nr.	Bezeichnung	Rechnung 2017		Voranschlag 2017		Rechnung 2016	
		Aufwand	Ertrag	Aufwand	Ertrag	Aufwand	Ertrag
3630.00	Grundkosten RIZ AG	754'883.55		765'000		791'530.80	

Kto.-Nr.	Bezeichnung	Rechnung 2017		Voranschlag 2017		Rechnung 2016	
		Aufwand	Ertrag	Aufwand	Ertrag	Aufwand	Ertrag
15	GB FINANZEN + IMMOBILIEN (ab 2015)	33'560'295.07	119'794'335.98	34'055'800	115'098'700	48'526'123.00	128'419'795.86
	Nettoertrag	86'234'040.91		81'042'900		79'893'672.86	
150	ABTEILUNG FINANZEN	23'979'189.77	111'109'909.18	24'603'000	106'413'200	39'896'643.88	120'398'696.34
	Nettoertrag	87'130'719.41		81'810'200		80'502'052.46	
151	Verwaltung Bereich Finanzen	706'590.59	287'356.58	687'000	229'000	674'649.13	225'752.50
	Nettoaufwand		419'234.01		458'000		448'896.63
3010.00	Löhne	474'365.35		460'500		464'449.75	
3030.00	FAK-Beiträge	5'534.85		5'000		4'988.45	
3031.00	AHV-/ALV-Beiträge	28'599.25		28'400		27'854.20	
3032.00	BVK-Beiträge	54'758.30		51'500		41'824.45	
3033.00	Unfall- und Krankenversicherung	9'126.65		8'200		9'525.45	
3090.00	Aus- und Weiterbildungskosten	4'806.00		1'500		1'140.00	
3101.00	Büromaterial	1'007.40		1'000		1'055.25	
3102.00	Drucksachen, Fachliteratur, Abonnemente	2'346.55		2'500		2'135.05	
3103.00	Inserate	378.00					
3110.00	Anschaffung Büromobiliar, Maschinen, Software						
3150.00	IT-Kosten	32'370.15		39'900		39'616.20	
3170.00	Spesenvergütungen	153.40				83.60	
3180.00	Beratungshonorare	22'537.05		19'500		23'168.30	
3181.00	Postcheck-Gebühren	34'398.07		37'000		37'711.88	
3182.00	Sachversicherungen	1'416.55		1'800		1'873.40	
3183.00	Betriebskosten	26'829.87		21'500		21'806.75	
3184.00	Haftpflichtversicherungen	7'494.00		8'600		8'661.00	
3185.00	Oeffentliche Gebühren						
3190.00	Allgemeiner Sachaufwand	299.50		100		364.45	
3650.00	BVK-Sanierungsbeiträge	169.65				-11'609.05	
4360.00	Rückerstattungen (inkl. QP)		77'353.08		27'000		28'953.95
4361.00	Versicherungsleistungen		11'003.50		3'000		3'798.55
4520.00	Verwaltungskostenbeiträge anderer Güter		178'000.00		178'000		178'000.00
4900.00	Interne Verrechnung Personalaufwand (204, 606)		18'000.00		18'000		12'000.00

Kto.-Nr.	Bezeichnung	Rechnung 2017		Voranschlag 2017		Rechnung 2016	
		Aufwand	Ertrag	Aufwand	Ertrag	Aufwand	Ertrag
4910.00	Interne Verrechnung Sachaufwand (211, 606)		3'000.00		3'000		3'000.00
153	Kapitalkosten	1'633'166.59	4'985'388.11	1'549'900	4'526'800	1'527'808.70	3'220'599.15
	Nettoertrag	3'352'221.52		2'976'900		1'692'790.45	
3180.00	Kapitalverwaltungskosten	9'628.63		7'900		7'648.65	
3210.00	Zinsen für Bankkontokorrente und Postkonti						
3212.00	Zinsen von Kontokorrenten mit anderen Gütern	5'590.90		9'900		5'468.10	
3212.01	Kontokorrentzinsen Primarschule						
3220.00	Zinsen für Darlehen	1'297'631.06		1'363'600		1'326'669.50	
3230.00	Zinsen an Sonderrechnungen	5'296.25		5'100		5'147.40	
3230.01	Zinsen an Sonderrechnungen Sekundarschule (2018)						
3920.00	Interne Verrechnung Aktivzinsen	315'019.75		163'400		182'875.05	
4211.00	Zinsen von Bankkontokorrenten und Postkonti		178.09				157.85
4212.00	Zinsen von Kontokorrenten mit anderen Gütern		145'260.67		140'000		405'499.35
4220.00	Zinsen von Darlehen und Festgeldanlagen		7'758.45		4'900		5'096.40
4230.00	Kapitalzinsen AWH (Miete)						
4260.00	Dividende RIZ AG		100'000.00		100'000		50'000.00
4270.00	Kostenmiete Alterswohnheim Am Wildbach (bisher 1.153.4230.00)		2'485'000.00		2'485'000		955'000.00
4271.00	Kostenmiete Heilpädagogische Schule (bisher 1.847.4920.00)		660'000.00		660'000		660'000.00
4272.00	Kostenmiete Sport- und Freizeitanlagen (ab 2018)						
4273.00	Mietzinserträge BWSZO (ab 2018)						
4920.00	Interne Verrechnung Passivzinsen		1'587'190.90		1'136'900		1'144'845.55
4920.01	Interne Verrechnung Passivzinsen Primarschule (2014)						
154	Abschreibungen und Buchgewinne	12'119'259.87	1'821'820.83	12'955'000	1'896'000	29'132'297.12	17'738'337.55
	Nettoaufwand		10'297'439.04		11'059'000		11'393'959.57
3300.00	Buchverluste auf Anlagen Finanzvermögen						
3305.00	Abschreibungen auf Finanzvermögen						

Kto.-Nr.	Bezeichnung	Rechnung 2017		Voranschlag 2017		Rechnung 2016	
		Aufwand	Ertrag	Aufwand	Ertrag	Aufwand	Ertrag
3305.01	Buchverluste aus Verkäufen von Sachwertanlagen des Finanzvermögens						
3310.00	Ordentliche Abschreibungen VV	8'679'909.57		8'757'000		9'183'980.47	
3310.01	Ordentliche Abschreibungen VV Primarschule	3'439'350.30		4'198'000		3'519'428.25	
3310.02	Ordentliche Abschreibungen VV Sekundarschule						
3320.00	Zusätzliche Abschreibungen VV						
3700.00	Bewertungsverluste (Liegenschaftenneubew.)					426'627.83	
3707.00	Auflösung überbewertetes Grundeigentum FV (Liegenschaftenneubewertung)						
3709.00	Einlage in Eigenkapital (Liegenschaftenneubew.)					16'002'260.57	
4240.00	Buchgewinne auf Anlagen Finanzvermögen		771'054.20		630'000		109'117.20
4700.00	Bewertungsgewinne (Liegenschaftenneubew.)						16'428'888.40
4930.00	Abschreibungen, interne Verrechnung		1'039'766.63		1'255'000		1'186'331.95
4930.01	Abschreibungen, interne Verrechnung Primarschule		11'000.00		11'000		14'000.00
155	Beiträge	99'701.00	2'614'830.80	99'600	2'265'000	102'438.00	2'215'437.85
	Nettoertrag	2'515'129.80		2'165'400		2'112'999.85	
3610.00	Rechtsauskunftsstelle Bezirk Hinwil	33'560.00		33'600		33'560.00	
3650.07	Pro Pfäffikersee	5'000.00		5'000		5'000.00	
3650.08	ZALK-Beitrag	6'186.00		6'200		8'773.00	
3650.13	Diverse Beiträge (Reiseunterstützung)	1'230.00		1'100		1'380.00	
3662.00	Zinszuschüsse Alterssiedlung	13'725.00		13'700		13'725.00	
3670.00	Entwicklungshilfe im Ausland	30'000.00		30'000		30'000.00	
3671.00	Entwicklungshilfe im Inland	10'000.00		10'000		10'000.00	
4490.00	Gewinnausschüttung ZKB		1'823'235.20		1'715'000		1'665'437.85
4630.00	Beitrag der Stadtwerke		550'000.00		550'000		550'000.00
4690.00	Übrige Erträge		241'595.60				
160	Ordentliche Steuern	574'347.92	56'414'899.95	440'000	54'995'000	534'703.73	59'070'106.62
	Nettoertrag	55'840'552.03		54'555'000		58'535'402.89	
3290.00	Zinsausgaben	187'211.55		120'000		251'886.00	
3290.01	Zinsausgaben Sek (2018)						

Kto.-Nr.	Bezeichnung	Rechnung 2017		Voranschlag 2017		Rechnung 2016	
		Aufwand	Ertrag	Aufwand	Ertrag	Aufwand	Ertrag
3300.00	Abschreibungen und Erlasse von Steuern	387'136.37		320'000		282'817.73	
3300.01	Abschreibungen und Erlasse von Steuern Sek (2018)						
4000.00	Steuern des Rechnungsjahres		49'161'318.00		47'500'000		48'236'746.00
4000.01	Steuern des Rechnungsjahres Sek (2018)						
4002.00	Steuern früherer Jahre		2'325'688.00		4'200'000		6'168'652.20
4002.01	Steuern früherer Jahre Sek (2018)						
4003.00	Personalsteuern		497'980.95		500'000		497'741.85
4004.01	Quellensteuern		2'334'126.95		1'450'000		1'459'659.55
4004.02	Quellensteuern Sek (2018)						
4006.00	Aktive Steuerauscheidungen		2'791'300.35		2'420'000		3'604'417.20
4006.01	Aktive Steuerauscheidungen Sek (2018)						
4007.00	Passive Steuerauscheidungen		-999'811.40		-1'450'000		-1'230'273.80
4007.01	Passive Steuerauscheidungen Sek (2018)						
4008.00	Pauschale Steueranrechnung		-23'616.05		-35'000		-21'660.95
4008.01	Pauschale Steueranrechnung Sek (2018)						
4009.00	Nachsteuern		139'986.25		160'000		82'147.05
4009.01	Nachsteuern Sek (2018)						
4210.00	Guthabenzinsen		187'926.90		250'000		272'677.52
4210.01	Guthabenzinsen Sek (2018)						
161	Grundstückgewinnsteuern	12'682.60	6'420'719.50	10'000	4'002'000	17'752.80	7'243'571.75
	Nettoertrag	6'408'036.90		3'992'000		7'225'818.95	
3210.00	Zinsausgaben	12'682.60		10'000		17'752.80	
4030.00	Grundstückgewinnsteuern		6'419'591.90		4'000'000		7'243'483.75
4210.00	Guthabenzinsen		1'127.60		2'000		88.00
162	Verwaltung Bereich Steuern	1'320'211.08	1'552'505.85	1'347'100	1'562'900	1'209'635.35	1'548'261.40
	Nettoertrag	232'294.77		215'800		338'626.05	
3000.00	Steuerkommission	1'120.00		1'600		1'440.00	
3010.00	Löhne	774'960.70		742'700		669'600.90	
3030.00	FAK-Beiträge	9'086.65		8'100		7'381.50	
3031.00	AHV-/ALV-Beiträge	47'139.45		46'200		41'452.85	

Kto.-Nr.	Bezeichnung	Rechnung 2017		Voranschlag 2017		Rechnung 2016	
		Aufwand	Ertrag	Aufwand	Ertrag	Aufwand	Ertrag
3032.00	BVK-Beiträge	66'318.05		80'800		50'549.20	
3033.00	Unfall- und Krankenversicherung	14'910.00		13'300		13'732.95	
3090.00	Aus- und Weiterbildungskosten	4'050.00		4'800		3'221.00	
3101.00	Büromaterial	2'751.20		2'700		2'222.00	
3102.00	Drucksachen, Fachliteratur, Inserate	8'308.85		11'300		14'961.05	
3110.00	Anschaffung Büromobiliar, Maschinen						
3150.00	IT-Kosten	59'958.55		75'800		77'213.90	
3170.00	Spesenvergütungen	459.20				144.90	
3180.00	Veranlagungskosten	135'564.00		139'500		146'424.50	
3181.00	Postcheck-Gebühren	418.60		300		312.85	
3183.00	Betriebskosten	121'781.93		127'000		112'282.65	
3185.00	Dienstleistungen Dritter					15'642.85	
3190.00	Allgemeiner Sachaufwand	1'121.65		1'000		936.40	
3510.00	Steuerbezugskosten Kanton	1'129.60		3'000		1'637.85	
3520.00	Steuerbezugskosten Gemeinden	71'096.85		89'000		67'747.10	
3520.01	Steuerbezugskosten Gemeinden Sek (2018)						
3650.00	BVK-Sanierungsbeiträge	35.80				-17'269.10	
4310.00	Eingang Betriebskosten		92'389.55		110'000		92'151.65
4311.00	Steuerauskünfte		720.00		600		4'760.00
4312.00	Diverse Gebühren		13'161.35		7'300		6'785.00
4361.00	Versicherungsleistungen		54'241.90				20'279.25
4510.00	Provision für Steuerbezug Staat		962'520.00		970'000		969'540.00
4520.00	Provision für Steuerbezug Güter		429'473.05		475'000		454'745.50
164	Finanzausgleich	6'269'698.00	35'528'291.00	6'269'700	35'528'300	5'495'933.00	27'718'618.00
	Nettoertrag	29'258'593.00		29'258'600		22'222'685.00	
3520.00	Anteil Finanzausgleich Sekundarschule	6'269'698.00		6'269'700		5'495'933.00	
4450.00	Steuerkraft- bzw. Ressourcenausgleichsbeiträge		35'528'291.00		35'528'300		27'718'618.00
4520.00	Finanzausgleichsanteil Sekundarschule						
4610.00	Staatsbeiträge (Zusammenschlussbeitrag)						
165	Stadtammann- und Betriebsamt	1'243'532.12	1'484'096.56	1'244'700	1'408'200	1'201'426.05	1'418'011.52
	Nettoertrag	240'564.44		163'500		216'585.47	

Kto.-Nr.	Bezeichnung	Rechnung 2017		Voranschlag 2017		Rechnung 2016	
		Aufwand	Ertrag	Aufwand	Ertrag	Aufwand	Ertrag
3010.00	Löhne	704'977.85		675'700		675'849.20	
3030.00	FAK-Beiträge	8'357.30		7'300		7'141.45	
3031.00	AHV-/ALV-Beiträge	43'352.30		41'500		39'873.10	
3032.00	BVK-Beiträge	73'422.35		71'900		62'752.90	
3033.00	Unfall- und Krankenversicherung	13'563.55		12'100		13'861.10	
3090.00	Aus- und Weiterbildungskosten	10'286.00		9'600		6'726.00	
3101.00	Büromaterial	953.50		1'400		587.70	
3102.00	Drucksachen, Inserate	4'881.10		5'700		3'303.75	
3110.00	Kleinere Anschaffungen	289.60		1'000		846.10	
3120.00	Wasser, Energie, Heizung	240.00		2'300		330.00	
3150.00	Unterhalt Büromobiliar, Maschinen	4'890.50		5'700		5'060.85	
3151.00	IT-Kosten	85'411.95		144'100		115'923.05	
3160.00	Mieten	55'197.70		55'000		54'950.85	
3170.00	Spesenvergütungen	3'797.95		3'000		3'909.30	
3180.00	Telefon, Gebühren, Porti, Versicherungen	112'733.89		110'700		118'980.80	
3181.00	Auslagen Amtsgeschäfte	36'964.78		30'000		30'478.75	
3190.00	Allgemeiner Sachaufwand	635.40		1'100		575.60	
3520.00	Entschädigungen an andere Gemeinden	45'372.10		28'600		40'730.45	
3650.00	BVK-Sanierungsbeiträge	46.80				-18'781.50	
3900.00	Interne Verrechnung Personalaufwand (104, 112, 174)	25'217.00		26'300		25'217.00	
3910.00	Interne Verrechnung Sachaufwand (104, 112, 174)	12'940.50		11'700		13'109.60	
4210.00	Zinserträge				400		261.24
4310.00	Gebührenertrag		1'475'046.56		1'400'000		1'391'887.78
4361.00	Versicherungsleistungen		9'050.00		7'800		25'862.50

Kto.-Nr.	Bezeichnung	Rechnung 2017		Voranschlag 2017		Rechnung 2016	
		Aufwand	Ertrag	Aufwand	Ertrag	Aufwand	Ertrag
169	ABTEILUNG IMMOBILIEN	9'581'105.30	8'684'426.80	9'452'800	8'685'500	8'629'479.12	8'021'099.52
	Nettoaufwand		896'678.50		767'300		608'379.60
170	Verwaltung Abteilung Immobilien	1'150'176.95	1'093'328.00	1'136'200	1'088'300	1'071'537.60	1'022'064.70
	Nettoaufwand		56'848.95		47'900		49'472.90
3010.00	Löhne	700'208.00		682'900		669'799.90	
3030.00	FAK-Beiträge	8'348.35		7'500		7'420.50	
3031.00	AHV-/ALV-Beiträge	43'237.65		42'500		41'629.45	
3032.00	BVK-Beiträge	96'261.00		82'400		79'290.50	
3033.00	Unfall- und Krankenversicherung	13'471.80		11'700		13'737.05	
3090.00	Aus- und Weiterbildungskosten	5'457.60		19'000		10'349.90	
3101.00	Büromaterial	105.00		500		1'093.65	
3102.00	Drucksachen, Fachliteratur, Abonnemente	6'121.65		5'700		4'200.45	
3103.00	Inserate	4'951.80		2'000			
3110.00	Anschaffung Maschinen, Geräte, Fahrzeuge	667.45		500		507.30	
3111.00	Anschaffung Mobiliar	1'355.90		2'000			
3120.00	Ver- und Entsorgungskosten Wasser, Energie, Heizung	881.25		1'600		974.75	
3130.00	Betriebs- und Verbrauchsmaterial	21.60		500		259.10	
3152.00	IT-Kosten	81'226.60		88'400		90'721.00	
3160.00	Mietzins Bachtelhof (Abteilung Immobilien)	38'347.55		38'000		37'796.05	
3170.00	Spesenentschädigungen	3'415.00		3'000		3'444.80	
3180.00	Steuern, Gebühren, Abgaben, Versicherungen	2'911.45		3'000		3'196.00	
3181.00	Dienstleistungen Dritter	142'597.25		144'000		129'012.50	
3190.00	Allgemeiner Sachaufwand	332.60		1'000		904.60	
3650.00	BVK-Sanierungsbeiträge	257.45				-22'799.90	
4360.00	Rückerstattungen						3'000.00
4361.00	Versicherungsleistungen		8'020.00				2'000.70
4380.00	Eigenleistungen für Investitionen				50'000		67'200.00
4900.00	Interne Verrechnung Personalaufwand		817'100.00		773'700		755'632.00
4910.00	Interne Verrechnung Sachaufwand		268'208.00		264'600		194'232.00

Kto.-Nr.	Bezeichnung	Rechnung 2017		Voranschlag 2017		Rechnung 2016	
		Aufwand	Ertrag	Aufwand	Ertrag	Aufwand	Ertrag
171	Liegenschaften	264'401.04	983'841.05	340'000	947'300	223'396.77	901'351.62
	Nettoertrag	719'440.01		607'300		677'954.85	
3010.00	Löhne	8'966.30		16'900		9'568.55	
3030.00	FAK-Beiträge	76.95		100		151.95	
3031.00	AHV-/ALV-Beiträge	400.75		700		899.90	
3032.00	BVK-Beiträge						
3033.00	Unfall- und Krankenversicherung	211.05		200		196.25	
3103.00	Inserate	3'698.70		2'000		1'542.00	
3120.00	Wasser, Energie, Heizung	53'631.40		17'500		24'424.90	
3130.00	Betriebs- und Verbrauchsmaterial	9'090.00		700		113.70	
3140.00	Baulicher Unterhalt	99'748.79		205'400		90'277.67	
3160.00	Mieten und Benützungskosten	1'200.00		1'200		1'200.00	
3180.00	Steuern, Gebühren, Abgaben, Versicherungen	8'929.55		17'100		15'713.50	
3181.00	Dienstleistungen Dritter	28'447.55		28'200		29'308.35	
3900.00	Interne Verrechnung Personalaufwand (170)	50'000.00		50'000		50'000.00	
4230.00	Liegenschaftenerträge Finanzvermögen		825'667.05		785'900		745'779.27
4270.00	Liegenschaftenerträge Verwaltungsvermögen		158'174.00		161'400		155'572.35
4360.00	Rückerstattungen						
4360.00	Heizkosten Durchlaufkonto						
172	Grundeigentum Finanzvermögen	1'422'972.65	266'179.25	1'093'400	214'300	1'093'560.55	241'910.10
	Nettoaufwand		1'156'793.40		879'100		851'650.45
3140.00	Unterhaltskosten	985.65					
3180.00	Steuern, Gebühren, Abgaben, Versicherungen	2'574.10					
3920.00	Anteil Passivzinsen	1'419'412.90		1'093'400		1'093'560.55	
4230.00	Liegenschaftenerträge Finanzvermögen (ohne Baurechtszinsen)		19'048.80		19'800		21'057.50
4231.00	Pachtzinserträge Landwirte (bis 2016)						25'337.30
4232.00	Baurechtszinsen		247'130.45		194'500		195'515.30
173	Grundeigentum Verwaltungsvermögen	0.00	100'784.40	0	101'800	432.00	102'347.00
	Nettoertrag	100'784.40		101'800		101'915.00	

Kto.-Nr.	Bezeichnung	Rechnung 2017		Voranschlag 2017		Rechnung 2016	
		Aufwand	Ertrag	Aufwand	Ertrag	Aufwand	Ertrag
3180.00	Steuern, Gebühren, Abgaben					432.00	
4270.00	Liegenschaftenerträge Verwaltungsvermögen (ohne Baurechtszinsen)		95'379.40		96'400		96'942.00
4272.00	Baurechtszinsen		5'405.00		5'400		5'405.00
174	Stadthauskomplex	636'973.01	91'550.05	683'600	91'100	617'299.10	107'666.90
	Nettoaufwand		545'422.96		592'500		509'632.20
3010.00	Löhne	239'414.60		215'700		243'525.70	
3011.00	Löhne Reinigungskräfte	6'038.05		6'000		4'811.90	
3030.00	FAK-Beiträge	3'046.55		2'400		2'796.35	
3031.00	AHV-/ALV-Beiträge	15'803.10		13'800		15'730.55	
3032.00	BVK-Beiträge	24'343.55		21'400		19'593.60	
3033.00	Unfall- und Krankenversicherung	4'722.45		3'900		5'093.20	
3060.00	Dienstkleider	400.00		600		512.00	
3090.00	Aus- und Weiterbildungskosten						
3110.00	Anschaffung Maschinen, Geräte, Fahrzeuge	9'286.90		7'100		7'301.90	
3111.00	Anschaffung Mobiliar	26'635.21		12'600		12'207.00	
3120.00	Ver- und Entsorgungskosten Wasser, Energie, Heizung	55'948.05		71'200		61'879.30	
3130.00	Betriebs- und Verbrauchsmaterial	21'156.95		23'000		23'700.35	
3140.00	Unterhalt Gebäude	49'299.85		115'200		62'824.20	
3141.00	Unterhalt Aussenanlage	28'693.75		28'000		11'076.85	
3142.00	Behebung Vandalismusschäden			100			
3150.00	Unterhalt Maschinen, Geräte, Fahrzeuge	5'090.30		6'700		3'900.60	
3151.00	Unterhalt Mobiliar	2'282.90		5'000		1'820.50	
3152.00	IT-Kosten	1'516.75		1'700		1'760.40	
3160.00	Mietzins Bachtelhof Sozialdienst und Sozialversicherung (ab 2018)	123'392.50		124'600		123'595.45	
3170.00	Spesenentschädigungen	56.00		100			
3180.00	Steuern, Gebühren, Abgaben, Versicherungen	5'793.65		5'900		5'485.90	
3181.00	Dienstleistungen Dritter	13'995.10		18'600		15'475.65	
3650.00	BVK-Sanierungsbeiträge	56.80				-5'792.30	
4271.00	Mietzinsen		48'356.45		52'600		59'404.25

Kto.-Nr.	Bezeichnung	Rechnung 2017		Voranschlag 2017		Rechnung 2016	
		Aufwand	Ertrag	Aufwand	Ertrag	Aufwand	Ertrag
4340.00	Benützungsgebühren						
4341.00	Parkierungsgebühren Personalparkplatz (bis 2014)						300.00
4360.00	Rückerstattung Raumnebenkosten		12'445.30		12'500		11'653.90
4361.00	Versicherungsleistungen		3'997.65				2'226.35
4900.00	Interne Verrechnung Personalaufwand (165, 211, 431, 432)		22'780.00		22'000		22'780.00
4910.00	Interne Verrechnung Sachaufwand (165, 211, 431)		3'970.65		4'000		11'302.40
175	Schulverwaltung Guldisloostrasse 1	120'030.10	120'030.10	121'100	121'100	86'574.36	86'574.36
3010.00	Löhne	59'730.10		42'800		42'653.00	
3011.00	Löhne Reinigungskräfte	1'011.95		3'000		504.90	
3030.00	FAK-Beiträge	527.95		500		429.35	
3031.00	AHV-/ALV-Beiträge	2'737.50		2'800		2'410.75	
3032.00	BVK-Beiträge	2'764.85		2'700		3'263.40	
3033.00	Unfall- und Krankenversicherung	1'168.65		800		885.15	
3060.00	Dienstkleider			300			
3090.00	Aus- und Weiterbildungskosten						
3110.00	Anschaffung Maschinen, Geräte, Fahrzeuge	3'824.00		3'800			
3111.00	Anschaffung Mobiliar	13'734.75		19'800		373.70	
3120.00	Ver- und Entsorgungskosten Wasser, Energie, Heizung	10'654.70		10'300		12'538.45	
3130.00	Betriebs- und Verbrauchsmaterial	2'356.90		1'500		1'633.25	
3140.00	Unterhalt Gebäude (von Abt. Immobilien)	4'610.25		12'500		7'535.95	
3140.01	Unterhalt Gebäude (von Schule)						
3141.00	Unterhalt Aussenanlage (von Abt. Immobilien)	1'460.65		1'000		790.55	
3141.01	Unterhalt Aussenanlage (von Schule)						
3142.00	Behebung Vandalismusschäden			100			
3150.00	Unterhalt Maschinen, Geräte, Fahrzeuge			200		320.00	
3151.00	Unterhalt Mobiliar	545.20		1'500			
3160.00	Mieten und Benützungskosten						

Kto.-Nr.	Bezeichnung	Rechnung 2017		Voranschlag 2017		Rechnung 2016	
		Aufwand	Ertrag	Aufwand	Ertrag	Aufwand	Ertrag
3170.00	Spesenentschädigungen			100			
3180.00	Steuern, Gebühren, Abgaben, Versicherungen	4'135.80		6'400		6'117.31	
3181.00	Dienstleistungen Dritter	613.85		600		599.35	
3650.00	BVK-Sanierungsbeiträge					-2'313.75	
3900.00	Interne Verrechnung Personalaufwand (170)	7'522.00		7'600		6'927.00	
3910.00	Interne Verrechnung Sachaufwand (170)	2'631.00		2'800		1'906.00	
4271.00	Mietzinsen						
4340.00	Benützungsgebühren						
4360.00	Rückerstattung Raumnebenkosten						
4361.00	Versicherungsleistungen		2'229.55				4'346.75
4520.00	Kostenanteile und Rückerstattungen anderer Gemeinden		117'800.55		121'100		82'227.61
176	Ferienhaus Canetg (PS)	83'536.75	83'536.75	114'900	114'900	85'414.20	85'414.20
3010.00	Löhne	34'435.60		34'100		34'960.80	
3030.00	FAK-Beiträge	597.65		300		387.00	
3031.00	AHV-/ALV-Beiträge	2'143.50		2'100		2'176.20	
3032.00	BVK-Beiträge	4'018.30		3'900		3'425.50	
3033.00	Unfall- und Krankenversicherung	662.55		600		717.00	
3110.00	Anschaffung Maschinen, Geräte, Fahrzeuge			1'200			
3111.00	Anschaffung Mobiliar	1'597.00		1'300		1'291.20	
3120.00	Ver- und Entsorgungskosten Wasser, Energie, Heizung	5'114.70		13'100		10'657.55	
3130.00	Betriebs- und Verbrauchsmaterial	3'602.00		5'000		7'335.75	
3140.00	Unterhalt Gebäude	12'930.70		11'000		6'671.20	
3141.00	Unterhalt Aussenanlage			20'000		700.00	
3142.00	Behebung Vandalismusschäden			100			
3150.00	Unterhalt Maschinen, Geräte, Fahrzeuge	28.70		500			
3151.00	Unterhalt Mobiliar	75.45		500			
3170.00	Spesenentschädigungen			500			
3180.00	Steuern, Gebühren, Abgaben, Versicherungen	7'956.80		10'100		10'024.80	
3181.00	Dienstleistungen Dritter	700.00		800			

Kto.-Nr.	Bezeichnung	Rechnung 2017		Voranschlag 2017		Rechnung 2016	
		Aufwand	Ertrag	Aufwand	Ertrag	Aufwand	Ertrag
3650.00	BVK-Sanierungsbeiträge	3.80				-1'348.80	
3900.00	Interne Verrechnung Personalaufwand (170)	7'165.00		7'200		6'599.00	
3910.00	Interne Verrechnung Sachaufwand (170)	2'505.00		2'600		1'817.00	
4340.00	Benützungsgebühren/Vermietungen		61'946.25		50'000		59'936.10
4361.00	Versicherungsleistungen		1'134.75				
4520.00	Kostenanteile und Rückerstattungen anderer Gemeinden		20'455.75		64'900		25'478.10
177	Parkplätze (ab 2015)	6'017.95	48'180.35	2'400	45'500	15'675.90	38'182.00
	Nettoertrag	42'162.40		43'100		22'506.10	
3140.00	Unterhalt Pappelstrasse	4'355.85		1'200		11'967.60	
3140.01	Unterhalt MZTH Zentrum						
3140.02	Unterhalt Kronenparkplatz	553.85		1'200		1'557.25	
3180.00	Dienstleistungen Dritter	1'108.25				2'151.05	
4340.00	Parkplatzgebühren Pappelstrasse		19'667.55		20'500		18'681.40
4340.01	Parkplatzgebühren Schulanlagen Sekundarschule		520.05				
4340.02	Parkplatzgebühren Kronenparkplatz		27'352.80		25'000		19'500.60
4340.03	Parkplatzgebühren Schulanlagen Primarschule		639.95				
188	Schulanlage Bühl (PS)	451'322.45	451'322.45	468'900	468'900	416'425.79	416'425.79
3010.00	Löhne	155'631.80		158'800		157'213.45	
3011.00	Löhne Reinigungskräfte	8'154.30		12'000		15'188.20	
3030.00	FAK-Beiträge	1'827.30		1'800		1'718.45	
3031.00	AHV-/ALV-Beiträge	9'478.90		10'600		9'659.65	
3032.00	BVK-Beiträge	8'926.30		11'900		5'207.85	
3033.00	Unfall- und Krankenversicherung	3'151.20		3'000		3'535.80	
3060.00	Dienstkleider	250.00		300		1'103.90	
3090.00	Aus- und Weiterbildungskosten						
3110.00	Anschaffung Maschinen, Geräte, Fahrzeuge	193.20				6'916.45	
3111.00	Anschaffung Mobiliar	5'002.55		12'300		6'398.55	

Kto.-Nr.	Bezeichnung	Rechnung 2017		Voranschlag 2017		Rechnung 2016	
		Aufwand	Ertrag	Aufwand	Ertrag	Aufwand	Ertrag
3120.00	Ver- und Entsorgungskosten Wasser, Energie, Heizung	63'043.05		58'300		61'786.60	
3130.00	Betriebs- und Verbrauchsmaterial	7'629.80		14'500		13'825.58	
3140.00	Unterhalt Gebäude (von Abt. Immobilien)	75'274.80		65'700		27'755.56	
3140.01	Unterhalt Gebäude (von Schule)						
3141.00	Unterhalt Aussenanlage (von Abt. Immobilien)	27'152.75		28'500		25'350.23	
3141.01	Unterhalt Aussenanlage (von Schule)						
3142.00	Behebung Vandalismusschäden	3'517.45		100		3'994.40	
3150.00	Unterhalt Maschinen, Geräte, Fahrzeuge	4'162.90		4'000		2'825.80	
3151.00	Unterhalt Mobiliar	3'625.30		8'000		4'546.05	
3160.00	Mieten und Benützungskosten						
3170.00	Spesenvergütungen	240.80		100			
3180.00	Steuern, Gebühren, Abgaben, Versicherungen	5'990.30		7'500		7'672.27	
3181.00	Dienstleistungen Dritter	1'458.65		3'000		6'801.45	
3650.00	BVK-Sanierungsbeiträge	137.10				-2'924.45	
3900.00	Interne Verrechnung Personalaufwand (170)	49'253.00		50'200		45'363.00	
3910.00	Interne Verrechnung Sachaufwand (170)	17'221.00		18'300		12'487.00	
4340.00	Benützungsgebühren		2'675.00		1'800		2'435.00
4361.00	Versicherungsleistungen						
4520.00	Kostenanteile und Rückerstattungen anderer Gemeinden		448'647.45		467'100		413'990.79
189	Schulanlage Egg (PS)	220'813.09	220'813.09	229'800	229'800	195'194.91	195'194.91
3010.00	Löhne						
3011.00	Löhne Reinigungskräfte					-0.10	
3030.00	FAK-Beiträge						
3031.00	AHV-/ALV-Beiträge						
3032.00	BVK-Beiträge						
3033.00	Unfall- und Krankenversicherung						
3090.00	Aus- und Weiterbildungskosten						
3110.00	Anschaffung Maschinen, Geräte, Fahrzeuge	1'991.50		12'800			
3111.00	Anschaffung Mobiliar	14'692.80		16'600		5'903.40	

Kto.-Nr.	Bezeichnung	Rechnung 2017		Voranschlag 2017		Rechnung 2016	
		Aufwand	Ertrag	Aufwand	Ertrag	Aufwand	Ertrag
3120.00	Ver- und Entsorgungskosten Wasser, Energie, Heizung	15'835.09		23'300		22'245.05	
3130.00	Betriebs- und Verbrauchsmaterial	5'848.60		5'800		4'002.50	
3140.00	Unterhalt Gebäude (von Abt. Immobilien)	49'959.80		36'600		43'805.41	
3140.01	Unterhalt Gebäude (von Schule)						
3141.00	Unterhalt Aussenanlage (von Abt. Immobilien)	26'088.75		33'600		11'742.45	
3141.01	Unterhalt Aussenanlage (von Schule)						
3142.00	Behebung Vandalismusschäden	1'891.90		100			
3150.00	Unterhalt Maschinen, Geräte, Fahrzeuge			500		561.40	
3151.00	Unterhalt Mobiliar	2'519.35		3'900		2'680.85	
3160.00	Mieten und Benützungskosten						
3170.00	Spesenentschädigungen			100		200.00	
3180.00	Steuern, Gebühren, Abgaben, Versicherungen	3'846.20		4'800		4'119.70	
3181.00	Dienstleistungen Dritter	1'538.60		1'200		8'727.75	
3650.00	BVK-Sanierungsbeiträge						
3900.00	Interne Verrechnung Personalaufwand (170, 196)	85'828.50		79'100		83'395.50	
3910.00	Interne Verrechnung Sachaufwand (170)	10'772.00		11'400		7'811.00	
4340.00	Benützungsgebühren						
4361.00	Versicherungsleistungen						
4520.00	Kostenanteile und Rückerstattungen anderer Gemeinden		220'813.09		229'800		195'194.91
190	Schulanlage Feld (PS)	865'704.10	865'704.10	788'800	788'800	811'267.56	811'267.56
3010.00	Löhne	229'678.95		188'400		205'926.10	
3011.00	Löhne Reinigungskräfte	26'450.10		25'000		21'364.45	
3030.00	FAK-Beiträge	2'968.35		2'300		2'190.10	
3031.00	AHV-/ALV-Beiträge	15'398.95		13'200		12'316.00	
3032.00	BVK-Beiträge	21'139.50		17'200		16'937.20	
3033.00	Unfall- und Krankenversicherung	4'927.85		3'800		4'661.55	
3060.00	Dienstkleider	550.00		700		552.00	
3090.00	Aus- und Weiterbildungskosten	203.00				202.60	

Kto.-Nr.	Bezeichnung	Rechnung 2017		Voranschlag 2017		Rechnung 2016	
		Aufwand	Ertrag	Aufwand	Ertrag	Aufwand	Ertrag
3110.00	Anschaffung Maschinen, Geräte, Fahrzeuge	19'438.00		23'600		17'043.80	
3111.00	Anschaffung Mobiliar	1'817.05		1'000		19'693.15	
3120.00	Ver- und Entsorgungskosten Wasser, Energie, Heizung	141'507.48		157'400		157'146.50	
3130.00	Betriebs- und Verbrauchsmaterial	30'377.46		28'300		30'320.70	
3140.00	Unterhalt Gebäude (von Abt. Immobilien)	136'978.11		162'300		107'205.10	
3140.01	Unterhalt Gebäude (von Schule)						
3141.00	Unterhalt Aussenanlage (von Abt. Immobilien)	32'044.35		34'400		32'570.25	
3141.01	Unterhalt Aussenanlage (von Schule)						
3142.00	Behebung Vandalismusschäden	5'289.85		100		5'197.80	
3150.00	Unterhalt Maschinen, Geräte, Fahrzeuge	4'811.70		6'000		4'969.15	
3151.00	Unterhalt Mobiliar	4'058.70		5'500		3'964.55	
3160.00	Mieten und Benützungskosten						
3170.00	Spesenentschädigungen			100			
3180.00	Steuern, Gebühren, Abgaben, Versicherungen	15'062.05		10'400		13'563.16	
3181.00	Dienstleistungen Dritter	1'846.65		2'000		13'439.75	
3650.00	BVK-Sanierungsbeiträge					-6'874.35	
3900.00	Interne Verrechnung Personalaufwand (170)	126'816.00		78'400		116'743.00	
3910.00	Interne Verrechnung Sachaufwand (170)	44'340.00		28'700		32'135.00	
4340.00	Benützungsgebühren		9'768.00		1'500		6'158.00
4361.00	Versicherungsleistungen		2'730.75				4'845.60
4520.00	Kostenanteile und Rückerstattungen anderer Gemeinden		853'205.35		787'300		800'263.96
191	Schulanlage Guldisloo (PS)	574'723.16	574'723.16	557'200	557'200	524'426.18	524'426.18
3010.00	Löhne	172'937.70		174'400		181'785.45	
3011.00	Löhne Reinigungskräfte	18'401.20		21'000		13'599.45	
3030.00	FAK-Beiträge	2'132.35		2'100		2'006.75	
3031.00	AHV-/ALV-Beiträge	11'059.70		12'100		11'278.25	
3032.00	BVK-Beiträge	16'124.80		14'400		13'937.40	
3033.00	Unfall- und Krankenversicherung	3'681.30		3'500		4'007.20	
3060.00	Dienstkleider	200.00		300		1'064.00	

Kto.-Nr.	Bezeichnung	Rechnung 2017		Voranschlag 2017		Rechnung 2016	
		Aufwand	Ertrag	Aufwand	Ertrag	Aufwand	Ertrag
3090.00	Aus- und Weiterbildungskosten						
3110.00	Anschaffung Maschinen, Geräte, Fahrzeuge	3'434.40		4'400			
3111.00	Anschaffung Mobiliar	22'512.45		22'400		6'132.65	
3120.00	Ver- und Entsorgungskosten Wasser, Energie, Heizung	81'301.20		77'200		77'836.00	
3130.00	Betriebs- und Verbrauchsmaterial	17'079.75		15'500		17'704.85	
3140.00	Unterhalt Gebäude (von Abt. Immobilien)	37'906.46		33'000		63'015.25	
3140.01	Unterhalt Gebäude (von Schule)						
3141.00	Unterhalt Aussenanlage (von Abt. Immobilien)	80'941.10		67'800		33'510.85	
3141.01	Unterhalt Aussenanlage (von Schule)						
3142.00	Behebung Vandalismusschäden	170.40		100		3'497.15	
3150.00	Unterhalt Maschinen, Geräte, Fahrzeuge	4'148.35		6'000		4'161.50	
3151.00	Unterhalt Mobiliar	3'833.30		2'500		3'160.15	
3160.00	Mieten und Benützungskosten						
3170.00	Spesenentschädigungen			100			
3180.00	Steuern, Gebühren, Abgaben, Versicherungen	8'344.20		8'400		8'429.78	
3181.00	Dienstleistungen Dritter	2'523.30		2'600		8'978.90	
3650.00	BVK-Sanierungsbeiträge	3.20				-5'927.40	
3900.00	Interne Verrechnung Personalaufwand (170)	65'194.00		65'500		59'790.00	
3910.00	Interne Verrechnung Sachaufwand (170)	22'794.00		23'900		16'458.00	
4271.00	Mietzinsen		16'800.00		16'800		16'800.00
4340.00	Benützungsgebühren		34'240.00		29'400		33'130.00
4361.00	Versicherungsleistungen		5'524.65				9'000.00
4520.00	Kostenanteile und Rückerstattungen anderer Gemeinden		518'158.51		511'000		465'496.18
192	Schulanlage Robenhausen (PS)	542'026.90	542'026.90	534'900	534'900	543'385.92	543'385.92
3010.00	Löhne	193'364.10		187'700		189'466.30	
3011.00	Löhne Reinigungskräfte	13'663.85		10'500		11'653.80	
3030.00	FAK-Beiträge	2'411.40		2'100		2'173.25	
3031.00	AHV-/ALV-Beiträge	12'507.10		12'200		12'219.15	
3032.00	BVK-Beiträge	14'222.10		16'500		12'820.60	

Kto.-Nr.	Bezeichnung	Rechnung 2017		Voranschlag 2017		Rechnung 2016	
		Aufwand	Ertrag	Aufwand	Ertrag	Aufwand	Ertrag
3033.00	Unfall- und Krankenversicherung	3'983.15		3'500		4'124.80	
3060.00	Dienstkleider	377.30		700		552.00	
3090.00	Aus- und Weiterbildungskosten						
3110.00	Anschaffung Maschinen, Geräte, Fahrzeuge	602.65				632.70	
3111.00	Anschaffung Mobiliar	5'741.15		5'700		5'306.47	
3120.00	Ver- und Entsorgungskosten Wasser, Energie, Heizung	68'275.13		82'300		63'519.05	
3130.00	Betriebs- und Verbrauchsmaterial	11'952.05		16'000		17'569.55	
3140.00	Unterhalt Gebäude (von Abt. Immobilien)	59'314.08		50'100		76'406.45	
3140.01	Unterhalt Gebäude (von Schule)						
3141.00	Unterhalt Aussenanlage (von Abt. Immobilien)	41'219.60		31'900		43'819.35	
3141.01	Unterhalt Aussenanlage (von Schule)						
3142.00	Behebung Vandalismusschäden	4'411.05		100		5'602.15	
3150.00	Unterhalt Maschinen, Geräte, Fahrzeuge	2'337.50		4'000		2'532.40	
3151.00	Unterhalt Mobiliar	5'749.64		3'100		9'194.62	
3160.00	Mieten und Benützungskosten						
3170.00	Spesenentschädigungen			100			
3180.00	Steuern, Gebühren, Abgaben, Versicherungen	7'885.70		10'900		9'637.73	
3181.00	Dienstleistungen Dritter	5'628.15		7'600		5'452.05	
3650.00	BVK-Sanierungsbeiträge	9.20				-6'121.50	
3900.00	Interne Verrechnung Personalaufwand (170)	65'478.00		65'800		60'243.00	
3910.00	Interne Verrechnung Sachaufwand (170)	22'894.00		24'100		16'582.00	
4271.00	Mietzinsen		36'208.80		36'600		36'282.80
4340.00	Benützungsgebühren		4'390.00		2'600		5'190.00
4361.00	Versicherungsleistungen		2'000.00		2'000		3'000.00
4520.00	Kostenanteile und Rückerstattungen anderer Gemeinden		499'428.10		493'700		498'913.12
193	Schulanlage Walenbach (PS)	786'687.08	786'687.08	766'200	766'200	673'807.17	673'807.17
3010.00	Löhne	261'635.50		250'200		244'776.90	
3011.00	Löhne Reinigungskräfte	8'717.80		14'500		13'318.90	
3030.00	FAK-Beiträge	3'442.40		2'900		2'961.35	

Kto.-Nr.	Bezeichnung	Rechnung 2017		Voranschlag 2017		Rechnung 2016	
		Aufwand	Ertrag	Aufwand	Ertrag	Aufwand	Ertrag
3031.00	AHV-/ALV-Beiträge	17'858.00		16'400		16'647.35	
3032.00	BVK-Beiträge	26'565.20		22'700		22'143.40	
3033.00	Unfall- und Krankenversicherung	5'201.50		4'700		5'293.35	
3060.00	Dienstkleider	489.45		700		1'552.20	
3090.00	Aus- und Weiterbildungskosten						
3110.00	Anschaffung Maschinen, Geräte, Fahrzeuge	2'745.15		800		2'213.50	
3111.00	Anschaffung Mobiliar	3'327.40		7'100		6'243.05	
3120.00	Ver- und Entsorgungskosten Wasser, Energie, Heizung	102'706.06		99'400		89'987.15	
3130.00	Betriebs- und Verbrauchsmaterial	26'775.90		26'400		18'815.10	
3140.00	Unterhalt Gebäude (von Abt. Immobilien)	83'503.67		105'600		68'126.99	
3140.01	Unterhalt Gebäude (von Schule)						
3141.00	Unterhalt Aussenanlage (von Abt. Immobilien)	43'415.55		24'100		26'385.95	
3141.01	Unterhalt Aussenanlage (von Schule)						
3142.00	Behebung Vandalismusschäden	10'196.00		100		904.93	
3150.00	Unterhalt Maschinen, Geräte, Fahrzeuge	4'768.15		5'000		4'109.70	
3151.00	Unterhalt Mobiliar	9'156.35		9'200		4'636.35	
3160.00	Mieten und Benützungskosten						
3170.00	Spesenentschädigungen	128.10		100		346.70	
3180.00	Steuern, Gebühren, Abgaben, Versicherungen	13'546.70		14'500		13'933.85	
3181.00	Dienstleistungen Dritter	3'372.20		100		3'182.35	
3650.00	BVK-Sanierungsbeiträge					-9'691.90	
3900.00	Interne Verrechnung Personalaufwand (170)	117'910.00		118'400		108'151.00	
3910.00	Interne Verrechnung Sachaufwand (170)	41'226.00		43'300		29'769.00	
4271.00	Mietzinsen		18'276.00		18'300		18'276.00
4340.00	Benützungsgebühren		2'873.00		500		3'125.00
4361.00	Versicherungsleistungen		9'451.75				9'900.00
4520.00	Kostenanteile und Rückerstattungen anderer Gemeinden		725'786.33		717'100		612'206.17
4900.00	Interne Verrechnung Personalaufwand (195)		30'300.00		30'300		30'300.00
194	Schulanlage HPS (PS)	284'743.07	284'743.07	285'100	285'100	252'017.70	252'017.70

Kto.-Nr.	Bezeichnung	Rechnung 2017		Voranschlag 2017		Rechnung 2016	
		Aufwand	Ertrag	Aufwand	Ertrag	Aufwand	Ertrag
3010.00	Löhne	128'962.65		130'100		129'290.15	
3011.00	Löhne Reinigungskräfte	7'298.10		11'700		8'210.10	
3030.00	FAK-Beiträge	1'612.70		1'500		1'492.80	
3031.00	AHV-/ALV-Beiträge	8'362.85		8'800		8'389.50	
3032.00	BVK-Beiträge	12'583.20		12'300		8'524.80	
3033.00	Unfall- und Krankenversicherung	2'621.60		2'500		2'820.00	
3060.00	Dienstkleider	82.30		300		552.00	
3090.00	Aus- und Weiterbildungskosten						
3110.00	Anschaffung Maschinen, Geräte, Fahrzeuge	732.55		900		4'845.20	
3111.00	Anschaffung Mobiliar						
3120.00	Ver- und Entsorgungskosten Wasser, Energie, Heizung						
3130.00	Betriebs- und Verbrauchsmaterial	2'345.05		2'000		740.10	
3140.00	Unterhalt Gebäude (von Abt. Immobilien)	53'053.47		53'800		44'454.50	
3140.01	Unterhalt Gebäude (von Schule)						
3141.00	Unterhalt Aussenanlage (von Abt. Immobilien)	7'084.05		7'500		2'554.20	
3141.01	Unterhalt Aussenanlage (von Schule)						
3142.00	Behebung Vandalismusschäden	7'021.55					
3150.00	Unterhalt Maschinen, Geräte, Fahrzeuge	2'503.15		2'000		1'528.05	
3151.00	Unterhalt Mobiliar						
3160.00	Mieten und Benützungskosten						
3170.00	Spesenentschädigungen			100			
3180.00	Steuern, Gebühren, Abgaben, Versicherungen	5'228.85		4'400		4'499.05	
3181.00	Dienstleistungen Dritter			1'000			
3650.00	BVK-Sanierungsbeiträge					-5'262.75	
3900.00	Interne Verrechnung Personalaufwand (170)	33'528.00		33'800		30'880.00	
3910.00	Interne Verrechnung Sachaufwand (170)	11'723.00		12'400		8'500.00	
4340.00	Benützungsgebühren						
4361.00	Versicherungsleistungen						405.60
4520.00	Kostenanteile und Rückerstattungen anderer Gemeinden		284'743.07		285'100		251'612.10

Kto.-Nr.	Bezeichnung	Rechnung 2017		Voranschlag 2017		Rechnung 2016	
		Aufwand	Ertrag	Aufwand	Ertrag	Aufwand	Ertrag
195	Schulanlage Walenbach (inkl. Aussenanlage) (Sek)	582'428.86	582'428.86	617'700	617'700	505'066.59	505'066.59
3010.00	Löhne	135'647.05		134'100		139'236.15	
3011.00	Löhne Reinigungskräfte	10'854.65		7'500		10'137.00	
3030.00	FAK-Beiträge	1'470.20		1'400		1'370.90	
3031.00	AHV-/ALV-Beiträge	7'627.10		8'300		7'704.35	
3032.00	BVK-Beiträge	8'650.20		12'000		8'210.80	
3033.00	Unfall- und Krankenversicherung	2'818.65		2'500		3'063.50	
3060.00	Dienstkleider	300.00		600		552.00	
3090.00	Aus- und Weiterbildungskosten						
3110.00	Anschaffung Maschinen, Geräte, Fahrzeuge			300		3'418.60	
3111.00	Anschaffung Mobiliar	25'022.20		30'200		21'768.30	
3120.00	Ver- und Entsorgungskosten Wasser, Energie, Heizung	72'688.50		76'500		69'103.55	
3130.00	Betriebs- und Verbrauchsmaterial	13'314.95		15'000		9'929.90	
3140.00	Unterhalt Gebäude (von Abt. Immobilien)	141'946.56		149'800		98'739.94	
3140.01	Unterhalt Gebäude (von Schule)						
3141.00	Unterhalt Aussenanlage (von Abt. Immobilien)	36'592.80		39'300		12'723.45	
3141.01	Unterhalt Aussenanlage (von Schule)						
3142.00	Behebung Vandalismusschäden	381.60		100			
3150.00	Unterhalt Maschinen, Geräte, Fahrzeuge	2'809.30		3'000		2'963.15	
3151.00	Unterhalt Mobiliar	4'891.25		8'000		8'627.55	
3160.00	Mieten und Benützungsgebühren						
3170.00	Spesenentschädigungen			300		120.00	
3180.00	Steuern, Gebühren, Abgaben, Versicherungen	7'375.15		10'000		9'129.60	
3181.00	Dienstleistungen Dritter	6'232.40		13'500		12'076.95	
3650.00	BVK-Sanierungsbeiträge	32.30				-8'052.10	
3900.00	Interne Verrechnung Personalaufwand (170, 193)	84'740.00		85'200		80'441.00	
3910.00	Interne Verrechnung Sachaufwand (170)	19'034.00		20'100		13'802.00	
4271.00	Mietzinsen		9'900.00		19'800		19'800.00
4340.00	Benützungsgebühren		3'497.00		1'000		3'350.00

Kto.-Nr.	Bezeichnung	Rechnung 2017		Voranschlag 2017		Rechnung 2016	
		Aufwand	Ertrag	Aufwand	Ertrag	Aufwand	Ertrag
4361.00	Versicherungsleistungen		7'200.00		7'200		14'047.35
4520.00	Kostenanteile und Rückerstattungen anderer Gemeinden		561'831.86		589'700		467'869.24
196	Schulanlage Egg (Sek)	361'977.57	361'977.57	409'500	409'500	421'886.67	421'886.67
3010.00	Löhne	127'898.80		119'900		151'943.35	
3011.00	Löhne Reinigungskräfte	10'700.25		10'000		7'459.25	
3030.00	FAK-Beiträge	1'482.55		1'400		1'674.95	
3031.00	AHV-/ALV-Beiträge	7'691.60		8'000		9'412.30	
3032.00	BVK-Beiträge	5'068.60		6'900		8'310.00	
3033.00	Unfall- und Krankenversicherung	2'666.60		2'300		3'269.20	
3060.00	Dienstkleider	300.00		300		1'570.65	
3090.00	Aus- und Weiterbildungskosten	-2'384.65					
3110.00	Anschaffung Maschinen, Geräte, Fahrzeuge	1'024.45		1'500		324.70	
3111.00	Anschaffung Mobiliar	2'482.05		3'200		9'639.55	
3120.00	Ver- und Entsorgungskosten Wasser, Energie, Heizung	42'840.85		68'500		45'753.50	
3130.00	Betriebs- und Verbrauchsmaterial	15'163.65		15'000		14'189.52	
3140.00	Unterhalt Gebäude (von Abt. Immobilien)	30'310.50		24'700		38'873.10	
3140.01	Unterhalt Gebäude (von Schule)						
3141.00	Unterhalt Aussenanlage (von Abt. Immobilien)	21'801.10		31'500		42'836.45	
3141.01	Unterhalt Aussenanlage (von Schule)						
3142.00	Behebung Vandalismusschäden	550.32		100		2'390.70	
3150.00	Unterhalt Maschinen, Geräte, Fahrzeuge	2'899.15		5'000		500.45	
3151.00	Unterhalt Mobiliar	232.10		5'000		2'995.80	
3160.00	Mieten und Benützungskosten						
3170.00	Spesenentschädigungen	218.70		300		174.25	
3180.00	Steuern, Gebühren, Abgaben, Versicherungen	7'522.00		11'000		10'649.85	
3181.00	Dienstleistungen Dritter	20'346.95		30'300		23'381.15	
3650.00	BVK-Sanierungsbeiträge	-83.00				-8'502.05	
3900.00	Interne Verrechnung Personalaufwand (170)	46'861.00		47'300		43'160.00	
3910.00	Interne Verrechnung Sachaufwand (170)	16'384.00		17'300		11'880.00	

Kto.-Nr.	Bezeichnung	Rechnung 2017		Voranschlag 2017		Rechnung 2016	
		Aufwand	Ertrag	Aufwand	Ertrag	Aufwand	Ertrag
4271.00	Mietzinsen						5'224.00
4340.00	Benützungsgebühren		100.00		100		170.00
4361.00	Versicherungsleistungen		19'778.75				10'137.00
4520.00	Kostenanteile und Rückerstattungen anderer Gemeinden		287'079.32		361'400		351'336.17
4900.00	Interne Verrechnung Personalaufwand (189)		55'019.50		48'000		55'019.50
197	Mehrzweck-Turnhallen Zentrum (MZTHZ) (Sek)	264'973.17	264'973.17	287'100	287'100	240'423.05	240'423.05
3010.00	Löhne	60'774.10		60'200		60'110.05	
3011.00	Löhne Reinigungskräfte	1'732.00		8'000		3'119.90	
3030.00	FAK-Beiträge	724.50		700		661.10	
3031.00	AHV-/ALV-Beiträge	3'758.05		4'200		3'715.20	
3032.00	BVK-Beiträge	3'249.10		3'200		423.60	
3033.00	Unfall- und Krankenversicherung	1'202.60		1'200		1'296.80	
3060.00	Dienstkleider	272.70		300			
3090.00	Aus- und Weiterbildungskosten						
3110.00	Anschaffung Maschinen, Geräte, Fahrzeuge	5'137.10		6'500		9'848.00	
3111.00	Anschaffung Mobiliar	9'528.60		9'000		2'341.90	
3120.00	Ver- und Entsorgungskosten Wasser, Energie, Heizung	26'185.75		36'000		31'708.25	
3130.00	Betriebs- und Verbrauchsmaterial	12'341.55		12'000		14'452.00	
3140.00	Unterhalt Gebäude (von Abt. Immobilien)	37'783.66		32'600		20'458.80	
3140.01	Unterhalt Gebäude (von Schule)						
3141.00	Unterhalt Aussenanlage (von Abt. Immobilien)	10'395.60		9'000		4'544.35	
3141.01	Unterhalt Aussenanlage (von Schule)						
3142.00	Behebung Vandalismusschäden	310.60		100		2'955.90	
3150.00	Unterhalt Maschinen, Geräte, Fahrzeuge	1'026.10		3'000		594.20	
3151.00	Unterhalt Mobiliar	3'629.25		7'000		6'273.65	
3160.00	Mieten und Benützungskosten						
3170.00	Spesenentschädigungen	61.30		300			
3180.00	Steuern, Gebühren, Abgaben, Versicherungen	6'382.05		11'300		4'900.80	

Kto.-Nr.	Bezeichnung	Rechnung 2017		Voranschlag 2017		Rechnung 2016	
		Aufwand	Ertrag	Aufwand	Ertrag	Aufwand	Ertrag
3181.00	Dienstleistungen Dritter	9'409.56		10'000		11'176.55	
3650.00	BVK-Sanierungsbeiträge	8.00					
3900.00	Interne Verrechnung Personalaufwand (170)	52'652.00		53'100		48'494.00	
3910.00	Interne Verrechnung Sachaufwand (170)	18'409.00		19'400		13'348.00	
4340.00	Benützungsgebühren		2'000.00		2'000		10'454.20
4361.00	Versicherungsleistungen		1'569.45				725.80
4520.00	Kostenanteile und Rückerstattungen anderer Gemeinden		261'403.72		285'100		229'243.05
198	Schulanlage Lendenbach/Bachtel (Sek)	680'060.35	680'060.35	710'100	710'100	549'388.48	549'388.48
3010.00	Löhne	237'165.95		211'700		212'101.80	
3011.00	Löhne Reinigungskräfte	11'792.50		12'000		7'618.35	
3030.00	FAK-Beiträge	3'011.25		2'400		2'558.80	
3031.00	AHV-/ALV-Beiträge	15'621.00		13'900		14'382.50	
3032.00	BVK-Beiträge	22'656.60		21'100		17'289.10	
3033.00	Unfall- und Krankenversicherung	4'789.90		4'000		4'506.30	
3060.00	Dienstkleider	600.00		600		1'946.15	
3090.00	Aus- und Weiterbildungskosten						
3110.00	Anschaffung Maschinen, Geräte, Fahrzeuge	2'255.15		2'300		8'490.40	
3111.00	Anschaffung Mobiliar	20'334.70		22'800		6'312.00	
3120.00	Ver- und Entsorgungskosten Wasser, Energie, Heizung	63'913.75		77'500		72'965.20	
3130.00	Betriebs- und Verbrauchsmaterial	23'032.70		23'000		19'334.63	
3140.00	Unterhalt Gebäude (von Abt. Immobilien)	123'963.60		143'000		47'780.98	
3140.01	Unterhalt Gebäude (von Schule)						
3141.00	Unterhalt Aussenanlage (von Abt. Immobilien)	26'187.70		39'000		24'513.25	
3141.01	Unterhalt Aussenanlage (von Schule)						
3142.00	Behebung Vandalismusschäden	1'794.50		100		10'665.25	
3150.00	Unterhalt Maschinen, Geräte, Fahrzeuge	5'062.25		8'000		3'087.20	
3151.00	Unterhalt Mobiliar	4'428.45		10'000		585.80	
3160.00	Mieten und Benützungskosten						

Kto.-Nr.	Bezeichnung	Rechnung 2017		Voranschlag 2017		Rechnung 2016	
		Aufwand	Ertrag	Aufwand	Ertrag	Aufwand	Ertrag
3170.00	Spesenentschädigungen			300		42.00	
3180.00	Steuern, Gebühren, Abgaben, Versicherungen	8'886.55		11'300		10'799.72	
3181.00	Dienstleistungen Dritter	23'349.40		24'500		28'102.70	
3650.00	BVK-Sanierungsbeiträge	282.40				-14'126.65	
3900.00	Interne Verrechnung Personalaufwand (170)	59'966.00		60'500		55'230.00	
3910.00	Interne Verrechnung Sachaufwand (170)	20'966.00		22'100		15'203.00	
4340.00	Benützungsgebühren		6'340.00		8'200		7'690.00
4361.00	Versicherungsleistungen		5'746.15				133.10
4520.00	Kostenanteile und Rückerstattungen anderer Gemeinden		667'974.20		701'900		541'565.38
199	Schulanlage BWSZO (inkl. Aussenanlage) (Sek)	281'537.05	281'537.05	305'900	305'900	302'298.62	302'298.62
3010.00	Löhne	120'826.45		118'100		114'884.60	
3011.00	Löhne Reinigungskräfte	4'874.45		10'000		4'448.35	
3030.00	FAK-Beiträge	1'485.40		1'400		1'326.95	
3031.00	AHV-/ALV-Beiträge	7'706.15		7'900		7'459.20	
3032.00	BVK-Beiträge	6'507.80		5'700		4'847.20	
3033.00	Unfall- und Krankenversicherung	2'418.45		2'300		2'447.40	
3060.00	Dienstkleider	177.60		300		552.00	
3090.00	Aus- und Weiterbildungskosten						
3110.00	Anschaffung Maschinen, Geräte, Fahrzeuge	2'771.80		1'500		6'068.45	
3111.00	Anschaffung Mobiliar						
3120.00	Ver- und Entsorgungskosten Wasser, Energie, Heizung						
3130.00	Betriebs- und Verbrauchsmaterial	11'233.25		11'000		11'609.70	
3140.00	Unterhalt Gebäude (von Abt. Immobilien)	39'539.70		49'700		67'086.18	
3140.01	Unterhalt Gebäude (von Schule)						
3141.00	Unterhalt Aussenanlage (von Abt. Immobilien)	5'497.65		9'500		15'261.45	
3141.01	Unterhalt Aussenanlage (von Schule)						
3142.00	Behebung Vandalismusschäden	1'264.35		100			
3150.00	Unterhalt Maschinen, Geräte, Fahrzeuge	124.15		2'000		4'011.84	

Kto.-Nr.	Bezeichnung	Rechnung 2017		Voranschlag 2017		Rechnung 2016	
		Aufwand	Ertrag	Aufwand	Ertrag	Aufwand	Ertrag
3151.00	Unterhalt Mobiliar	704.25		3'000			
3160.00	Mieten und Benützungskosten						
3170.00	Spesenentschädigungen	92.40		300			
3180.00	Steuern, Gebühren, Abgaben, Versicherungen	6'620.70		10'000		9'116.25	
3181.00	Dienstleistungen Dritter	2'867.30		5'000		1'535.00	
3650.00	BVK-Sanierungsbeiträge	10.20				-6'424.95	
3900.00	Interne Verrechnung Personalaufwand (170)	49'506.00		49'900		45'535.00	
3910.00	Interne Verrechnung Sachaufwand (170)	17'309.00		18'200		12'534.00	
4340.00	Benützungsgebühren						
4361.00	Versicherungsleistungen		2'400.00				1'200.00
4520.00	Kostenanteile und Rückerstattungen anderer Gemeinden		279'137.05		305'900		301'098.62
4900.00	Interne Verrechnung Personalaufwand (188)						

Kto.-Nr.	Bezeichnung	Rechnung 2017		Voranschlag 2017		Rechnung 2016	
		Aufwand	Ertrag	Aufwand	Ertrag	Aufwand	Ertrag
20	GB BAU, INFRASTRUKTUR + SPORT	16'160'266.99	10'193'151.58	16'084'500	9'621'400	15'845'292.20	10'101'223.66
	Nettoaufwand		5'967'115.41		6'463'100		5'744'068.54
200	ABTEILUNG TIEFBAU	11'697'458.99	6'542'987.63	11'685'800	6'260'800	7'161'945.20	5'786'967.52
	Nettoaufwand		5'154'471.36		5'425'000		1'374'977.68
201	Verwaltung (ab 2017)	671'815.25	77'442.80	680'400	72'000	0.00	0.00
	Nettoaufwand		594'372.45		608'400		
3010.00	Löhne	479'782.55		480'400			
3030.00	FAK-Beiträge	5'664.90		5'100			
3031.00	AHV-/ALV-Beiträge	29'385.05		29'200			
3032.00	BVK-Beiträge	57'854.80		57'500			
3033.00	Unfall- und Krankenversicherung	19'242.50		14'800			
3090.00	Aus- und Weiterbildungskosten	1'679.00		5'000			
3100.00	Büromaterial, Drucksachen, Fachliteratur	3'552.65		5'000			
3102.00	Ausschreibungen, Inserate Tiefbau	267.60		4'000			
3110.00	Anschaffung Büromobiliar, Geräte			1'000			
3111.00	Anschaffung Fahrzeuge	17'700.00		20'000			
3150.00	Unterhalt Büromobiliar, Maschinen, Einrichtungen			500			
3151.00	Unterhalt Fahrzeuge Tiefbau	736.75		1'500			
3152.00	IT-Kosten	25'561.60		24'500			
3170.00	Spesenvergütungen	4'438.60		3'400			
3181.00	Telefongebühren	1'440.00		1'500			
3182.00	Baurechtliche/technische Berater			5'000			
3183.00	Plan- und Katasterkopien						
3185.00	Studien, kleinere Projekte Tiefbau	23'811.95		20'000			
3191.00	Öffentlichkeitsarbeit	690.10		2'000			
3650.00	BVK-Sanierungsbeiträge	7.20					
4361.00	Versicherungsleistungen		9'246.80		10'800		
4380.00	Eigenleistungen für Investitionen		46'000.00		50'000		
4390.00	Übrige Erträge		12'196.00		1'200		
4910.00	Interne Verrechnung Sachaufwand (211)		10'000.00		10'000		

Kto.-Nr.	Bezeichnung	Rechnung 2017		Voranschlag 2017		Rechnung 2016	
		Aufwand	Ertrag	Aufwand	Ertrag	Aufwand	Ertrag
202	Vermessung, GIS-Büro (ab 2017)	68'116.30	5'439.00	113'000	18'000	0.00	0.00
	Nettoaufwand		62'677.30		95'000		
3150.00	Unterhalt GIS, Support	29'179.00		27'000			
3180.00	Betrieb GIS-Browser	13'533.50		12'000			
3181.00	Nachführung Vermessungswerk + Mutationen	25'403.80		74'000			
3182.00	Übersichts- und Stadtplan						
4341.00	Beiträge an Unterhalt Vermessungswerk, Datenverkauf		5'439.00		8'000		
4610.00	Staatsbeiträge				10'000		
203	Strassenunterhalt	2'101'031.68	1'110'684.77	2'011'500	1'097'800	1'750'695.16	1'047'582.38
	Nettoaufwand		990'346.91		913'700		703'112.78
3010.00	Löhne	976'104.95		945'400		967'573.95	
3030.00	FAK-Beiträge	11'336.75		10'200		10'313.10	
3031.00	AHV-/ALV-Beiträge	58'809.00		57'700		57'985.20	
3032.00	BVK-Beiträge	98'185.65		93'200		74'866.10	
3033.00	Unfall- und Krankenversicherung	39'148.30		30'200		36'599.05	
3060.00	Dienstkleider	1'908.15		2'000		1'926.85	
3090.00	Aus- und Weiterbildung	8'092.30		6'500		12'533.00	
3110.00	Anschaffung Maschinen, Geräte, Fahrzeuge	3'399.30		5'000		1'000.90	
3130.00	Betriebs- und Verbrauchsmaterial	9'070.95		10'000		5'781.95	
3131.00	Treibstoffe	17'201.15		20'000		12'325.95	
3132.01	Signalisationsersatz, Temporärsignale	18'376.80		20'000		15'162.90	
3134.00	Schäden an Signalisationen und Anlagen	12'791.15		18'000		3'522.40	
3144.02	Winterdienst	459'187.80		389'000		208'710.00	
3144.03	Strassenreinigung	46'159.85		55'000		53'518.35	
3144.04	Abfuhr von Abraum	34'569.20		35'000		29'951.65	
3144.05	Baumaterialien, Sand, Kies, Teer, Steine etc.	10'071.45		20'000		18'375.50	
3144.07	Unterhalt Brücken, Mauern und Geländer	291.40		5'000			
3144.08	Unterhalt Rinnen, Gräben, Schlammsammler	49'232.15		50'000		53'909.80	
3144.09	Unterhalt Grünrabbatten, Alleebäume	38'845.00		40'000		29'922.30	
3145.00	Naturereignisse	11'688.85				4'242.00	
3150.00	Unterhalt Maschinen, Geräte und Fahrzeuge	37'140.00		35'000		31'334.40	

Kto.-Nr.	Bezeichnung	Rechnung 2017		Voranschlag 2017		Rechnung 2016	
		Aufwand	Ertrag	Aufwand	Ertrag	Aufwand	Ertrag
3151.00	IT-Kosten	16'315.45		18'500		18'869.75	
3160.00	Miete von Maschinen und Geräten	1'551.00		3'000		2'772.00	
3170.00	Spesenvergütungen	3'621.40		6'000		3'515.30	
3181.00	Telefonkosten	2'600.25		3'400		2'442.75	
3187.00	Verkehrsabgaben, Versicherungen, LSV	12'424.75		11'500		11'757.55	
3190.00	Übriger Sachaufwand	1'540.55		1'900		1'442.50	
3199.00	Korrektur Vorsteuerabzug	121'335.13		120'000		102'669.56	
3650.00	BVK-Sanierungsbeiträge	33.00				-22'329.60	
4360.00	Arbeiten für Dritte, Rückerstattungen		78'849.82		50'000		46'206.75
4360.01	Arbeiten für Dritte, Rückerstattungen (ohne MWST)						968.00
4361.00	Versicherungsleistungen		28'319.75		18'000		31'689.88
4510.00	Rückerstattung Kanton Winterdienst		93'555.20		110'000		63'241.55
4900.00	Interne Verrechnung Personalaufwand (diverse)		899'960.00		909'800		895'476.20
4910.00	Interne Verrechnung Sachaufwand (425, 606)		10'000.00		10'000		10'000.00
204	Kanalisationen	1'386'110.34	1'386'110.34	745'400	745'400	1'130'621.98	1'130'621.98
3010.00	Löhne	234'166.95		233'200		167'356.55	
3030.00	FAK-Beiträge	2'831.70		2'500		1'852.00	
3031.00	AHV/ALV-Beiträge	14'687.05		14'200		10'411.40	
3032.00	BVK-Beiträge	25'659.20		26'500		15'287.10	
3033.00	Unfall- und Krankenversicherung	9'391.65		7'400		6'330.35	
3060.00	Dienstkleider	801.75		1'400		849.10	
3090.00	Aus- und Weiterbildung	371.70		3'000		4'181.25	
3110.00	Anschaffung von Geräten	1'341.00		1'500		751.40	
3120.00	Energie + Telefone Abwasserpumpen	11'897.75		12'400		10'709.35	
3130.00	Betriebs- und Verbrauchsmaterial	66.20		2'000		209.70	
3131.00	Treibstoffe	2'598.45		3'000		1'371.15	
3140.00	Kanalisationsunterhalt	21'675.55		50'000		35'638.80	
3144.05	Baumaterial, Kies, Sand	175.25		1'200		1'561.25	
3150.00	Unterhalt Maschinen, Geräte, Fahrzeuge	1'436.00		4'900		1'287.50	
3160.00	Raumaufwand	10'000.00		10'000		6'600.00	

Kto.-Nr.	Bezeichnung	Rechnung 2017		Voranschlag 2017		Rechnung 2016	
		Aufwand	Ertrag	Aufwand	Ertrag	Aufwand	Ertrag
3181.00	Projektierung von kleinen Erweiterungen	25'731.55		30'000		1'900.00	
3182.00	Unterhaltsarbeiten durch Dritte	30'740.40		31'400		36'731.85	
3187.00	Verkehrsabgaben, Versicherungen	1'923.20		2'500		2'721.70	
3190.00	Übriger Sachaufwand	1'388.90		1'500		19.90	
3199.00	Korrektur Vorsteuerabzug						
3650.00	BVK-Sanierungsbeiträge	16.00				-4'882.55	
3800.00	Einlage in Spezialfinanzierung	778'846.04				442'467.03	
3901.00	Interne Verrechnung GIS (221)					20'400.00	
3902.00	Interne Verrechnung Personalaufwand (102, 104, 112, 151)	22'704.00		15'200		89'548.00	
3910.00	Interne Verrechnung Sachaufwand (104, 112)	1'014.00		600		443.00	
3920.00	Zinskosten, interne Verrechnung	39'565.50		43'000		51'129.00	
3930.00	Abschreibungen, interne Verrechnung	147'080.55		248'000		225'747.15	
4341.00	Benützungsgebühren, Anteil		1'125'448.69		740'600		1'123'821.98
4360.00	Rückerstattungen Dritter		747.50				
4361.00	Versicherungsleistungen		4'800.00		4'800		6'800.00
4399.00	Korrektur Mehrwertsteuer						
4800.00	Entnahme aus Spezialfinanzierung						
4920.00	Interne Verrechnung Zinsen (Spezialfinanzierung)		255'114.15				
205	Öffentliche Anlagen / Unterhaltsdienst	467'495.35	0.00	478'500	0	448'225.15	0.00
	Nettoaufwand		467'495.35		478'500		448'225.15
3060.00	Dienstkleider	2'705.55		3'000		2'948.35	
3090.00	Aus- und Weiterbildung						
3110.00	Anschaffung Maschinen, Geräte, Fahrzeuge	3'109.30		5'000		4'698.60	
3130.00	Betriebsmaterial	6'585.30		6'000		4'952.15	
3130.01	Pflanzen	16'227.25		18'000		15'054.05	
3131.00	Treibstoff	12'052.30		13'500		12'652.20	
3142.00	Neuerstellung Anlagen	15'539.60		20'000		13'375.35	
3143.00	Oeffentliche Brunnen	240.10		500		320.10	
3144.04	Abfuhr von Abraum	12'783.05		15'000		11'181.05	
3144.05	Baumaterialien	1'049.95		7'000		3'867.85	

Kto.-Nr.	Bezeichnung	Rechnung 2017		Voranschlag 2017		Rechnung 2016	
		Aufwand	Ertrag	Aufwand	Ertrag	Aufwand	Ertrag
3148.00	Betrieblicher Unterhalt durch Dritte (bis 2015)						
3148.01	Unterhaltsarbeiten durch Abteilung Soziales (ab 2016 über Konto 1.606.3900.00)						
3150.00	Unterhalt Maschinen, Geräte, Fahrzeuge	27'284.40		25'000		23'652.60	
3160.00	Miete Maschinen und Fahrzeuge	993.60		1'500		328.20	
3180.00	Unterhaltsarbeiten durch Dritte (ab 2016)	58'281.40		55'000		48'569.85	
3187.00	Verkehrsabgaben, Versicherungen	8'218.50		7'000		5'527.40	
3190.00	Übriger Sachaufwand	2'425.05		2'000		1'097.40	
3900.00	Interne Verrechnung Personalaufwand (203)	300'000.00		300'000		300'000.00	
4360.00	Arbeiten für Dritte, Vermietungen (ohne MWST)						
4910.00	Interne Verrechnung Sachaufwand (606)						
208	Öffentlicher Verkehr / Unterhaltsdienst	73'991.00	0.00	75'000	0	68'452.50	0.00
	Nettoaufwand		73'991.00		75'000		68'452.50
3150.00	Haltestellen: Betrieblicher Unterhalt	13'991.00		15'000		8'452.50	
3900.00	Interne Verrechnung Personalaufwand (203)	60'000.00		60'000		60'000.00	
209	Öffentliche Gewässer / Unterhaltsdienst	84'870.25	0.00	94'500	0	82'829.65	0.00
	Nettoaufwand		84'870.25		94'500		82'829.65
3060.00	Dienstkleider	1'981.50		2'000		2'030.35	
3090.00	Aus- und Weiterbildung						
3110.00	Anschaffung Maschinen, Geräte, Fahrzeuge	3'504.95		4'000		1'080.50	
3130.00	Betriebs- und Verbrauchsmaterial	707.50		1'000		95.15	
3131.00	Treibstoffe	2'425.25		2'500		1'520.00	
3132.00	Pflanzeneinkauf, Forstpflanzen			500		57.40	
3144.04	Abfuhr von Abraum	1'813.00		8'000		5'534.20	
3150.00	Unterhalt Geräte, Maschinen, Fahrzeuge	5'084.85		5'000		3'112.90	
3160.00	Miete Maschinen und Fahrzeuge	641.50		1'000		1'038.60	
3181.00	Gewässerverschmutzungen, Dienstleistungen Dritter			500			
3182.00	Unterhaltsarbeiten durch Dritte	8'416.70		9'000		7'788.85	
3190.00	Übriger Sachaufwand	295.00		1'000		571.70	

Kto.-Nr.	Bezeichnung	Rechnung 2017		Voranschlag 2017		Rechnung 2016	
		Aufwand	Ertrag	Aufwand	Ertrag	Aufwand	Ertrag
3900.00	Interne Verrechnung Personalaufwand (203)	60'000.00		60'000		60'000.00	
210	Werkhof Usterstrasse	67'638.45	2'000.00	78'000	2'000	74'357.60	2'000.00
	Nettoaufwand		65'638.45		76'000		72'357.60
3110.00	Anschaffungen	2'415.85		3'500		1'223.65	
3120.00	Wasser, Energie, Heizung	15'530.60		15'000		16'062.70	
3130.00	Betriebs- und Verbrauchsmaterial	8'828.75		9'500		9'095.80	
3131.00	Betrieblicher Unterhalt	11'472.75		16'000		15'022.60	
3140.00	Baulicher Unterhalt	265.85		2'000		5'341.10	
3144.04	Abfuhr von Abraum	2'269.95		2'500		1'834.00	
3150.00	Unterhalt Maschinen, Geräte	1'785.55		5'000		2'486.55	
3187.00	Steuern, Abgaben, Versicherungen	4'064.75		3'500		3'282.30	
3190.00	Übriger Sachaufwand	1'004.40		1'000		8.90	
3900.00	Interne Verrechnung Personalaufwand (203)	20'000.00		20'000		20'000.00	
4390.00	Übrige Erträge		2'000.00		2'000		2'000.00
211	Abwasserreinigungsanlage	3'628'326.07	3'628'326.07	4'046'600	4'046'600	3'606'763.16	3'606'763.16
3010.00	Löhne	545'535.05		538'900		508'521.55	
3030.00	FAK-Beiträge	6'008.80		5'700		5'416.95	
3031.00	AHV-/ALV-Beiträge	31'170.75		32'500		30'461.00	
3032.00	BVK-Beiträge	57'966.10		58'900		47'382.40	
3033.00	Unfall- und Krankenversicherung	21'879.60		16'700		19'235.15	
3060.00	Dienstkleider	8'241.95		8'400		4'398.65	
3090.00	Aus- und Weiterbildung	17'668.85		11'100		12'571.50	
3110.00	Anschaffung Maschinen, Geräte, Ersatzteile	193'412.15		194'500		192'372.23	
3120.00	Energie, Wasser	180'867.64		215'000		163'311.90	
3122.00	Heizung			6'000		17'628.05	
3131.00	Chemikalien	197'797.70		466'500		308'425.40	
3132.00	Betriebs-, Unterhalts- und Reinigungsmaterial	6'153.05		15'800		10'808.75	
3150.00	IT-Kosten	11'615.65		15'500		16'119.20	
3151.00	Unterhalt Prozessleitsystem	18'534.50		20'000		19'243.50	
3170.00	Spesenvergütungen	4'764.90		3'000		2'760.95	

Kto.-Nr.	Bezeichnung	Rechnung 2017		Voranschlag 2017		Rechnung 2016	
		Aufwand	Ertrag	Aufwand	Ertrag	Aufwand	Ertrag
3180.00	Telefon, Porti	5'421.85		4'500		4'479.30	
3181.00	Unterhalt und Reparaturen durch Dritte	259'166.43		284'500		325'538.53	
3182.00	Liegenschaftenabgaben, Sachversicherungen	16'577.80		22'300		22'294.70	
3183.00	Abfuhr von Rechengut und Sand	33'391.65		18'000		16'295.55	
3184.00	Schlammabreinigung	325'582.95		502'000		376'903.95	
3185.00	Labor-, Untersuchungskosten	8'050.00		10'000		8'930.00	
3186.00	Betriebsberatung	66'889.05		85'000		67'051.35	
3187.00	Abwasserabgabe an Bund	275'859.00		280'000		275'859.00	
3190.00	Allgemeiner Sachaufwand	15'373.65		19'400		14'052.65	
3199.00	Korrektur Vorsteuerabzug						
3520.00	Bezugsprovision an Stadtwerke	27'173.10		27'000		27'610.30	
3650.00	BVK-Sanierungsbeiträge	10.20				-14'767.40	
3800.00	Einlage in Spezialfinanzierung	218'736.62		124'000		119'307.25	
3900.00	Interne Verrechnung Personalaufwand (102, 104, 112, 174)	36'088.00		45'200		29'860.00	
3910.00	Interne Verrechnung Sachaufwand (104, 112, 151, 174, 201)	18'627.00		20'200		15'106.00	
3920.00	Zinsen, interne Verrechnung	128'076.00					
3930.00	Abschreibungen, interne Verrechnung	891'686.08		996'000		959'584.80	
4340.00	Entgelte für Schlammwässerung		244'423.15		195'000		213'072.75
4345.00	Benützungsgebühren, Anteil		2'626'046.62		3'060'000		2'622'249.93
4350.00	Verkauf von Klärgas		39'495.95		38'000		
4361.00	Versicherungsleistungen		56'925.90		16'800		15'094.88
4390.00	Verschiedener Ertrag		4'035.20		3'000		22'824.85
4621.00	Abwasser und Dienstleistungen Seegräben		122'457.00		132'000		129'975.75
4622.00	Abwasser und Dienstleistungen Pfäffikon		97'678.40		55'000		40'566.65
4623.00	Abwasser und Dienstleistungen Bäretswil		437'263.85		440'500		435'604.30
4800.00	Entnahme Spezialfinanzierung						
4920.00	Zinsen, interne Verrechnung				106'300		127'374.05
213	Strassenwesen (ab 2017)	1'040'374.50	296'422.25	1'051'000	218'000	0.00	0.00
	Nettoaufwand		743'952.25		833'000		
3132.00	Signalisationen	30'878.30		36'000			

Kto.-Nr.	Bezeichnung	Rechnung 2017		Voranschlag 2017		Rechnung 2016	
		Aufwand	Ertrag	Aufwand	Ertrag	Aufwand	Ertrag
3133.00	Strassenmarkierungen und Verfügungen	34'962.10		56'000			
3143.00	Energie Strassenbeleuchtung (inkl. Rampenheizungen)	266'601.85		270'000			
3143.01	Strassenbeleuchtung, Unterhalt Projekte und Bauten	234'549.00		280'000			
3144.00	Belags-, Pflasterungs- und Entwässerungsarbeiten	264'589.85		275'000			
3144.01	Baulicher Unterhalt Brücken, Mauern und Geländer						
3147.00	Pacht der öffentlichen Parkplätze	73'420.00		54'000			
3182.00	Belagsflicke durch Dritte	135'373.40		80'000			
4340.00	Parkraumbewirtschaftung		60'000.00		60'000		
4362.00	Rückerstattungen Belagsarbeiten		184'426.30		100'000		
4510.00	Rückerstattung Kanton Beleuchtung		51'995.95		58'000		
215	Öffentliche Anlagen (ab 2017)	79'979.65	36'562.40	135'000	61'000	0.00	0.00
	Nettoaufwand		43'417.25		74'000		
3140.00	Neuerstellung Anlagen	25'913.05		50'000			
3141.00	Baulicher Unterhalt durch Dritte	54'066.60		85'000			
4360.00	Arbeiten für Dritte, Vermietungen		31'532.85		55'000		
4510.00	Rückerstattungen Kanton		5'029.55		6'000		
218	Öffentlicher Verkehr (ab 2017)	2'027'710.15	0.00	2'176'900	0	0.00	0.00
	Nettoaufwand		2'027'710.15		2'176'900		
3130.00	Betriebs- und Verbrauchsmaterial			3'000			
3150.00	neue Haltestellen + baulicher Unterhalt	5'141.15		150'000			
3610.00	Beitrag an Verkehrsverbund	2'022'569.00		2'023'900			

Kto.-Nr.	Bezeichnung	Rechnung 2017		Voranschlag 2017		Rechnung 2016	
		Aufwand	Ertrag	Aufwand	Ertrag	Aufwand	Ertrag
220	ABTEILUNG HOCHBAU (+ PLANUNG)	1'299'432.40	1'195'788.35	1'282'600	953'500	5'534'913.92	1'874'823.06
	Nettoaufwand		103'644.05		329'100		3'660'090.86
221	Verwaltung (ab 2015, Rev. ab 2017)	1'191'239.65	1'195'788.35	1'152'600	943'500	2'225'495.75	1'579'364.06
	Nettoertrag / Aufwand	4'548.70			209'100		646'131.69
3001.00	Stadtbildkommission	21'225.85		20'000		17'557.00	
3002.00	Baukommission	4'336.90		4'000		7'916.70	
3010.00	Löhne	656'852.80		673'600		1'372'889.80	
3030.00	FAK-Beiträge	7'849.20		7'300		15'031.05	
3031.00	AHV-/ALV-Beiträge	40'714.70		41'500		84'247.15	
3032.00	BVK-Beiträge	81'630.65		83'400		147'169.00	
3033.00	Unfall- und Krankenversicherung	26'344.15		20'800		51'930.35	
3090.00	Aus- und Weiterbildungskosten	-5'488.00		6'000		12'153.80	
3100.00	Büromaterial, Drucksachen, Fachliteratur	6'185.90		5'000		11'453.25	
3101.00	Ausschreibungen, Inserate Hochbau	16'782.65		13'000		12'287.40	
3102.00	Ausschreibungen, Inserate Tiefbau					6'487.90	
3110.00	Anschaffung Büromobiliar, Geräte	3'554.40		1'000		973.95	
3111.00	Anschaffung Fahrzeuge						
3150.00	Unterhalt Büromobiliar, Geräte, Einrichtungen						
3151.00	Unterhalt Fahrzeuge Abteilung Hochbau + Planung	1'948.75		1'500		2'958.90	
3152.00	IT-Kosten	31'707.80		37'500		59'642.80	
3170.00	Spesenvergütungen	1'185.35		1'500		4'187.00	
3181.00	Telefongebühren					1'440.00	
3182.00	Baurechtliche/technische Berater	75'610.35		25'000		30'989.60	
3183.00	Plan- und Katasterkopien	1'965.80		3'000		2'796.35	
3184.00	Gebühren für Aufzugsanlagen	65'887.60		50'000		91'771.50	
3185.00	Studien, kleinere Projekte Hoch- und Tiefbau	3'775.00		23'000		45'150.90	
3186.00	AG Natur; Beratung, Kontrollen					23'031.65	
3186.01	AG Natur; Pflegebeiträge					56'508.45	
3186.02	AG Natur; Aufwertungs-/Pflagemassnahmen					350.00	
3187.00	Periodische Feuerschau	19'369.00		25'000		49'447.00	
3188.00	Kontrollorgan Liegenschaftentwässerung	123'795.45		100'000		157'695.00	

Kto.-Nr.	Bezeichnung	Rechnung 2017		Voranschlag 2017		Rechnung 2016	
		Aufwand	Ertrag	Aufwand	Ertrag	Aufwand	Ertrag
3189.00	Beiträge Denkmalpflege	150.00		5'000		150.00	
3190.00	Haus- und Versicherungsnummern, diverser Sachaufwand	3'223.15		2'500		2'221.95	
3191.00	Öffentlichkeitsarbeit	2'713.25		3'000			
3650.00	BVK-Sanierungsbeiträge	-81.05				-42'942.70	
4310.00	Baubewilligungs- und Prüfungsgebühren		926'127.60		750'000		1'077'170.80
4311.00	Gebühren für Aufzugsanlagen		79'119.05		55'000		118'050.40
4312.00	Gebühren für Liegenschaftentwässerung		174'122.10		125'000		175'130.30
4350.00	Verkauf von Drucksachen, Plänen		3'919.60		2'000		4'228.70
4361.00	Versicherungsleistungen		6'000.00		6'000		20'175.06
4380.00	Eigenleistungen für Investitionen						54'400.00
4390.00	Übrige Erträge						1'248.80
4510.00	Rückerstattungen des Kantons Vergütung für Inkasso Ersatzbeiträge Schutzräume		3'000.00		2'000		2'000.00
4900.00	Interne Verrechnung Personalaufwand		3'500.00		3'500		119'960.00
4910.00	Interne Verrechnung Sachaufwand (211)						7'000.00
222	Vermessung, GIS-Büro (2015 + 2016) Nettoaufwand	0.00	0.00	0	0	44'401.55	7'440.10 36'961.45
3150.00	Unterhalt GIS, Support					23'048.85	
3180.00	Betrieb GIS-Browser					10'191.95	
3181.00	Nachführung Vermessungswerk + Mutationen					11'160.75	
3182.00	Übersichts- und Stadtplan						
4341.00	Beiträge an Unterhalt Vermessungswerk, Datenverkauf						7'440.10
4610.00	Staatsbeiträge						
223	Strassenwesen (2015 + 2016) Nettoaufwand	0.00	0.00	0	0	1'025'158.45	251'068.40 774'090.05
3132.00	Signalisationen					29'242.25	
3133.00	Strassenmarkierungen und Verfügungen					66'700.70	

Kto.-Nr.	Bezeichnung	Rechnung 2017		Voranschlag 2017		Rechnung 2016	
		Aufwand	Ertrag	Aufwand	Ertrag	Aufwand	Ertrag
3143.00	Energie Strassenbeleuchtung (inkl. Rampenheizungen)					263'370.20	
3143.01	Strassenbeleuchtung, Unterhalt Projekte und Bauten					233'019.00	
3144.00	Belags-, Pflasterungs- und Entwässerungsarbeiten					232'311.30	
3147.00	Pacht der öffentlichen Parkplätze					48'180.00	
3182.00	Belagsflicke durch Dritte					152'335.00	
4340.00	Parkraumbewirtschaftung						60'000.00
4362.00	Rückerstattungen Belagsarbeiten						137'810.15
4510.00	Rückerstattung Kanton Beleuchtung						53'258.25
225	Öffentliche Anlagen (2015 + 2016) Nettoaufwand	0.00	0.00	0	0	85'769.82	36'950.50 48'819.32
3140.00	Neuerstellung Anlagen					25'492.90	
3141.00	Baulicher Unterhalt durch Dritte					60'276.92	
4360.00	Arbeiten für Dritte, Vermietungen						29'930.50
4510.00	Rückerstattungen Kanton						7'020.00
226	Planung (ab 2015) Nettoaufwand	108'192.75	0.00 108'192.75	130'000	10'000 120'000	160'181.60	0.00 160'181.60
3100.00	Inserate und allgemeiner Sachaufwand	4'488.05		2'000		1'391.85	
3180.00	Kommunale Planung	35'446.30		40'000		69'967.70	
3181.00	Regionale Planung	47'324.90		45'000		44'390.35	
3182.00	Dienstleistungen Dritter Stadtplanung	20'933.50		43'000		44'431.70	
4390.00	Eigenleistungen für Quartierpläne und Dritte				10'000		
228	Öffentlicher Verkehr (2015 + 2016) Nettoaufwand	0.00	0.00	0	0	1'993'906.75	0.00 1'993'906.75
3130.00	Betriebs- und Verbrauchsmaterial					6'332.75	
3150.00	neue Haltestellen + baulicher Unterhalt					1'987'574.00	
3610.00	Beitrag an Verkehrsverbund						

Kto.-Nr.	Bezeichnung	Rechnung 2017		Voranschlag 2017		Rechnung 2016	
		Aufwand	Ertrag	Aufwand	Ertrag	Aufwand	Ertrag
250	SPORT + FREIZEIT (Globalbudget)	3'163'375.60	2'454'375.60	3'116'100	2'407'100	3'148'433.08	2'439'433.08
	Nettoaufwand		709'000.00		709'000		709'000.00
251	VERWALTUNG	557'133.10	3'850.00	343'200	2'400	327'002.49	5'319.68
	Nettoaufwand		553'283.10		340'800		321'682.81
252	Verwaltung	557'133.10	3'850.00	343'200	2'400	327'002.49	5'319.68
	Nettoaufwand		553'283.10		340'800		321'682.81
261	BÄDER UND SPORTANLAGEN	1'424'163.76	1'030'297.55	1'494'200	1'082'500	1'458'695.79	968'713.75
	Nettoaufwand		393'866.21		411'700		489'982.04
262	Anlagen Meierwiesen Schwimmbad	429'504.81	224'875.95	551'700	162'000	481'131.10	236'619.00
	Nettoaufwand		204'628.86		389'700		244'512.10
263	Anlagen Meierwiesen Sportanlage	494'044.88	416'026.55	541'300	580'400	472'033.08	377'632.05
	Nettoertrag / Aufwand		78'018.33		39'100		94'401.03
264	Anlagen Auslikon Camping	133'933.17	164'137.00	164'100	151'500	185'070.26	152'120.50
	Nettoertrag / Aufwand		30'203.83		12'600		32'949.76
265	Anlagen Auslikon Strandbad	261'069.50	225'258.05	157'100	187'600	207'298.60	202'342.20
	Nettoertrag / Aufwand		35'811.45		30'500		4'956.40
266	Anlagen Auslikon Parkanlage	105'611.40	0.00	80'000	1'000	113'162.75	0.00
	Nettoaufwand		105'611.40		79'000		113'162.75
271	KUNSTEISBAHN UND AREAL MATTACHER	1'132'171.08	1'360'767.55	1'209'800	1'262'200	1'244'443.16	1'412'624.65
	Nettoertrag		228'596.47		52'400		168'181.49
272	Kunsteisbahn	1'048'218.83	1'286'308.90	1'097'800	1'196'200	1'153'775.21	1'310'047.03
	Nettoertrag		238'090.07		98'400		156'271.82
273	Areal Mattacher/Parkplätze	83'952.25	74'458.65	112'000	66'000	90'667.95	102'577.62
	Nettoertrag / Aufwand		9'493.60		46'000		11'909.67

Kto.-Nr.	Bezeichnung	Rechnung 2017		Voranschlag 2017		Rechnung 2016	
		Aufwand	Ertrag	Aufwand	Ertrag	Aufwand	Ertrag
281	GASTRO UND HERBERGE	49'907.66	59'460.50	68'900	60'000	118'291.64	52'775.00
	Nettoertrag / Aufwand	9'552.84			8'900		65'516.64
282	Restaurant Schwimmbad Kiosk	0.00	0.00	0	0	2'850.20	0.00
	Nettoaufwand						2'850.20
283	Restaurant Stadion	0.00	1.50	0	0	79'876.25	0.00
	Nettoertrag / Aufwand	1.50					79'876.25
284	Restaurant Sportcafe	0.00	0.00	0	0	5'351.87	0.00
	Nettoaufwand						5'351.87
285	Herberge	49'907.66	59'459.00	68'900	60'000	30'213.32	52'775.00
	Nettoertrag / Aufwand	9'551.34			8'900	22'561.68	

Kto.-Nr.	Bezeichnung	Rechnung 2017		Voranschlag 2017		Rechnung 2016	
		Aufwand	Ertrag	Aufwand	Ertrag	Aufwand	Ertrag
42	GB BEVÖLKERUNGSDIENSTE (ab 2015)	8'031'805.96	3'774'256.34	8'132'200	3'763'200	7'677'869.31	3'750'293.80
	Nettoaufwand		4'257'549.62		4'369'000		3'927'575.51
420	ABTEILUNG KUNDENDIENSTE	3'735'108.46	1'606'963.91	3'731'800	1'681'400	3'540'561.70	1'668'222.15
	Nettoaufwand		2'128'144.55		2'050'400		1'872'339.55
421	Kundendienste	669'070.63	154'664.45	712'000	174'400	661'589.14	174'091.20
	Nettoaufwand		514'406.18		537'600		487'497.94
3010.00	Löhne	308'899.10		344'800		324'376.50	
3030.00	FAK-Beiträge	3'651.90		3'700		3'531.20	
3031.00	AHV-/ALV-Beiträge	18'945.30		21'100		19'729.80	
3032.00	BVK-Beiträge	36'928.00		42'200		36'738.75	
3033.00	Unfall- und Krankenversicherung	5'943.15		6'200		6'652.70	
3090.00	Weiterbildungskosten	4'154.25		5'000		5'700.00	
3101.00	Büromaterial	126.20		1'000		34.90	
3102.00	Drucksachen, Fachliteratur, Abonnement	326.85		500		30.00	
3103.00	Inserate			300		980.64	
3110.00	Anschaffung Büromobiliar, Geräte	1'998.58		2'000		127.45	
3150.00	IT-Kosten	8'147.70		12'600		18'604.65	
3151.00	Unterhalt Büromobiliar, Geräte						
3170.00	Spesenvergütungen	1'478.20		1'300		1'070.40	
3180.00	Dienstleistungen Dritter	1'231.20		4'300		5'009.00	
3181.00	Telefongebühren allgemein	76'414.95		88'000		75'922.50	
3190.00	Allgemeiner Sachaufwand	500.00		1'000		190.00	
3191.00	SBB-Tageskarten	84'691.20		82'000		80'383.20	
3640.00	Integration (bis 2017) (neu 1.503.3640.00)	115'628.25		96'000		91'025.05	
3650.00	BVK-Sanierungsbeiträge	5.80				-8'517.60	
4340.00	Einnahmen aus Verkauf SBB-Tageskarte		90'552.00		91'000		89'838.00
4350.00	Verkaufserlöse		393.70		500		1'353.20
4360.00	Rückerstattungen						
4361.00	Versicherungsleistungen		4'800.00		4'800		4'800.00

Kto.-Nr.	Bezeichnung	Rechnung 2017		Voranschlag 2017		Rechnung 2016	
		Aufwand	Ertrag	Aufwand	Ertrag	Aufwand	Ertrag
4610.00	Staatsbeiträge Integration (bis 2017) (neu 1.503.4610.00)		58'918.75		78'100		78'100.00
425	Einwohnerdienste	706'098.59	552'744.19	678'500	576'600	654'641.02	566'972.95
	Nettoaufwand		153'354.40		101'900		87'668.07
3010.00	Löhne	315'701.35		272'100		304'731.10	
3030.00	FAK-Beiträge	3'758.75		2'900		3'026.95	
3031.00	AHV-/ALV-Beiträge	19'497.65		16'800		16'993.95	
3032.00	BVK-Beiträge	20'423.50		29'500		21'123.30	
3033.00	Unfall- und Krankenversicherung	6'074.00		4'800		6'249.80	
3090.00	Aus- und Weiterbildung	2'040.00		2'000		5'660.30	
3101.00	Büromaterial	500.20		1'400		1'474.10	
3102.00	Drucksachen, Fachliteratur, Abonnemente	649.00		500		289.80	
3103.00	Inserate			300		704.70	
3110.00	Anschaffung Büromobiliar, Maschinen, Geräte					-70.00	
3130.00	Verbrauchsmaterial Robidog	16'224.40		16'000		12'448.45	
3151.00	IT-Kosten	28'221.15		27'200		26'961.35	
3170.00	Spesenvergütungen	475.40		300		509.50	
3182.00	Gebühren EC-Lesegeräte	912.49		900		616.17	
3183.00	Gebührenpflichtiges Telefon	385.80		700		619.85	
3190.00	Allgemeiner Sachaufwand	92.80		300			
3510.00	Identitätskarten, Kantonsanteil	36'896.30		52'300		46'558.80	
3512.00	Fremdenkontrollgebühren, Kantonsanteil	143'989.60		140'000		104'633.25	
3515.00	Hundeabgaben, Kantonsanteil	27'810.00		29'000		28'140.00	
3521.00	Einwohnerdienste Verrechnungen	1'427.00		500		372.00	
3650.00	BVK-Sanierungsbeiträge	19.20				-7'402.35	
3900.00	Interne Verrechnung Personalaufwand Robidog (203)	65'000.00		65'000		65'000.00	
3910.00	Interne Verrechnung Sachaufwand (203, 606)	16'000.00		16'000		16'000.00	
4060.00	Hundeabgaben		172'056.00		180'000		171'129.90
4310.00	Identitätskarten		59'189.40		75'000		71'512.20
4311.00	Einwohnerkontrollgebühren		125'296.49		130'000		130'119.15
4312.00	Fremdenkontrollgebühren		190'420.00		185'000		159'206.50

Kto.-Nr.	Bezeichnung	Rechnung 2017		Voranschlag 2017		Rechnung 2016	
		Aufwand	Ertrag	Aufwand	Ertrag	Aufwand	Ertrag
4313.00	Gebührenpflichtiges Telefon		626.95		2'500		1'290.10
4340.00	Erträge Photoapparat		1'167.40		1'700		2'105.90
4361.00	Versicherungsleistungen		6'287.95		2'400		31'109.20
4370.00	Bussen		-2'300.00				500.00
428	Zivilstandswesen	572'964.15	464'066.02	577'800	455'600	555'072.65	435'040.15
	Nettoaufwand		108'898.13		122'200		120'032.50
3010.00	Löhne	347'968.35		348'200		360'354.80	
3030.00	FAK-Beiträge	4'213.95		3'800		4'112.85	
3031.00	AHV-/ALV-Beiträge	21'860.30		21'600		23'117.55	
3032.00	BVK-Beiträge	44'449.10		41'500		38'591.85	
3033.00	Unfall- und Krankenversicherung	6'694.80		6'200		7'390.55	
3080.00	Entschädigungen für temporäre Arbeitskräfte (Dolmetscher)	15'975.00		16'000		12'265.00	
3090.00	Aus- und Weiterbildungskosten	5'967.80		6'600		1'000.00	
3100.00	Büromaterial	989.70		1'200		366.40	
3101.00	Drucksachen, Fachliteratur, Abonnemente	2'656.94		2'500		2'444.25	
3102.00	Stelleninserate						
3110.00	Anschaffung Büromobiliar, Maschinen und Geräte						
3150.00	IT-Kosten (inkl. Infostar)	50'907.15		58'400		57'653.50	
3160.00	Raummieten	22'400.00		22'400		22'400.00	
3170.00	Spesenvergütungen	2'045.70		2'200		469.20	
3180.00	Versicherungen	3'500.00		3'500		3'500.00	
3181.00	Entschädigung Dolmetscher	2'350.00		3'200		1'630.00	
3190.00	Allgemeiner Sachaufwand	234.80		300		49.50	
3191.00	Repräsentationsaufwand	5'524.50		6'000			
3510.00	Gebührenaufwand	7'571.51		5'000		3'725.60	
3650.00	BVK-Sanierungsbeiträge	291.55				-11'224.40	
3900.00	Interne Verrechnung Personalaufwand (104, 112)	13'340.00		15'100		13'120.00	
3910.00	Interne Verrechnung Sachaufwand (104, 112)	14'023.00		14'100		14'106.00	
4310.00	Gebührenertrag		265'209.37		255'000		233'967.60

Kto.-Nr.	Bezeichnung	Rechnung 2017		Voranschlag 2017		Rechnung 2016	
		Aufwand	Ertrag	Aufwand	Ertrag	Aufwand	Ertrag
4360.00	Rückerstattungen Entschädigung Dolmetscher		18'023.30		18'000		13'396.05
4361.00	Versicherungsleistungen		13'979.30				8'750.85
4520.00	Gemeindebeiträge		113'850.05		128'400		124'927.65
4900.00	Interne Verrechnung Personalaufwand (429)		48'004.00		49'200		48'998.00
4910.00	Interne Verrechnung Sachaufwand (429)		5'000.00		5'000		5'000.00
429	Friedhof- und Bestattungswesen	885'898.07	302'894.80	880'800	353'500	815'723.40	348'871.55
	Nettoaufwand		583'003.27		527'300		466'851.85
3010.00	Löhne	242'258.85		232'000		227'537.30	
3030.00	FAK-Beiträge	2'704.75		2'500		2'320.20	
3031.00	AHV-/ALV-Beiträge	13'966.15		14'400		13'037.40	
3032.00	BVK-Beiträge	22'866.00		22'900		20'195.60	
3033.00	Unfall- und Krankenversicherung	4'661.00		4'100		4'666.60	
3090.00	Aus- und Weiterbildungskosten	1'720.00		1'900		400.00	
3100.00	Drucksachen, Inserate	13'612.14		16'000		14'555.95	
3120.00	Wasser, Energie, Heizung	10'887.70		16'200		18'733.60	
3130.00	Bestattungsbeiträge an andere Gemeinden	1'200.00		3'000		2'400.00	
3140.00	Friedhofunterhalt	248'479.01		250'000		212'025.95	
3141.00	Grabbeschriftungen	8'185.50		6'700		7'460.10	
3150.00	IT-Kosten	15'513.25		16'600		16'564.90	
3151.00	Unterhalt Maschinen, Geräte, Fahrzeuge	12'541.55		14'600		20'089.10	
3160.00	Grabgeläute	800.00		800		800.00	
3180.00	Särge, Einsargen, Transporte	128'620.80		130'000		125'510.45	
3181.00	Leichenschau	1'680.00		1'200		1'870.00	
3182.00	Kremationen, Krematorium	80'776.50		77'000		72'539.00	
3183.00	Telefon	460.00		500		479.75	
3184.00	Steuern, Gebühren, Abgaben, Versicherungen	2'293.05		2'600		2'591.55	
3190.00	Übriger Sachaufwand	177.30		200		126.90	
3199.00	Korrektur Vorsteuerabzug	19'490.52		13'400		3'978.15	
3650.00	BVK-Sanierungsbeiträge					-6'157.10	
3900.00	Interne Verrechnung Personalaufwand (428)	48'004.00		49'200		48'998.00	
3910.00	Interne Verrechnung Sachaufwand (428)	5'000.00		5'000		5'000.00	
4360.00	Rückerstattungen Dritter für Bestattungsauslagen		19'595.00		25'500		19'189.10

Kto.-Nr.	Bezeichnung	Rechnung 2017		Voranschlag 2017		Rechnung 2016	
		Aufwand	Ertrag	Aufwand	Ertrag	Aufwand	Ertrag
4361.00	Versicherungsleistungen						3'293.30
4390.00	Grabplatzgebühren		28'800.00		23'000		47'510.00
4690.00	Grabunterhaltsentschädigung		254'499.80		305'000		278'879.15
431	Regionalbibliothek	794'987.47	132'263.35	776'500	120'800	748'932.74	140'745.45
	Nettoaufwand		662'724.12		655'700		608'187.29
3010.00	Löhne	324'115.20		299'800		298'064.95	
3030.00	FAK-Beiträge	3'910.80		3'300		3'286.15	
3031.00	AHV-/ALV-Beiträge	20'286.50		18'600		18'466.40	
3032.00	BVK-Beiträge	36'552.25		33'400		28'983.55	
3033.00	Unfall- und Krankenversicherung	6'235.90		5'300		6'113.05	
3090.00	Aus- und Weiterbildungskosten	950.00		2'900		1'902.00	
3101.00	Bücher und übrige Medien	62'522.17		64'000		59'116.44	
3102.00	Büro- und übriges Material	8'142.41		7'400		6'930.00	
3110.00	Anschaffungen Büromaterial, Maschinen	12'053.10		13'000		1'778.10	
3120.00	Wasser, Energie, Heizung	5'818.85		6'000		5'477.15	
3140.00	Baulicher Unterhalt						
3150.00	IT-Kosten	73'234.99		80'000		79'550.40	
3160.00	Mietzinsen	207'314.75		210'000		210'219.15	
3180.00	Dienstleistungen Dritter	11'167.60		11'800		7'146.00	
3181.00	Liegenschaftenabgaben	586.05		700		600.45	
3182.00	Telefon, Porti	1'248.20		1'300		1'229.35	
3190.00	Werbung, verschiedener Sachaufwand	7'365.35		8'000		7'958.95	
3650.00	BVK-Sanierungsbeiträge	12.20				-8'674.15	
3900.00	Interne Verrechnung Personalaufwand (174)	10'600.00		9'000		10'600.00	
3910.00	Interne Verrechnung Sachaufwand (174)	2'871.15		2'000		10'184.80	
4340.00	Benützungsgebühren		78'701.45		82'000		65'328.30
4360.00	Rückerstattungen Dritter		52'782.00		38'800		64'668.10
4361.00	Versicherungsleistungen		779.90				10'749.05
432	Geschichte Wetzikon	106'089.55	331.10	106'200	500	104'602.75	2'500.85
	Nettoaufwand		105'758.45		105'700		102'101.90
3010.00	Löhne	63'122.65		62'800		64'561.30	

Kto.-Nr.	Bezeichnung	Rechnung 2017		Voranschlag 2017		Rechnung 2016	
		Aufwand	Ertrag	Aufwand	Ertrag	Aufwand	Ertrag
3030.00	FAK-Beiträge	757.30		700		698.80	
3031.00	AHV-/ALV-Beiträge	3'929.15		3'900		3'928.40	
3032.00	BVK-Beiträge	7'977.80		7'900		6'807.70	
3033.00	Unfall- und Krankenversicherung	1'214.45		1'100		1'324.10	
3090.00	Aus- und Weiterbildungskosten			500			
3110.00	Anschaffungen	1'534.30				803.80	
3130.00	Betriebs- und Verbrauchsmaterial	5'372.70		5'900		4'532.60	
3150.00	IT-Kosten	7'479.40		8'500		8'455.80	
3160.00	Mietzinsen	12'696.00		12'900		13'754.40	
3170.00	Spesenentschädigungen						
3650.00	BVK-Sanierungsbeiträge	5.80				-2'264.15	
3900.00	Interne Verrechnung Personalaufwand (174)	2'000.00		2'000		2'000.00	
4340.00	Führungen, Eintritte						
4350.00	Verkaufserlöse		331.10		500		750.85
4361.00	Versicherungsleistungen						1'750.00

Kto.-Nr.	Bezeichnung	Rechnung 2017		Voranschlag 2017		Rechnung 2016	
		Aufwand	Ertrag	Aufwand	Ertrag	Aufwand	Ertrag
449	ABTEILUNG SICHERHEIT	4'296'697.50	2'167'292.43	4'400'400	2'081'800	4'137'307.61	2'082'071.65
	Nettoaufwand		2'129'405.07		2'318'600		2'055'235.96
450	Verwaltung	544'750.02	672'459.22	559'600	685'700	544'474.00	711'885.15
	Nettoertrag	127'709.20		126'100		167'411.15	
3010.00	Löhne	220'143.75		221'400		232'214.10	
3030.00	FAK-Beiträge	2'676.50		2'300		2'524.30	
3031.00	AHV-/ALV-Beiträge	13'885.95		13'400		14'188.85	
3032.00	BVK-Beiträge	24'817.50		26'100		23'162.00	
3033.00	Unfall- und Krankenversicherung	4'235.50		3'900		4'762.50	
3090.00	Aus- und Weiterbildung	2'609.50		1'800		2'140.00	
3101.00	Büromaterial			1'000		29.95	
3102.00	Drucksachen, Fachliteratur, Abonnemente	5'757.20		5'000		2'842.40	
3103.00	Inserate	614.05		1'500		249.75	
3110.00	Anschaffung Büromobiliar, Maschinen, Geräte			3'000		5'000.00	
3140.00	Unterhaltsanteil Parkplatz Kunsteisbahn						
3150.00	Unterhalt Büromobiliar, Geräte, Maschinen						
3151.00	IT-Kosten	32'199.40		40'600		39'073.60	
3170.00	Spesenvergütungen	2'090.45		2'000		1'921.40	
3181.00	Pfäffikersee, "Seegrörni"						
3192.00	Allgemeiner Sachaufwand	3'773.60		4'600		1'124.90	
3194.00	Parkraumbewirtschaftung	232'313.42		233'000		223'722.45	
3510.00	Fremdenkontrollgebühren, Staatsanteil						
3650.00	BVK-Sanierungsbeiträge	-366.80				-8'482.20	
4313.00	Polizeibewilligungen		48'611.65		75'000		73'400.00
4340.00	Nachtparkgebühren		111'057.07		100'000		135'712.50
4341.00	Gebühren öffentliche Parkplätze		402'055.50		400'000		392'622.65
4342.00	Erträge Photoapparat Einwohnerkontrolle						
4360.00	Übrige Gebühren						
4361.00	Versicherungsleistungen		6'000.00		6'000		6'000.00
4414.00	Materialvermietungen		1'035.00		1'000		450.00
4900.00	Interne Verrechnung Personalaufwand (454, 455, 461)		65'000.00		65'000		65'000.00

Kto.-Nr.	Bezeichnung	Rechnung 2017		Voranschlag 2017		Rechnung 2016	
		Aufwand	Ertrag	Aufwand	Ertrag	Aufwand	Ertrag
4910.00	Interne Verrechnung Sachaufwand (454, 455, 456, 461)		38'700.00		38'700		38'700.00
451	Militär	2'240.00	0.00	3'000	0	2'853.20	0.00
	Nettoaufwand		2'240.00		3'000		2'853.20
3181.00	Militärische Anlässe (Entlassungen)	2'240.00		3'000		2'853.20	
452	Schiessanlage	31'280.64	21'415.30	44'600	26'200	31'856.00	22'676.40
	Nettoaufwand		9'865.34		18'400		9'179.60
3000.00	Tag- und Sitzungsgelder	430.00		500		340.00	
3010.00	Löhne Standwarte	4'113.10		11'000		7'983.90	
3011.00	Löhne Vermietung Schützenstube	540.00		3'300		450.00	
3030.00	FAK-Beiträge	44.55				71.10	
3031.00	AHV-/ALV-Beiträge	231.30		200		391.35	
3033.00	Unfall- und Krankenversicherung	79.15		100		140.90	
3110.00	Anschaffung Mobiliar, Geräte	295.00		1'100			
3120.00	Wasser, Energie, Entsorgung	1'710.45		3'000		2'637.95	
3130.00	Betriebs- und Verbrauchsmaterial	1'215.20		2'000		2'828.75	
3140.00	Baulicher Unterhalt	8'847.50		11'600		3'007.40	
3150.00	Unterhalt Mobiliar, Geräte	2'074.64		7'000		6'191.80	
3180.00	Liegenschaftsabgaben, Telefon	2'568.35		1'800		1'758.95	
3181.00	Dienstleistungen Dritter						
3190.00	Übriger Sachaufwand	9'131.40		3'000		6'053.90	
4270.00	Vermietung Schützenstube		5'375.00		8'700		3'019.00
4340.00	Betriebsbeiträge der Schützenvereine		12'585.60		14'000		16'340.00
4360.00	Versicherungsleistungen, Rückerstattungen Dritter		3'454.70		3'500		3'317.40
453	Quartieramt (bis 2015)	0.00	0.00	0	0	0.00	0.00
3010.00	Löhne Reinigungspersonal						
3030.00	FAK-Beiträge						
3031.00	Sozialleistungen						

Kto.-Nr.	Bezeichnung	Rechnung 2017		Voranschlag 2017		Rechnung 2016	
		Aufwand	Ertrag	Aufwand	Ertrag	Aufwand	Ertrag
3033.00	Unfall- und Krankenversicherung						
3110.00	Anschaffung Mobiliar, Geräte, Einrichtungen						
3120.00	Wasser, Energie, Heizung Kantonnements						
3130.00	Reinigungsmaterial						
3140.00	Baulicher Unterhalt der Anlagen						
3150.00	Unterhalt Mobiliar, Geräte, Einrichtungen						
3190.00	Übriger Sachaufwand						
4500.00	Vermietung von Militärunterkünften						
454	Stadtpolizei	2'143'881.96	937'681.32	2'203'100	913'200	2'099'480.60	860'361.70
	Nettoaufwand		1'206'200.64		1'289'900		1'239'118.90
3010.00	Löhne	1'390'977.55		1'408'300		1'395'303.15	
3030.00	FAK-Beiträge	16'262.05		15'300		15'293.95	
3031.00	AHV-/ALV-Beiträge	84'359.35		86'800		85'962.25	
3032.00	BVK-Beiträge	160'011.50		172'900		147'700.80	
3033.00	Unfall- und Krankenversicherung	26'762.00		25'300		28'616.50	
3060.00	Uniformen und Dienstkleider	31'774.21		31'700		24'297.00	
3090.00	Aus- und Weiterbildung	52'571.16		39'000		36'816.35	
3100.00	Drucksachen und Büromaterial	4'029.90		5'400		5'465.95	
3110.00	Anschaffung Mobiliar, Geräte, Fahrzeuge	30'881.81		28'700		28'592.25	
3120.00	Wasser, Energie, Entsorgung	9'100.30		9'700		7'880.65	
3130.00	Betriebs- und Verbrauchsmaterial	801.15		3'500		1'568.20	
3140.00	Baulicher Unterhalt	9'265.80		9'300		8'676.10	
3150.00	Unterhalt Mobiliar, Geräte, Fahrzeuge	50'125.00		58'500		58'170.95	
3151.00	IT-Kosten	106'761.60		129'800		124'314.10	
3170.00	Spesenvergütungen	22'659.70		25'000		26'316.45	
3180.00	Bootskontrolle und Seerettungsdienst	1'942.05		6'000		8'850.30	
3181.00	Allgemeine Verwaltungskosten	16'620.15		16'600		15'089.95	
3182.00	Steuern und Abgaben für Fahrzeuge	5'217.40		6'000		5'383.00	
3183.00	Dienstleistungen Dritter	56'798.90		57'600		57'339.75	
3190.00	Übriger Sachaufwand	23'246.18		23'700		20'513.20	
3510.00	Entschädigungen für Kantons- und Bahnpolizei						
3650.00	BVK-Sanierungsbeiträge	-285.80				-46'670.25	

Kto.-Nr.	Bezeichnung	Rechnung 2017		Voranschlag 2017		Rechnung 2016	
		Aufwand	Ertrag	Aufwand	Ertrag	Aufwand	Ertrag
3900.00	Interne Verrechnung Personalaufwand (450)	40'000.00		40'000		40'000.00	
3910.00	Interne Verrechnung Sachaufwand (104, 450)	4'000.00		4'000		4'000.00	
4230.00	Ertrag aus Vermietung						
4310.00	Gebühren Bootskontrolle, Wassernutzung						
4340.00	Dienstleistungsbeiträge		41'286.95		33'000		42'755.00
4361.00	Versicherungsleistungen		59'961.00		13'200		18'254.70
4370.00	Bussen		360'447.27		368'000		334'525.60
4520.00	Kostenanteil Gossau		470'986.10		494'000		459'826.40
4900.00	Interne Verrechnung Personalaufwand (462)		5'000.00		5'000		5'000.00
455	Feuerwehr	1'026'508.52	216'846.54	1'012'200	165'000	892'751.04	196'915.05
	Nettoaufwand		809'661.98		847'200		695'835.99
3000.00	Tag- und Sitzungsgelder			1'200		1'040.00	
3010.00	Löhne	215'467.00		186'200		166'085.80	
3011.00	Jahresentschädigung für Kader	70'486.15		72'000		73'508.80	
3012.00	Sold und Entschädigungen für Übungen	141'465.50		140'000		139'550.75	
3013.00	Sold und Entschädigungen Ernstfalleinsätze	148'060.00		140'000		105'215.00	
3015.00	Sold und Entschädigungen für Dienstleistungen an Dritte	28'621.00		25'000		24'988.75	
3030.00	FAK-Beiträge	3'879.25		2'900		2'890.05	
3031.00	AHV-/ALV-Beiträge	20'124.30		16'500		16'270.95	
3032.00	BVK-Beiträge	23'386.05		20'800		18'353.95	
3033.00	Unfall- und Krankenversicherung	6'203.30		5'200		5'309.30	
3090.00	Aus- und Weiterbildung (Kurse)	46'157.55		45'500		38'369.35	
3100.00	Drucksachen und Inserate	4'191.95		6'000		1'515.40	
3110.00	Anschaffung Maschinen, Geräte, Fahrzeuge	36'878.40		37'000		30'295.85	
3119.00	Anschaffung Mannschaftsausrüstung	42'255.45		57'600		17'086.90	
3120.00	Wasser, Energie, Heizung	24'484.70		22'000		26'259.90	
3130.00	Betriebs- und Verbrauchsmaterial, Treibstoffe	17'068.55		22'000		22'099.60	
3141.00	Baulicher Unterhalt der Feuerwehrgebäude	8'048.70		9'500		10'377.20	
3150.00	Unterhalt Maschinen, Geräte, Fahrzeuge	52'731.37		50'700		54'674.54	
3151.00	IT-Kosten	23'410.65		24'000		22'171.20	
3159.00	Unterhalt der Mannschaftsbekleidung	1'672.45		3'000		2'956.25	

Kto.-Nr.	Bezeichnung	Rechnung 2017		Voranschlag 2017		Rechnung 2016	
		Aufwand	Ertrag	Aufwand	Ertrag	Aufwand	Ertrag
3170.00	Spesenvergütungen	1'593.70		2'500		230.00	
3180.00	Dienstleistungen Dritter	4'180.40		5'000		3'927.15	
3181.00	Telefon, Alarmeinrichtung und Funk	10'148.00		10'000		10'338.90	
3182.00	Sachversicherungen	11'784.40		12'300		12'333.20	
3183.00	Liegenschaftsabgaben	237.00		200		234.95	
3184.00	Anschlussgebühren RAZ	37'676.15		36'500		35'557.65	
3185.00	Ärztliche Untersuchungen	4'358.45		5'000		3'025.00	
3190.00	Übriger Sachaufwand	22'653.95		22'600		23'855.00	
3191.00	Internationale Feuerwehrsternfahrt 2015	-12'118.35				-1'000.00	
3650.00	BVK-Sanierungsbeiträge	402.50				-5'770.35	
3900.00	Interne Verrechnung Personalaufwand (450)	10'000.00		10'000		10'000.00	
3910.00	Interne Verrechnung Sachaufwand (104, 450)	21'000.00		21'000		21'000.00	
4360.00	Rückerstattungen durch Dritte (Einsätze, Brandmeldeanlagen und GVZ)		103'247.53		60'000		93'185.20
4360.01	Rückerstattungen GVZ						
4361.00	Versicherungsleistungen		5'270.50				2'166.05
4520.00	Kostenanteil Seegräben		107'656.51		100'000		101'363.80
4521.00	Verrechnung von Material, Vermietungen und Dienstleistungen		672.00		5'000		200.00
456	Zivilschutz	336'887.30	111'591.00	339'900	91'700	359'949.80	101'322.50
	Nettoaufwand		225'296.30		248'200		258'627.30
3010.00	Löhne (Materialwart und Funktionäre)	103'744.00		100'500		98'504.25	
3030.00	FAK-Beiträge	1'052.75		1'100		932.70	
3031.00	AHV-/ALV-Beiträge	5'461.75		6'200		5'245.05	
3032.00	BVK-Beiträge	9'904.40		9'000		8'449.15	
3033.00	Unfall- und Krankenversicherung	1'996.00		1'800		2'020.25	
3060.00	Dienstkleider (ohne Ausrüstungsgegenstände)	3'452.50		3'000		3'903.10	
3090.00	Aus- und Weiterbildung (Kurse)	42'897.80		45'000		43'455.95	
3100.00	Drucksachen, Inserate, Büromaterial	15.00		2'000		3'242.15	
3110.00	Anschaffung Geräte, Einrichtungen und Ausrüstungen	36'502.45		37'200		59'054.00	
3120.00	Wasser, Energie, Heizung	28'177.70		29'000		30'230.25	

Kto.-Nr.	Bezeichnung	Rechnung 2017		Voranschlag 2017		Rechnung 2016	
		Aufwand	Ertrag	Aufwand	Ertrag	Aufwand	Ertrag
3130.00	Betriebs- und Verbrauchsmaterial	6'548.40		6'000		4'862.70	
3140.00	Baulicher Unterhalt der Anlagen	22'552.80		22'000		23'183.55	
3150.00	Unterhalt Geräte, Maschinen, Ausrüstungen	23'359.00		20'800		21'781.95	
3151.00	IT-Kosten	21'160.80		23'100		23'744.30	
3170.00	Spesenentschädigungen	5'405.80		5'300		4'863.00	
3181.00	Telefon und Alarmierung	7'743.60		9'000		8'999.15	
3182.00	Liegenschaftsabgaben	5'112.75		6'900		6'890.80	
3183.00	Alarmierung						
3190.00	Übriger Sachaufwand	1'799.80		2'000		1'778.25	
3650.00	BVK-Sanierungsbeiträge					-1'190.75	
3910.00	Interne Verrechnung Sachaufwand (450)	10'000.00		10'000		10'000.00	
4361.00	Versicherungsleistungen		2'264.00				
4390.00	Diverse Erträge		79'632.55		65'900		70'248.80
4520.00	Kostenanteil Seegräben		15'144.45		11'300		16'523.70
4600.00	Bundesbeiträge		14'550.00		14'500		14'550.00
4610.00	Staatsbeiträge						
457	Schutzraumbauten für die Bevölkerung	35'115.50	45'582.20	40'000	40'000	29'329.05	29'676.60
	Nettoertrag	10'466.70				347.55	
3180.00	Schutzraum-Projekte, technische Prüfung	11'960.30		20'000		16'752.45	
3181.00	Periodische Nachkontrollen	23'155.20		20'000		12'576.60	
4310.00	Schutzraum-Projekte, technische Prüfung		27'800.00		20'000		17'100.00
4610.00	Staatsbeiträge						
4800.00	Entnahme aus Schutzraumfonds		17'782.20		20'000		12'576.60
461	Chilbi (ab 2015)	167'916.06	160'883.80	185'700	159'000	168'752.92	158'407.15
	Nettoaufwand		7'032.26		26'700		10'345.77
3030.00	FAK-Beiträge	45.60		100		41.80	
3031.00	AHV-/ALV-Beiträge	236.55		600		236.55	
3032.00	BVK-Beiträge						
3033.00	Unfall- und Krankenversicherung	148.35		100		158.15	
3080.00	Entschädigungen für temporäre Arbeitskräfte	7'710.00		10'900		7'710.00	
3090.00	Aus- und Weiterbildung						

Kto.-Nr.	Bezeichnung	Rechnung 2017		Voranschlag 2017		Rechnung 2016	
		Aufwand	Ertrag	Aufwand	Ertrag	Aufwand	Ertrag
3100.00	Drucksachen und Werbung	5'594.60		6'100		5'619.55	
3120.00	Wasser und Energie	29'274.10		29'700		29'141.30	
3160.00	Mieten und Benützungskosten	11'635.60		12'300		12'406.20	
3170.00	Spesenentschädigungen						
3180.00	Dienstleistungen Dritter	39'014.00		40'800		38'158.40	
3181.00	Entsorgung	18'206.10		22'600		18'248.40	
3190.00	Allgemeiner Sachaufwand	23'351.16		29'800		24'332.57	
3900.00	Interne Verrechnung Personalaufwand (203, 450)	25'000.00		25'000		25'000.00	
3910.00	Interne Verrechnung Sachaufwand (450)	7'700.00		7'700		7'700.00	
4100.00	Schaustellungen		77'875.80		84'000		81'199.15
4101.00	Marktfahrer		63'620.00		62'000		61'580.00
4102.00	Festwirtschaft		19'388.00		13'000		15'628.00
4103.00	Taxi						
4104.00	Diverses						
4390.00	Übrige Erträge						
462	RFO (ab 2015)	8'117.50	833.05	12'300	1'000	7'861.00	827.10
	Nettoaufwand		7'284.45		11'300		7'033.90
3010.00	Löhne						
3030.00	FAK-Beiträge						
3031.00	AHV-/ALV-Beiträge						
3033.00	Unfall- und Krankenversicherung						
3090.00	Aus- und Weiterbildung	2'217.50		4'500		1'235.00	
3100.00	Büromaterial und Drucksachen						
3150.00	IT-Kosten						
3170.00	Spesenentschädigungen	900.00		2'000		1'367.00	
3180.00	Dienstleistungen Dritter						
3190.00	Allgemeiner Sachaufwand			800		259.00	
3900.00	Interne Verrechnung Personalaufwand (454)	5'000.00		5'000		5'000.00	
4520.00	Kostenanteile und Rückerstattungen anderer Gemeinden		833.05		1'000		827.10

Kto.-Nr.	Bezeichnung	Rechnung 2017		Voranschlag 2017		Rechnung 2016	
		Aufwand	Ertrag	Aufwand	Ertrag	Aufwand	Ertrag
48	GB ALTER, SOZIALES + UMWELT	76'188'376.73	42'342'291.03	72'804'300	41'316'800	72'050'120.35	40'128'072.14
	Nettoaufwand		33'846'085.70		31'487'500		31'922'048.21
490	ABTEILUNG SOZIALES	41'592'762.97	18'478'092.55	41'250'900	19'488'000	42'423'169.89	18'926'467.81
	Nettoaufwand		23'114'670.42		21'762'900		23'496'702.08
500	Verwaltung (ab 2015 ohne Sozialdienst und Sozialversicherungen)	718'420.45	31'527.70	659'500	26'400	668'180.55	13'438.10
	Nettoaufwand		686'892.75		633'100		654'742.45
3000.00	Tag- und Sitzungsgelder, Entschädigungen	45'450.00		45'000		48'270.00	
3010.00	Löhne	306'036.90		304'100		284'248.40	
3030.00	FAK-Beiträge	4'055.00		3'200		3'552.70	
3031.00	AHV-/ALV-Beiträge	21'034.85		18'500		19'977.90	
3032.00	BVK-Beiträge	35'895.25		36'000		29'879.50	
3033.00	Unfall- und Krankenversicherung	5'888.05		5'400		5'829.70	
3090.00	Aus- und Weiterbildung	260.00		1'000			
3101.00	Büromaterial			500			
3102.00	Drucksachen, Fachliteratur	289.20		500		370.00	
3103.00	Inserate	833.85					
3110.00	Anschaffung Büromobiliar, Geräte						
3150.00	IT-Kosten	26'868.05		29'900		31'170.70	
3160.00	Sozial- und Notwohnungen						
3170.00	Spesenvergütungen	49.15		500		476.50	
3181.00	Telefon, Porti, Energie	1'817.55		1'500		2'170.10	
3182.00	Gutachten (KESB)						
3183.00	Entschädigung private Mandatsführung	96'405.55		60'000		68'747.00	
3184.00	Entschädigung Mandatsführung Berufsbeistandschaft						
3184.01	Gemeindebeitrag Berufsbeistandschaft						
3185.00	Dienstleistungen Dritter	9'900.00		5'400		8'080.20	
3190.00	Allgemeiner Sachaufwand	3'680.80		3'000		4'741.30	
3620.00	Umsetzung neues Erwachsenenschutzgesetz						
3650.00	BVK-Sanierungsbeiträge					-6'985.85	

Kto.-Nr.	Bezeichnung	Rechnung 2017		Voranschlag 2017		Rechnung 2016	
		Aufwand	Ertrag	Aufwand	Ertrag	Aufwand	Ertrag
3660.00	Kostenbeteiligungen für KVG-Verlustscheine (ab 2015)	23'171.65		20'000		29'569.15	
3661.00	AHV-Beiträge für Nichterwerbstätige (ab 2015)	136'784.60		125'000		138'083.25	
4270.00	Mieterträge Sozialwohnungen						
4310.00	Rückerstattungen Mandatsführung AV						
4311.00	Gebührenertrag						
4360.00	Rückerstattungen		25'185.20		5'400		4'901.65
4361.00	Versicherungsleistungen		4'800.00		6'000		9'600.00
4362.00	Rückerstattungen Bevorschussung Kostenbeteiligung KVG (ab 2015)		1'542.50		15'000		-1'063.55
4520.00	Kostenanteil Seegräben für Durchführung ZL						
501	Sozialversicherung allgemein	26'676.40	24'396.00	21'700	20'000	44'344.30	40'541.25
	Nettoaufwand		2'280.40		1'700		3'803.05
3010.00	Löhne Pflegefamilien	24'396.00		20'000		40'541.25	
3030.00	Verwaltungskostenbeiträge an die AHV (bis 2014)	292.45		200		447.95	
	FAK-Beiträge (ab 2015)						
3031.00	AHV-/ALV-Beiträge Pflegefamilien	1'518.60		1'200		2'523.65	
3033.00	Unfall- und Krankenversicherung	469.35		300		831.45	
4360.00	Rückerstattungen vom Sozialdienst		24'396.00		20'000		40'541.25
502	Zusatzleistungen zur AHV/IV (Wetzikon)	17'296'637.00	7'740'998.40	16'994'000	7'728'000	16'127'535.00	7'371'185.65
	Nettoaufwand		9'555'638.60		9'266'000		8'756'349.35
3180.00	Begutachtungen, Expertisen	11'114.60		10'000		6'965.00	
3290.00	Verzugszinsen auf Ergänzungsleistungen						
3300.00	Abschreibung von Rückerstattungsforderungen	562.00					
3301.00	Erlass von Rückerstattungsforderungen					29'864.00	
3661.01	Ergänzungsleistungen für Betagte	8'059'209.00		7'530'000		7'098'192.00	
3661.02	Ergänzungsleistungen für Hinterlassene	188'294.00		400'000		245'977.00	
3661.03	Ergänzungsleistungen für Invalide	7'074'166.00		7'000'000		6'788'989.00	
3662.01	Beihilfe für Betagte	449'257.00		460'000		462'372.00	
3662.02	Beihilfe für Hinterlassene	7'272.00		4'000		3'030.00	

Kto.-Nr.	Bezeichnung	Rechnung 2017		Voranschlag 2017		Rechnung 2016	
		Aufwand	Ertrag	Aufwand	Ertrag	Aufwand	Ertrag
3662.03	Beihilfe für Invalide	294'972.00		310'000		312'069.00	
3663.01	Gemeindezuschüsse für Betagte	103'206.00		100'000		102'087.00	
3663.02	Gemeindezuschüsse für Hinterlassene						
3663.03	Gemeindezuschüsse für Invalide	47'981.00		45'000		40'763.00	
3664.01	Krankheitskosten EL Betagte	544'536.60		600'000		565'454.00	
3664.02	Krankheitskosten EL Hinterlassene	31'137.00		8'000		6'830.00	
3664.03	Krankheitskosten EL Invalide	408'493.80		490'000		431'105.00	
3665.01	Zuschüsse für Betagte	13'577.00					
3665.02	Zuschüsse für Hinterlassene						
3665.03	Zuschüsse für Invalide	62'859.00		37'000		33'838.00	
4361.01	Rückerstattung EL Betagte		131'909.00		350'000		348'642.00
4361.02	Rückerstattung EL Hinterlassene		1'020.00		6'000		36'323.00
4361.03	Rückerstattung EL Invalide		208'004.10		180'000		194'538.00
4362.01	Rückerstattung Beihilfe Betagte		7'541.00		10'000		16'222.00
4362.02	Rückerstattung Beihilfe Hinterlassene						
4362.03	Rückerstattung Beihilfe Invalide		6'913.00		3'000		5'953.00
4363.01	Rückerstattung Gemeindezuschüsse Betagte		2'400.00		5'000		10'243.00
4363.02	Rückerstattung Gemeindezuschüsse Hinterlassene						
4363.03	Rückerstattung Gemeindezuschüsse Invalide		1'600.00				480.00
4364.01	Rückerstattungen Krankheitskosten EL Betagte		9'202.00		1'000		9'848.00
4364.02	Rückerstattungen Krankheitskosten EL Hinterlassene						
4364.03	Rückerstattungen Krankheitskosten EL Invalide		14'212.25		1'000		
4365.01	Rückerstattung Zuschüsse Betagte						
4365.02	Rückerstattung Zuschüsse Hinterlassene						
4365.03	Rückerstattung Zuschüsse Invalide						-18'561.00
4369.00	Eingang abgeschriebener Rückerstattungs- forderungen		6'998.05		10'000		7'234.65
4610.00	Staatsbeiträge		7'351'199.00		7'162'000		6'760'263.00
503	Beschäftigung und Integration (ab 2018)	148'691.99	240'463.62	134'400	263'000	89'359.75	190'412.32
	Nettoertrag	91'771.63		128'600		101'052.57	

Kto.-Nr.	Bezeichnung	Rechnung 2017		Voranschlag 2017		Rechnung 2016	
		Aufwand	Ertrag	Aufwand	Ertrag	Aufwand	Ertrag
3010.00	Löhne	31'893.30					
3030.00	FAK-Beiträge	382.65					
3031.00	AHV-/ALV-Beiträge	1'985.35					
3032.00	BVK-Beiträge	4'708.40					
3033.00	Unfall- und Krankenversicherung						
3090.00	Aus- und Weiterbildung	190.00					
3101.00	Büromaterial						
3102.00	Drucksachen, Fachliteratur						
3103.00	Inserate						
3110.00	Anschaffung Maschinen, Geräte						
3130.00	Betriebs- und Verbrauchsmaterial						
3150.00	Unterhalt Maschinen, Geräte						
3160.00	Mieten	25'071.40		24'000		2'894.45	
3170.00	Spesenvergütungen						
3180.00	Steuern, Gebühren, Abgaben, Versicherungen						
3181.00	Dienstleistungen Dritter						
3190.00	Allgemeiner Sachaufwand						
3640.00	Integration (ab 2018) (bisher 1.421.3640.00)						
3662.00	Projekte zur Eingliederung (TAV) (bis 2017) (neu 1.504.3640.00)	56'213.50		65'000		40'000.00	
3664.00	Arbeitsintegration/Soziallöhne (bis 2017) (neu 1.504.3660.00)	8'715.80		25'000		9'823.85	
3666.00	Mobile Einsatzgruppe/Velostation (bis 2017)	19'531.59		20'400		36'641.45	
4340.00	Einnahmen Mobile Einsatzgruppe (ab 2018)						
4341.00	Einnahmen Velostation (ab 2018)						
4350.00	Verkaufserlöse (bis 2015)						
4360.00	Rückerstattungen Mobile Einsatzgruppe/Velostation (bis 2017)		183'935.62		189'000		138'695.87
4361.00	Versicherungsleistungen						
4510.00	Rückerstattungen für Projekte (bis 2017)				5'000		
4610.00	Staatsbeiträge Integration (ab 2018) (bisher 1.421.4610.00)						

Kto.-Nr.	Bezeichnung	Rechnung 2017		Voranschlag 2017		Rechnung 2016	
		Aufwand	Ertrag	Aufwand	Ertrag	Aufwand	Ertrag
4900.00	Interne Verrechnung Personalaufwand (552, 606)		56'528.00		64'000		45'840.00
4910.00	Interne Verrechnung Sachaufwand (606)				5'000		5'876.45
504	Beiträge an soziale Institutionen	1'952'736.40	540.00	2'079'000	0	1'998'704.55	510.00
	Nettoaufwand		1'952'196.40		2'079'000		1'998'194.55
3620.00	KESB	923'699.35		943'000		937'368.80	
3640.00	Beiträge an TAV (ab 2018) (bisher 1.503.3662.00)						
3641.00	Beratungsstelle für Alkoholprobleme	122'820.00		120'000		121'865.00	
3642.00	Jugendsekretariat Bezirk Hinwil	840'787.00		940'000		865'085.00	
3642.01	Paarberatung und Mediation Zürcher Oberland	4'775.40		20'000		20'414.25	
3645.00	Dezentrale Drogenhilfe, Beiträge an Institutionen	17'194.80		16'000		17'061.10	
3645.01	Dezentrale Drogenhilfe, Beiträge an Teilnehmer	13'451.00		15'000		13'176.00	
3649.00	Pro Infirmis Treuhanddienst	10'120.00		6'000		6'340.00	
3652.00	Mitgliederbeiträge an Fachstellen und Vereinigungen	19'888.85		19'000		17'394.40	
3660.00	Löhne für Integrationsprogrammteilnehmende (ab 2018) (bisher 503.3664.00)						
4360.00	Rückerstattungen Dritter		540.00				510.00
505	Gesetzliche wirtschaftliche Hilfe	13'666'733.25	7'176'585.03	14'375'000	8'527'500	14'747'307.68	8'232'612.61
	Nettoaufwand		6'490'148.22		5'847'500		6'514'695.07
3660.00	Beiträge an Kantonsbürger mit Wohnsitz in der Gemeinde	3'572'546.93		3'460'000		3'639'295.87	
3661.00	Beiträge an übrige Schweizer mit Kostenersatz	74'303.75		250'000		370'240.76	
3663.00	Beiträge an übrige Schweizer ohne Kostenersatz	4'091'366.34		3'700'000		4'635'052.46	
3664.00	Beiträge an Ausländer mit Kostenersatz	2'743'497.24		3'765'000		2'630'866.85	
3665.00	Beiträge an Ausländer ohne Kostenersatz	3'185'018.99		3'200'000		3'471'851.74	
4361.00	Rückerstattungen übrige Schweizer mit Kostenersatz		82'402.25		250'000		375'604.40

Kto.-Nr.	Bezeichnung	Rechnung 2017		Voranschlag 2017		Rechnung 2016	
		Aufwand	Ertrag	Aufwand	Ertrag	Aufwand	Ertrag
4363.00	Rückerstattungen übrige Schweizer ohne Kostenersatz		1'499'678.42		1'200'000		2'276'024.50
4364.00	Rückerstattungen Ausländer mit Kostenersatz		2'710'561.93		3'877'500		2'671'708.80
4365.00	Rückerstattungen Ausländer ohne Kostenersatz		1'073'729.28		1'200'000		1'126'891.71
4368.00	Rückerstattungen Kantonsbürger mit Wohnsitz in der Gemeinde		1'539'790.15		1'700'000		1'510'937.20
4610.00	Staatsbeiträge		270'423.00		300'000		271'446.00
506	Krankenversicherung	2'052'221.65	2'042'218.42	1'830'500	1'845'500	1'977'065.00	1'985'445.05
	Nettoertrag / Aufwand		10'003.23	15'000		8'380.05	
3300.00	Abschreibung von Rückerstattungsforderungen aus KK-Prämien ZL						
3301.00	Erläss von Rückerstattungsforderungen aus KK-Prämien ZL						
3650.00	Beiträge an Krankenkassen für Sozialhilfeempfänger (Konto 4360)	2'047'869.65		1'800'000		1'977'065.00	
3651.00	Beiträge an KK für Verlustscheine						
3661.01	KK-Beiträge für EL Betagte			500			
3661.02	KK-Beiträge für EL Hinterlassene						
3661.03	KK-Beiträge für EL Invalide	4'352.00		30'000			
3662.01	KK-Beiträge für BH Betagte						
3662.02	KK-Beiträge für BH Hinterlassene						
3662.03	KK-Beiträge für BH Invalide						
4360.00	Rückerstattungen IPV (Konto 3650)		375'121.15		400'000		394'775.65
4361.00	Rückerstattungsforderungen aus KK-Prämien EL und durch EL-Bezüger rückerstattete Prämien						
4362.00	Rückerstattungsforderungen aus KK-Prämien BH und durch BH-Bezüger rückerstattete Prämien						
4365.00	Einlösung von Verlustscheinen		21'963.67		30'000		18'116.35
4600.00	Bundesbeiträge		904'823.45		778'500		864'904.20
4610.00	Staatsbeiträge		740'310.15		637'000		707'648.85

Kto.-Nr.	Bezeichnung	Rechnung 2017		Voranschlag 2017		Rechnung 2016	
		Aufwand	Ertrag	Aufwand	Ertrag	Aufwand	Ertrag
507	Alimentenbevorschussung, Kleinkinderbeiträge	771'604.13	315'614.33	805'000	203'000	1'527'915.46	190'277.88
	Nettoaufwand		455'989.80		602'000		1'337'637.58
3180.00	Bearbeitungskosten Jugendsekretariat	2'379.81		5'000		7'475.05	
3661.00	Alimentenbevorschussung	769'224.32		800'000		750'356.41	
3663.00	Kleinkinderbetreuungsbeiträge (KKBB)					770'084.00	
4361.00	Eingang bevorschusster Alimente		310'582.58		200'000		178'853.88
4364.00	Eingang eingeforderte Kleinkinderbeiträge		5'031.75		3'000		11'424.00
508	Asylwesen	51'980.75	30'247.10	48'000	12'000	55'413.35	29'285.10
	Nettoaufwand		21'733.65		36'000		26'128.25
3110.00	Anschaffungen						
3140.00	Baulicher Liegenschaftenunterhalt					652.65	
3171.00	Spesenentschädigungen, Rückerstattungen						
3181.00	Telefon, TV, Radio						
3183.00	Dienstleistungen Dritter	13'373.40		20'000		10'975.80	
3510.00	Pauschale minderjährige Asyl Suchende	16'949.15		8'000		11'942.75	
3666.00	Beiträge an Asylbewerber	21'658.20		20'000		31'842.15	
4362.00	Rückerstattungen von Asylbewerbern						
4390.00	Diverser Ertrag						
4500.00	Rückerstattung Bund für Asylbewerber						
4510.00	Rückerstattungen Kanton für Sonderunterbringung		30'247.10		12'000		29'285.10
509	Bereich Erwachsenenschutz	845'072.75	195'270.50	922'100	283'800	903'067.00	252'693.85
	Nettoaufwand		649'802.25		638'300		650'373.15
3010.00	Löhne	568'356.25		572'200		577'654.55	
3030.00	FAK-Beiträge	6'726.55		6'200		6'343.00	
3031.00	AHV-/ALV-Beiträge	34'894.55		35'300		35'603.90	
3032.00	BVK-Beiträge	74'006.10		69'500		64'754.35	
3033.00	Unfall- und Krankenversicherung	10'935.00		10'200		11'847.20	
3090.00	Aus- und Weiterbildung	435.00		3'300		427.90	

Kto.-Nr.	Bezeichnung	Rechnung 2017		Voranschlag 2017		Rechnung 2016	
		Aufwand	Ertrag	Aufwand	Ertrag	Aufwand	Ertrag
3101.00	Büromaterial	2'260.30		1'000		3'262.35	
3102.00	Drucksachen, Fachliteratur	1'413.50		2'100		1'210.50	
3103.00	Inserate			1'000		199.80	
3110.00	Anschaffungen	1'221.25		500		318.45	
3150.00	IT-Kosten	53'952.50		120'000		129'705.90	
3160.00	Raummieten	53'924.35		54'600		54'943.25	
3170.00	Spesenvergütungen	4'376.00		6'300		4'771.65	
3181.00	Telefon, Porti, Energie					38.90	
3184.00	Drittleistungen	17.60		6'500		121.75	
3190.00	Allgemeiner Sachaufwand	1'951.00				18.00	
3650.00	BVK-Sanierungsbeiträge	22.80				-18'517.45	
3900.00	Interne Verrechnung Personalaufwand (112)	16'543.00		19'300		16'193.00	
3910.00	Interne Verrechnung Sachaufwand (104, 112)	14'037.00		14'100		14'170.00	
4310.00	Mandatsentschädigungen		115'700.00		225'000		171'257.60
4360.00	Rückerstattungen Spesen						
4361.00	Versicherungsleistungen		7'800.00		4'800		900.00
4362.00	Rückerstattungen Barauslagen						
4520.00	Gemeindebeiträge Diverse						
4521.00	Gemeindebeiträge		71'770.50		54'000		80'536.25
510	Zusatzleistungen zur AHV/IV (Seegräben)	548'793.00	548'793.00	481'200	481'200	487'267.00	487'267.00
3290.00	Verzugszinsen auf Ergänzungsleistungen Seegräben						
3300.00	Abschreibung von Rückerstattungsforderungen Seegräben						
3301.00	Erläss von Rückerstattungsforderungen Seegräben						
3661.01	EL für Betagte Seegräben	96'934.00		48'000		49'549.00	
3661.02	EL für Hinterlassene Seegräben						
3661.03	EL für Invalide Seegräben	421'623.00		413'000		415'408.00	
3662.01	Beihilfe für Betagte Seegräben	808.00					
3662.02	Beihilfe für Hinterlassene Seegräben						

Kto.-Nr.	Bezeichnung	Rechnung 2017		Voranschlag 2017		Rechnung 2016	
		Aufwand	Ertrag	Aufwand	Ertrag	Aufwand	Ertrag
3662.03	Beihilfe für Invalide Seegräben	7'272.00		7'200		7'272.00	
3664.01	Krankheitskosten EL Betagte Seegräben	5'107.00		2'000		1'533.00	
3664.02	Krankheitskosten EL Hinterlassene Seegräben						
3664.03	Krankheitskosten EL Invalide Seegräben	17'049.00		11'000		13'505.00	
3665.01	Zuschüsse für Betagte Seegräben						
3665.02	Zuschüsse für Hinterlassene Seegräben						
3665.03	Zuschüsse für Invalide Seegräben						
4361.01	Rückerstattung EL Betagte Seegräben				1'000		
4361.02	Rückerstattung EL Hinterlassene Seegräben						
4361.03	Rückerstattung EL Invalide Seegräben		517.00		500		
4362.01	Rückerstattung Beihilfe Betagte Seegräben						
4362.02	Rückerstattung Beihilfe Hinterlassene Seegräben						
4362.03	Rückerstattung Beihilfe Invalide Seegräben						
4363.01	Rückerstattung Gemeindegzuschüsse Betagte Seegräben						
4363.02	Rückerstattung Gemeindegzuschüsse Hinterlassene Seegräben						
4363.03	Rückerstattung Gemeindegzuschüsse Invalide Seegräben						
4364.01	Rückerstattungen Krankheitskosten EL Betagte Seegräben						
4364.02	Rückerstattungen Krankheitskosten EL Hinterlassene Seegräben						
4364.03	Rückerstattungen Krankheitskosten EL Invalide Seegräben						
4365.01	Rückerstattung Zuschüsse Betagte Seegräben						
4365.02	Rückerstattung Zuschüsse Hinterlassene Seegräben						
4365.03	Rückerstattung Zuschüsse Invalide Seegräben						
4369.00	Eingang abgeschriebener Rückerstattungs-forderungen Seegräben						
4520.00	Rückerstattungen Seegräben		548'276.00		479'700		487'267.00

Kto.-Nr.	Bezeichnung	Rechnung 2017		Voranschlag 2017		Rechnung 2016	
		Aufwand	Ertrag	Aufwand	Ertrag	Aufwand	Ertrag
511	Heimplatzierungen von Kindern und Jugendlichen	1'047'900.00	22'942.50	590'000	1'000	1'161'685.80	26'712.50
	Nettoaufwand		1'024'957.50		589'000		1'134'973.30
3620.00	Kostenbeiträge an Primar- und Sekundarschule Wetzikon	1'047'900.00		390'000		1'156'980.80	
3650.00	Betriebs- bzw. Defizitbeiträge an Kinder- und Jugendheime			200'000		4'705.00	
4360.00	Elternbeiträge		22'942.50		1'000		26'712.50
512	Verwaltung Sozialversicherungen (ab 2015)	638'675.25	88'951.95	604'500	89'400	621'277.50	88'255.50
	Nettoaufwand		549'723.30		515'100		533'022.00
3010.00	Löhne	465'104.50		444'600		473'255.10	
3030.00	FAK-Beiträge	5'530.45		4'800		5'242.40	
3031.00	AHV-/ALV-Beiträge	28'691.45		27'600		29'448.65	
3032.00	BVK-Beiträge	55'192.25		50'400		42'956.10	
3033.00	Unfall- und Krankenversicherung	8'948.50		8'000		9'706.05	
3090.00	Aus- und Weiterbildung	5'463.70		9'500		10'200.00	
3101.00	Büromaterial	1'764.50		1'500		3'124.45	
3102.00	Drucksachen, Fachliteratur, Abonnement	261.40		300		407.90	
3103.00	Inserate	243.00		300		1'418.95	
3110.00	Anschaffung Büromobiliar, Geräte	1'061.20				758.25	
3150.00	IT-Kosten	30'343.20		36'000		35'739.15	
3151.00	Unterhalt Büromobiliar, Geräte	480.70					
3170.00	Spesenvergütungen	155.00		200		559.25	
3180.00	Dienstleistungen Dritter	35'440.70		5'000		20'836.80	
3190.00	Allgemeiner Sachaufwand	30.00				1'900.00	
3510.00	Kostenanteile an das EL-Register (ab 2017)			16'300			
3650.00	BVK-Sanierungsbeiträge	-35.30				-14'275.55	
4361.00	Versicherungsleistungen		4'200.00		600		740.00
4510.00	AHV-Zweigstellenentschädigung		27'857.60		28'000		27'821.60
4520.00	Kostenanteil Seegräben für Durchführung ZL		13'780.00		13'300		13'780.00

Kto.-Nr.	Bezeichnung	Rechnung 2017		Voranschlag 2017		Rechnung 2016	
		Aufwand	Ertrag	Aufwand	Ertrag	Aufwand	Ertrag
4611.00	Rückerstattung Verwaltungskosten ZL zur AHV/IV (ab 2015)		43'114.35		47'500		45'913.90
513	Verwaltung Sozialdienst (ab 2015)	1'826'619.95	19'544.00	1'706'000	7'200	2'014'046.95	17'831.00
	Nettoaufwand		1'807'075.95		1'698'800		1'996'215.95
3010.00	Löhne	1'164'908.40		1'156'700		1'211'590.45	
3030.00	FAK-Beiträge	13'755.25		12'600		13'066.05	
3031.00	AHV-/ALV-Beiträge	71'043.70		71'500		72'884.20	
3032.00	BVK-Beiträge	113'912.35		135'400		104'885.10	
3033.00	Unfall- und Krankenversicherung	22'412.50		20'800		24'848.70	
3090.00	Aus- und Weiterbildung	4'682.85		8'000		12'208.85	
3101.00	Büromaterial	3'842.95		4'000		2'181.10	
3102.00	Drucksachen, Fachliteratur, Abonnement	3'715.20		4'000		5'400.20	
3103.00	Inserate	815.40		1'000		1'190.70	
3110.00	Anschaffung Büromobiliar, Geräte	447.05		500			
3150.00	IT-Kosten	111'681.45		120'000		122'527.90	
3151.00	Unterhalt Büromobiliar, Geräte	1'100.65		1'000		818.55	
3170.00	Spesenvergütungen			1'000		308.40	
3180.00	Dienstleistungen Dritter	37'875.50				225'014.15	
3181.00	Dienstleistungen Dritter AOZ (hier anstatt 1.508.3183.00)	275'150.20		165'000		253'851.60	
3190.00	Allgemeiner Sachaufwand	1'569.55		4'500		368.00	
3650.00	BVK-Sanierungsbeiträge	-293.05				-37'097.00	
4361.00	Versicherungsleistungen		19'544.00		7'200		17'831.00

Kto.-Nr.	Bezeichnung	Rechnung 2017		Voranschlag 2017		Rechnung 2016	
		Aufwand	Ertrag	Aufwand	Ertrag	Aufwand	Ertrag
519	ALTER Nettoaufwand	29'220'148.44	21'425'074.44 7'795'074.00	25'991'900	19'434'000 6'557'900	24'405'654.50	18'760'140.30 5'645'514.20
520	Alterswohnheim (Globalbudget) Nettoaufwand	22'145'843.84	21'390'843.84 755'000.00	20'189'000	19'434'000 755'000	18'760'140.30	18'760'140.30
521	Alter Nettoaufwand	436'046.10	34'230.60 401'815.50	375'900	0 375'900	317'482.35	0.00 317'482.35
3000.00	Altersausschuss/Alterskonferenz			2'000		1'280.00	
3010.00	Löhne	197'174.00		137'500		105'839.15	
3030.00	FAK-Beiträge	2'178.20		1'500		1'173.10	
3031.00	AHV-/ALV-Beiträge	11'295.65		8'500		6'580.65	
3032.00	BVK-Beiträge	26'247.85		17'500		13'259.85	
3033.00	Unfall- und Krankenversicherung	3'793.55		2'400		2'170.65	
3090.00	Aus- und Weiterbildung			400			
3100.00	Drucksachen, Fachliteratur, Abonnemente	397.10		2'000		918.05	
3110.00	Anschaffung Mobilien						
3150.00	IT-Kosten	4'836.90		5'900		6'090.60	
3160.00	Büromiete	10'702.50		6'000		6'000.00	
3170.00	Spesenvergütungen	688.80		700		396.40	
3180.00	Dienstleistungen Dritter	47'457.35		55'000		41'007.80	
3190.00	Allgemeiner Sachaufwand	2'563.95		1'000		600.00	
3650.00	Pro Senectute Sozialberatung/Treuhanddienst	114'210.00		116'000		114'210.00	
3650.01	BVK-Sanierungsbeiträge	0.25				-3'593.90	
3651.00	Diverse Beiträge an Dritte	14'500.00		19'500		21'550.00	
4360.00	Versicherungsleistungen		34'230.60				
4361.00	Rückerstattungen						
523	Pflegefinanzierung Alters- und Pflegeheime Nettoaufwand	6'638'258.50	0.00 6'638'258.50	5'427'000	0 5'427'000	5'328'031.85	0.00 5'328'031.85
3620.00	Beiträge an Leistungen der Langzeitpflege (Heime von Gemeinden und Zweckverbänden)	579'115.05		537'000		497'403.95	
3630.00	Beiträge an Leistungen der Langzeitpflege (AWH am Wildbach)	3'468'992.40		2'600'000		2'589'189.95	

Kto.-Nr.	Bezeichnung	Rechnung 2017		Voranschlag 2017		Rechnung 2016	
		Aufwand	Ertrag	Aufwand	Ertrag	Aufwand	Ertrag
3631.00	Beiträge an Leistungen der Akut- und Übergangspflege	76'701.50		70'000		72'114.10	
3632.00	Beiträge an Leistungen der Kurzzeitpflege (AWH Am Wildbach)						
3640.00	Beiträge an Leistungen der Langzeitpflege (gemischtwirtschaftliche Heime)	613'644.25		520'000		509'058.00	
3650.00	Beiträge an Leistungen der Langzeitpflege (Private Heime)	1'899'805.30		1'700'000		1'660'265.85	

Kto.-Nr.	Bezeichnung	Rechnung 2017		Voranschlag 2017		Rechnung 2016	
		Aufwand	Ertrag	Aufwand	Ertrag	Aufwand	Ertrag
550	ABTEILUNG UMWELT	5'375'465.32	2'439'124.04	5'561'500	2'394'800	5'221'295.96	2'441'464.03
	Nettoaufwand		2'936'341.28		3'166'700		2'779'831.93
551	Verwaltung Umwelt	277'501.20	7'394.95	268'400	0	339'810.95	5'650.00
	Nettoaufwand		270'106.25		268'400		334'160.95
3010.00	Löhne	218'543.85		211'600		278'519.40	
3030.00	FAK-Beiträge	2'497.70		2'300		2'967.90	
3031.00	AHV-/ALV-Beiträge	12'954.30		13'100		16'676.90	
3032.00	BVK-Beiträge	28'877.70		25'300		33'036.60	
3033.00	Unfall- und Krankenversicherung	4'204.70		3'800		5'712.20	
3090.00	Weiterbildungskosten	880.00		1'500		519.80	
3099.00	Verschiedene Personalkosten	24.90		200			
3101.00	Büromaterial						
3102.00	Drucksachen, Fachliteratur, Abonnement	488.50		400		479.20	
3103.00	Inserate	30.00					
3110.00	Anschaffung Büromobiliar, Geräte						
3150.00	IT-Kosten	8'897.95		9'700		10'651.35	
3151.00	Unterhalt Büromobiliar, Geräte						
3170.00	Spesenvergütungen	81.00		500		199.25	
3180.00	Dienstleistungen Dritter						
3190.00	Allgemeiner Sachaufwand						
3650.00	BVK-Sanierungsbeiträge	20.60				-8'951.65	
4361.00	Versicherungsleistungen		7'394.95				5'650.00
552	Umwelt	170'547.10	36'428.30	154'300	34'000	60'304.20	36'143.65
	Nettoaufwand		134'118.80		120'300		24'160.55
3010.00	Löhne	25'140.00		25'000		25'700.00	
3030.00	FAK-Beiträge	321.00		200		290.20	
3031.00	AHV-/ALV-Beiträge	1'665.20		1'500		1'609.15	
3033.00	Unfall- und Krankenversicherung	409.60		300		410.20	
3090.00	Aus- und Weiterbildung						
3100.00	Drucksachen, Inserate						

Kto.-Nr.	Bezeichnung	Rechnung 2017		Voranschlag 2017		Rechnung 2016	
		Aufwand	Ertrag	Aufwand	Ertrag	Aufwand	Ertrag
3180.00	Administrationsentschädigung Feuerungskontrolle						
3181.00	Kadaverabfahren	11'581.00		10'000		9'765.85	
3182.00	Dienstleistungen Dritter	5'400.00		4'000			
3183.00	Bekämpfungssaktionen	10'186.55		11'500		8'322.20	
3184.00	Naturschutz; Beratung, Kontrollen (ab 2017)	34'298.80		29'000			
3184.01	Naturschutz; Pflegebeiträge (ab 2017)	60'549.55		58'000			
3184.02	Naturschutz; Aufwertungs-/Pflegemassnahmen (ab 2017)	9'213.75		5'000			
3190.00	Allgemeiner Sachaufwand	2'341.65		1'500		1'837.40	
3900.00	Interne Verrechnung Personalaufwand (203, 503)	9'440.00		8'300		12'369.20	
4310.00	Gebührenertrag Feuerungskontrolle		31'030.00		28'000		29'986.00
4340.00	Erträge Kadaverabfuhr		3'012.00		1'000		1'926.60
4490.00	Diverser Ertrag		2'386.30		3'000		4'231.05
4910.00	Interne Verrechnung Sachaufwand (606)				2'000		
561	Energie	503'061.73	36'127.86	714'400	55'600	520'821.67	25'475.60
	Nettoaufwand		466'933.87		658'800		495'346.07
3100.00	Drucksachen, Fachliteratur, Inserate	6'949.85		13'000		11'911.64	
3110.00	Anschaffungen Büromobiliar, Geräte						
3170.00	Spesenvergütungen	61.25				88.00	
3180.00	Dienstleistungen Dritter	103'203.75		160'000		49'473.60	
3190.00	Allgemeiner Sachaufwand	18'221.30		31'400		12'464.05	
3630.00	Beiträge an Stadtwerke für PV-Anlagen	97'460.58		350'000		306'219.38	
3650.00	Beiträge an Private und KMU	277'165.00		160'000		140'665.00	
4360.00	Rückerstattungen		2'850.00		15'800		2'020.00
4490.00	Anteil CO2-Abgabe		22'190.55		19'000		19'168.20
4490.01	Anteil CO2-Abgabe Sekundarschule						
4500.00	Rückerstattungen des Bundes (KEV)						
4520.00	Kostenanteile und Rückerstattungen anderer Gemeinden		800.00		800		
4530.00	Rückerstattungen Stadtwerke Wetzikon		10'287.31		5'000		4'287.40

Kto.-Nr.	Bezeichnung	Rechnung 2017		Voranschlag 2017		Rechnung 2016	
		Aufwand	Ertrag	Aufwand	Ertrag	Aufwand	Ertrag
4610.00	Staatsbeiträge				15'000		
571	Land- und Forstwirtschaft	67'556.00	29'780.70	70'700	25'300	39'180.95	1'991.00
	Nettoaufwand		37'775.30		45'400		37'189.95
3100.00	Drucksachen, Inserate			400			
3140.00	Unterhaltskosten	1'317.50		2'500		1'150.50	
3180.00	Dienstleistungen Dritter	805.80		2'000		1'784.35	
3190.00	Übriger Sachaufwand	1'484.00		1'200		1'578.30	
3191.00	Tierseuchenbekämpfung						
3651.00	Beiträge an Flur- und Waldwege	15'000.00		15'500		15'515.00	
3652.00	Beiträge an Wildschadenverhütung			500			
3653.00	Beiträge an Forstreviergenossenschaft Hinwil-Wetzikon	43'852.30		43'900		43'852.30	
3654.00	Flursteuer an Unterhaltsgenossenschaft Wetzikon (ab 2017)	5'096.40		4'700			
3655.00	Land- und Waldzusammenlegung Wetzikon-Nordost, Gemeindebeiträge					-24'699.50	
4230.00	Pachtzinserträge Landwirte (ab 2017)		26'461.85		24'300		
4350.00	Forsterträge		2'028.85				978.20
4410.00	Jagdpachtertrag		1'290.00		1'000		1'012.80
600	Gesundheit	130'524.60	11'350.15	127'200	11'400	124'997.95	11'332.05
	Nettoaufwand		119'174.45		115'800		113'665.90
3010.00	Löhne						
3030.00	FAK-Beiträge						
3031.00	AHV-/ALV-Beiträge						
3032.00	BVK-Beiträge						
3033.00	Unfall- und Krankenversicherung						
3100.00	Drucksachen, Inserate	5'458.30		7'000		6'523.75	
3180.00	Dienstleistungen Dritter	5'568.00		1'400		1'884.00	
3182.00	Lebensmittelkontrolle	33'439.30		33'000		32'408.20	
3183.00	Pilzkontrolle	12'620.00		13'500		12'121.00	

Kto.-Nr.	Bezeichnung	Rechnung 2017		Voranschlag 2017		Rechnung 2016	
		Aufwand	Ertrag	Aufwand	Ertrag	Aufwand	Ertrag
3190.00	Allgemeiner Sachaufwand	220.00		300		300.00	
3640.00	Beitrag an Regionale Suchtpräventionsstelle ZO (ab 2016)	73'219.00		72'000		71'761.00	
3650.00	Beitrag Ärztlicher Notfalldienst (ab 2018)						
4520.00	Kostenanteile von anderen Gemeinden		11'350.15		11'400		11'332.05
601	Pflegefinanzierung ambulante Krankenpflege (Spitex) ab 2015	1'908'232.61	0.00	1'958'000	0	1'775'308.51	0.00
	Nettoaufwand		1'908'232.61		1'958'000		1'775'308.51
3180.00	Dienstleistungen Dritter						
3190.00	Allgemeiner Sachaufwand						
3620.00	Beitrag an Spitex Verein Wetzikon-Seegräben					413.50	
3625.00	Beitrag an Samariterverein						
3626.00	Übrige Beiträge						
3640.00	Beiträge an Spitex Bachtel AG	1'411'807.80		1'482'000		1'350'562.45	
3653.00	Beiträge an ambulante Krankenpflege (Spitex) (ohne Leistungsvereinbarung)	464'725.93		450'000		397'917.56	
3660.00	Beitragsleistungen für Pikettentschädigungen bei Hausgeburten und Wochenbettpflege	31'698.88		26'000		26'415.00	
606	Abfallbeseitigung	2'318'042.08	2'318'042.08	2'268'500	2'268'500	2'360'871.73	2'360'871.73
3010.00	Löhne	85'031.05		83'500		67'236.35	
3030.00	FAK-Beiträge	961.70		800		727.60	
3031.00	AHV-/ALV-Beiträge	4'989.85		5'000		4'088.45	
3032.00	BVK-Beiträge	9'696.65		9'400		7'061.40	
3033.00	Unfall- und Krankenversicherung	1'635.95		1'500		1'378.95	
3090.00	Aus- und Weiterbildung	648.15		1'000		277.80	
3100.00	Büromaterial, Drucksachen					687.85	
3110.00	Anschaffungen	11'312.00		15'000		11'613.85	
3150.00	Unterhalt und Betrieb Fahrzeuge	6'945.85		5'000		5'193.50	
3151.00	IT-Kosten	7'300.05		9'000		8'473.20	
3160.00	Mieten	14'270.20		14'300		13'470.20	

Kto.-Nr.	Bezeichnung	Rechnung 2017		Voranschlag 2017		Rechnung 2016	
		Aufwand	Ertrag	Aufwand	Ertrag	Aufwand	Ertrag
3181.00	Ordentliche Kehrichtabfuhr	254'263.15		270'000		269'203.50	
3182.00	Spezialabfuhren						
3182.01	Altglas	57'812.40		60'000		53'972.45	
3182.02	Grubengut	21'311.00		26'000		24'338.00	
3182.03	Altmetall	11'456.50		12'000		12'916.25	
3182.04	Gartenabfälle	402'426.30		425'000		400'160.00	
3182.05	Häcklerdienst	11'046.25		12'000		13'515.30	
3182.06	Papiersammlungen Vereine (ohne MWST)	35'175.00		35'000		61'490.70	
3182.07	Aluminium						
3182.08	Sonderabfälle	13'806.65		15'000		13'540.55	
3182.09	Altöl	715.00		700		771.30	
3182.10	Blechdosen	14'343.40		15'000		14'782.20	
3182.11	Papiersammlungen (ohne Sammlungen Vereine)	14'235.05		15'000		14'318.75	
3182.12	Kartonabfuhr	55'260.90		55'000		54'835.00	
3182.19	Diverser Abfall (u.a. Container-Leerungen)	65'805.95		65'500		60'320.90	
3182.20	Übrige Abfuhren						
3184.00	Dienstleistungen Dritter					23'150.40	
3185.00	Sammelstellen						
3185.01	Unterhalt und Betrieb der Sammelstellen	24'876.00		25'000		24'284.75	
3185.02	Liegenschaftsabgaben, Versicherungen	537.85		500		497.45	
3186.00	Öffentlichkeitsarbeit	32'888.30		36'400		32'794.60	
3187.00	Produktion Sperrgutgebührenmarken	15'331.00		10'700		8'296.75	
3190.00	Allgemeiner Sachaufwand	4'044.25		3'500		2'808.00	
3199.00	Korrektur Vorsteuer (MWST)	3'894.96				4'070.50	
3520.00	KEZO, Kosten Abfallverbrennung	475'045.25		480'000		474'836.00	
3650.00	Beiträge an Kompostierungen						
3650.01	BVK-Sanierungsbeiträge					-2'933.65	
3800.00	Einlage in Spezialfinanzierung	185'482.47		51'200		225'878.43	
3900.00	Interne Verrechnung Personalaufwand (102, 104, 112, 151, 203, 503)	458'684.00		477'000		430'495.00	
3910.00	Interne Verrechnung Sachaufwand (104, 112, 151, 203, 503, 552)	16'809.00		23'500		22'319.45	
3920.00	Zinsen, interne Verrechnung						

Kto.-Nr.	Bezeichnung	Rechnung 2017		Voranschlag 2017		Rechnung 2016	
		Aufwand	Ertrag	Aufwand	Ertrag	Aufwand	Ertrag
3930.00	Abschreibungen, interne Verrechnung			10'000			
4340.01	Abfallgebühren (Säcke)		792'283.25		800'000		824'043.00
4340.02	Kehrichtgrundgebühren		871'886.18		880'000		871'035.13
4341.00	Ertrag Grüngutabfuhr		361'480.45		325'000		380'272.65
4349.00	Vorgezogene Entsorgungsgebühr Altglas		70'546.85		73'000		77'848.65
4361.00	Versicherungsleistungen		2'794.95		2'400		
4390.00	Verschiedener Ertrag		12'244.80		11'000		11'091.65
4390.06	Ertrag Papier		90'059.10		80'000		96'209.15
4390.07	Ertrag Karton		31'253.00		20'000		25'737.35
4390.09	Ertrag Altmetall		14'587.90		9'000		8'133.15
4390.10	Ausgleichskonto Gesoft						
4800.00	Entnahme aus Spezialfinanzierung						
4910.00	Interne Verrechnung Sachaufwand (425)		11'000.00		11'000		11'000.00
4920.00	Interne Verrechnung Zinsen (Spezialfinanzierung)		59'905.60		57'100		55'501.00

Kto.-Nr.	Bezeichnung	Rechnung 2017		Voranschlag 2017		Rechnung 2016	
		Aufwand	Ertrag	Aufwand	Ertrag	Aufwand	Ertrag
70	STADTWERKE	41'284'901.52	41'284'901.52	41'640'331	41'640'331	38'000'683.02	38'000'683.02
700	Abteilung Betrieb	2'518'336.21	2'518'336.21	3'118'400	3'118'400	382'052.99	382'052.99
3000.00	Behörden und Kommissionen						
3010.00	Löhne	1'705'480.45		1'998'000		228'983.20	
3030.00	Sozialleistungen	380'217.70		470'000		47'408.80	
3060.00	Kleiderentschädigungen					344.44	
3080.00	Aushilfspersonal	1'891.99		116'000		1'635.19	
3090.00	Allgemeiner Personalaufwand	58'994.39		107'400		4'868.15	
3100.00	Büromaterial, Drucksachen	2'143.45		1'000		630.97	
3122.00	Strom, Gas, Wasser (Eigenverbrauch)						
3130.00	Betriebs- und Verbrauchsmaterial	24'552.20		18'000		36'739.50	
3140.00	Baulicher Unterhalt						
3150.00	Unterhalt Mobilien	58'017.44		82'500		261'924.57	
3170.00	Spesenentschädigungen	5'837.49		17'000		1'727.95	
3180.00	Dienstleistungen Dritter	29'205.82		22'800			
3181.00	Telefon, Porti						
3190.00	Allgemeiner Sachaufwand	300.00		6'000		-254'793.57	
3210.00	Passivzinsen						
3300.00	Abschreibungen Finanzvermögen						
3310.00	Ordentliche Abschreibungen VV	151'833.98		179'700		52'583.79	
3320.00	Zusätzliche Abschreibungen VV	99'861.30		100'000			
3610.00	BVK-Sanierungsbeiträge						
3630.00	Ablieferung an Stadt Wetzikon						
3980.00	Pauschalverrechnungen						
4342.00	Installationsertrag / Abnahmen						
4380.00	Eigenleistungen für Investitionen		17'152.50				
4390.00	Diverser Betriebsertrag		725.93				4'195.52
4610.00	Staatsbeiträge						10'301.95
4980.00	Pauschalverrechnungen		2'500'457.78		3'118'400		367'555.52

Kto.-Nr.	Bezeichnung	Rechnung 2017		Voranschlag 2017		Rechnung 2016	
		Aufwand	Ertrag	Aufwand	Ertrag	Aufwand	Ertrag
701	Abteilung EW-Energie	7'608'361.72	7'608'361.72	7'057'000	7'057'000	7'975'985.36	7'975'985.36
3010.00	Löhne						
3030.00	Sozialleistungen						
3060.00	Kleiderentschädigungen						
3080.00	Aushilfspersonal					190.00	
3090.00	Allgemeiner Personalaufwand					1'338.01	
3100.00	Büromaterial, Drucksachen					167.90	
3121.00	Stromankauf	6'213'596.21		5'774'000		6'530'135.65	
3130.00	Betriebs- und Verbrauchsmaterial						
3150.00	Unterhalt Mobilien						
3170.00	Spesenentschädigungen						
3190.00	Allgemeiner Sachaufwand	24'483.06		35'000		124'752.30	
3300.00	Abschreibungen Finanzvermögen	13'222.19		18'000		8'059.80	
3800.00	Verrechnung mit Spezialfinanzierung	1'070'720.71		800'979		938'924.51	
3980.00	Pauschalverrechnungen	286'339.55		429'021		372'417.19	
4100.00	Netzbenutzung Strom						11'744.40
4341.00	Energieverkäufe		7'388'361.72		6'837'000		7'875'875.86
4342.00	Installationsertrag / Abnahmen						88'365.10
4390.00	Diverser Betriebsertrag		220'000.00		220'000		
4800.00	Verrechnung mit Spezialfinanzierung						
4980.00	Pauschalverrechnungen						
711	Abteilung EW-Netz	12'257'804.81	12'257'804.81	12'142'500	12'142'500	11'415'228.32	11'415'228.32
3010.00	Löhne					686'625.95	
3030.00	Sozialleistungen					151'310.20	
3060.00	Kleiderentschädigungen					21'313.63	
3080.00	Aushilfspersonal					99'140.07	
3090.00	Allgemeiner Personalaufwand	-1'970.80				15'788.38	
3100.00	Büromaterial, Drucksachen	832.29				210.99	
3121.00	Stromankauf	5'593'042.32		5'505'000		5'415'497.65	

Kto.-Nr.	Bezeichnung	Rechnung 2017		Voranschlag 2017		Rechnung 2016	
		Aufwand	Ertrag	Aufwand	Ertrag	Aufwand	Ertrag
3130.00	Betriebs- und Verbrauchsmaterial	2'135.38		154'000		33'843.02	
3150.00	Unterhalt Mobilien	112'989.55		96'000		31'710.97	
3170.00	Spesenentschädigungen					3'687.55	
3180.00	Dienstleistungen Dritter	132'500.15		72'800		24'150.90	
3190.00	Allgemeiner Sachaufwand	39'076.50		48'000		99'793.12	
3210.00	Passivzinsen	6'771.28		80'000		43'172.25	
3300.00	Abschreibungen Finanzvermögen	18'159.60		35'000		11'903.14	
3310.00	Ordentliche Abschreibungen auf VV	1'461'445.20		1'736'400		1'333'904.61	
3320.00	Zusätzliche Abschreibungen auf VV	125'000.00		125'000			
3610.00	BVK-Sanierungsbeiträge						
3630.00	Ablieferung an Stadt Wetzikon	550'000.00		550'000		550'000.00	
3800.00	Verrechnung mit Spezialfinanzierung	2'362'553.07		1'408'455		2'382'197.31	
3980.00	Pauschalverrechnungen	1'855'270.27		2'331'845		510'978.58	
4100.00	Netzbenutzung Strom		11'459'288.99		11'147'000		11'366'716.70
4342.00	Installationsertrag / Abnahmen		5'916.02				120.00
4380.00	Eigenleistungen für Investitionen		491'800.44		678'500		
4390.00	Diverser Betriebsertrag		300'799.36		317'000		15'684.32
4610.00	Staatsbeiträge						32'707.30
4980.00	Pauschalverrechnungen						
712	Abteilung EW-DL an Dritte	989'907.92	989'907.92	1'042'800	1'042'800	1'057'198.04	1'057'198.04
3010.00	Löhne						
3030.00	Sozialleistungen						
3080.00	Aushilfspersonal					27'125.28	
3090.00	Allgemeiner Personalaufwand	1'970.80					
3100.00	Büromaterial, Drucksachen						
3130.00	Betriebs- und Verbrauchsmaterial	231'856.74		262'000		1'276'856.71	
3150.00	Unterhalt Mobilien					6'154.49	
3180.00	Dienstleistungen Dritter	82'825.80		332'000			
3190.00	Allgemeiner Sachaufwand	32'206.35				-893'428.60	
3300.00	Abschreibungen Finanzvermögen					0.28	
3800.00	Verrechnung mit Spezialfinanzierung	381'806.97		234'365		190'406.39	

Kto.-Nr.	Bezeichnung	Rechnung 2017		Voranschlag 2017		Rechnung 2016	
		Aufwand	Ertrag	Aufwand	Ertrag	Aufwand	Ertrag
3980.00	Pauschalverrechnungen	259'241.26		214'435		450'083.49	
4342.00	Installationsertrag / Abnahmen		950'431.45		1'042'800		1'057'198.04
4390.00	Diverser Betriebsertrag		39'476.47				
730	Abteilung Gasversorgung	11'688'234.24	11'688'234.24	11'679'400	11'679'400	10'731'801.94	10'731'801.94
3010.00	Löhne					389'382.20	
3030.00	Sozialleistungen					38'201.50	
3060.00	Kleiderentschädigungen					10'116.78	
3080.00	Aushilfspersonal					15'207.00	
3090.00	Allgemeiner Personalaufwand					8'921.47	
3100.00	Büromaterial, Drucksachen	947.59		1'000		485.00	
3121.00	Gasankauf	6'155'512.29		6'545'800		5'138'311.54	
3122.00	Energie, Eigenverbrauch	29'827.95		32'000		14'004.58	
3130.00	Betriebs- und Verbrauchsmaterial	57'435.91		241'000		242'327.02	
3150.00	Unterhalt Mobilien	43'334.38		35'000		32'865.68	
3170.00	Spesenentschädigungen					2'336.82	
3180.00	Dienstleistungen Dritter	169'225.32		218'500		15'037.42	
3181.00	Telefon, Porti						
3190.00	Allgemeiner Sachaufwand	65'207.58		76'000		-173'930.87	
3210.00	Passivzinsen	2'676.10		40'000		16'639.10	
3300.00	Abschreibungen Finanzvermögen	7'794.20				9'036.80	
3310.00	Ordentliche Abschreibungen auf VV	488'458.07		628'100		550'075.02	
3320.00	Zusätzliche Abschreibungen auf VV	720'000.00		720'000			
3610.00	BVK-Sanierungsbeiträge						
3630.00	Ablieferung an Stadt Wetzikon						
3650.00	Beiträge						
3800.00	Verrechnung mit Spezialfinanzierung	3'145'836.67		2'197'432		4'007'178.13	
3980.00	Pauschalverrechnungen	801'978.18		944'568		415'606.75	
4200.00	Aktivzinsen				40'000		
4341.00	Energieverkauf		10'791'393.42		10'807'000		10'538'925.67
4342.00	Installationsertrag / Abnahmen		10'000.09				134'984.77
4360.00	Vergütungen von Dritten						

Kto.-Nr.	Bezeichnung	Rechnung 2017		Voranschlag 2017		Rechnung 2016	
		Aufwand	Ertrag	Aufwand	Ertrag	Aufwand	Ertrag
4380.00	Eigenleistungen für Investitionen		129'253.27		112'400		
4390.00	Diverser Betriebsertrag		757'587.46		720'000		43'480.00
4610.00	Staatsbeiträge						14'411.50
4800.00	Verrechnung mit Spezialfinanzierung						
4980.00	Pauschalverrechnungen						
740	Abteilung Wasserversorgung	4'403'622.00	4'403'622.00	4'424'631	4'424'631	4'631'983.29	4'631'983.29
3010.00	Löhne					431'991.20	
3030.00	Sozialleistungen					85'470.80	
3060.00	Kleiderentschädigungen					7'600.46	
3080.00	Entschädigung für temporäre Arbeitskräfte					5'047.99	
3090.00	Allgemeiner Personalaufwand					777.26	
3100.00	Büromaterial, Drucksachen	495.00					
3121.00	Wasserankauf	357'391.74		331'000		300'838.07	
3122.00	Strom, Gas, Wasser (Eigenverbrauch)	62'907.75		60'000		54'205.78	
3130.00	Betriebs- und Verbrauchsmaterial	133'940.51		645'000		419'051.19	
3150.00	Unterhalt Mobilien	17'701.28		10'000		37'465.55	
3160.00	Mieten und Benützungskosten						
3170.00	Spesenentschädigungen					3'081.55	
3180.00	Dienstleistungen Dritter	394'597.29		448'000		31'541.78	
3181.00	Telefon, Porti						
3190.00	Allgemeiner Sachaufwand	19'884.78		22'000		426'250.51	
3210.00	Passivzinsen	6'153.64		80'000		45'230.78	
3300.00	Abschreibungen Finanzvermögen	637.49		3'500		787.68	
3310.00	Ordentliche Abschreibungen auf VV	1'405'806.65		1'473'000		1'333'945.33	
3320.00	Zusätzliche Abschreibungen auf VV						
3610.00	BVK-Sanierungsbeiträge						
3650.00	Beiträge						
3800.00	Verrechnung mit Spezialfinanzierung	955'281.58				1'088'186.73	
3980.00	Pauschalverrechnungen	1'048'824.29		1'352'131		360'510.63	
4270.00	Liegenschaftenerträge						
4341.00	Energieverkauf		3'958'343.13		3'870'000		3'871'191.89

Kto.-Nr.	Bezeichnung	Rechnung 2017		Voranschlag 2017		Rechnung 2016	
		Aufwand	Ertrag	Aufwand	Ertrag	Aufwand	Ertrag
4342.00	Installationsertrag / Abnahmen		75'059.75		110'000		729'310.59
4360.00	Rückerstattung Dritter						
4380.00	Eigenleistungen für Investitionen		340'062.32		431'500		
4390.00	Diverser Betriebsertrag		30'156.80				9'300.66
4610.00	Staatsbeiträge						22'180.15
4800.00	Entnahme aus Spezialfinanzierung				13'131		
4980.00	Pauschalverrechnungen						
760	Abteilung Liegenschaften	131'001.73	131'001.73	235'500	235'500	195'541.56	195'541.56
3010.00	Löhne					19'780.70	
3030.00	Sozialleistungen					1'640.80	
3080.00	Aushilfspersonal						
3090.00	Allgemeiner Personalaufwand					500.00	
3100.00	Büromaterial, Drucksachen						
3122.00	Strom, Gas, Wasser (Eigenverbrauch)	26'867.22		43'000		33'169.41	
3130.00	Betriebs- und Verbrauchsmaterial						
3140.00	Baulicher Unterhalt	9'965.57		95'000		24'299.87	
3150.00	Unterhalt Mobilien	4'367.49		6'000		2'958.52	
3160.00	Mieten und Benützungskosten	85'000.00		85'000		85'000.00	
3170.00	Spesenentschädigungen						
3180.00	Dienstleistungen Dritter			1'000		408.45	
3190.00	Allgemeiner Sachaufwand	4'243.10		5'000		23'577.14	
3210.00	Passivzinsen	558.35		500		128.71	
3310.00	Ordentliche Abschreibungen					4'077.96	
3980.00	Pauschalverrechnungen						
4270.00	Mietzinsen						2'750.00
4342.00	Installationsertrag und Abnahmen						
4360.00	Heizkostenanteile		14'023.17				11'544.29
4390.00	Diverser Betriebsertrag				10'000		
4980.00	Pauschalverrechnungen		116'978.56		225'500		181'247.27

Kto.-Nr.	Bezeichnung	Rechnung 2017		Voranschlag 2017		Rechnung 2016	
		Aufwand	Ertrag	Aufwand	Ertrag	Aufwand	Ertrag
770	Abteilung Verwaltung	1'687'632.89	1'687'632.89	1'940'100	1'940'100	1'610'891.52	1'610'891.52
3000.00	Behörden, Kommissionen	56'696.30				26'663.39	
3010.00	Löhne	838'282.70		907'000		718'800.45	
3030.00	Sozialleistungen	207'240.25		212'000		166'845.25	
3060.00	Kleiderentschädigungen					1'175.41	
3080.00	Aushilfspersonal	22'170.19		50'000		4'454.95	
3090.00	Allgemeiner Personalaufwand	84'564.04		106'000		73'888.72	
3100.00	Büromaterial, Drucksachen	43'975.82		50'000		43'788.26	
3122.00	Strom, Gas, Wasser (Eigenverbrauch)						
3130.00	Betriebs- und Verbrauchsmaterial	3'584.44		10'000		-28'391.98	
3150.00	Unterhalt Mobilien	148'916.14		183'000		285'815.38	
3160.00	Mieten und Benützungskosten						
3170.00	Spesenentschädigungen	4'607.10		5'000		4'139.59	
3180.00	Dienstleistungen Dritter	23'923.00		28'200		9'111.76	
3181.00	Telefon, Porti	60'492.06		65'000		64'909.24	
3190.00	Allgemeiner Sachaufwand	192'393.56		320'900		151'536.78	
3210.00	Zinsen für kurzfristige Schulden	507.50		3'000		1'568.91	
3290.00	Debitoren-Skonti						
3300.00	Abschreibungen Finanzvermögen	279.79					
3310.00	Ordentliche Abschreibungen auf VV					86'585.41	
3320.00	Zusätzliche Abschreibungen auf VV						
3610.00	BVK-Sanierungsbeiträge						
3980.00	Pauschalverrechnungen						
4200.00	Aktivzinsen		229.65				
4240.00	Buchgewinne auf Anlagen des FV						
4342.00	Installationsertrag und Abnahmen						
4360.00	Heizkostenanteile						3'846.66
4390.00	Diverser Betriebsertrag		53'186.03		12'000		13'262.21
4610.00	Staatsbeiträge						32'988.80
4980.00	Pauschalverrechnungen		1'634'217.21		1'928'100		1'560'793.85

Kto.-Nr.	Bezeichnung	Rechnung 2017		Voranschlag 2017		Rechnung 2016	
		Aufwand	Ertrag	Aufwand	Ertrag	Aufwand	Ertrag
80	GB BILDUNG + JUGEND (ab 2015) Nettoaufwand	40'022'062.20	8'349'655.54 31'672'406.66	40'362'000	8'251'800 32'110'200	38'766'207.21	8'347'642.30 30'418'564.91
800	ABTEILUNG BILDUNG Nettoaufwand	38'467'085.90	8'346'655.54 30'120'430.36	38'844'700	8'248'800 30'595'900	37'363'164.00	8'344'642.30 29'018'521.70
801	Legislative (Sek)	0.00	0.00	0	0	0.00	0.00
3100.00	Drucksachen und Publikationen Wahlen und Abstimmungen						
802	Schulpflege Nettoaufwand	200'290.80	12'000.00 188'290.80	204'800	12'000 192'800	198'073.95	15'500.00 182'573.95
3001.00	Entschädigungen (PS)	166'999.20		166'000		166'499.20	
3001.01	Entschädigungen Behörden und Kommissionen (Sek)						
3002.00	Tag- und Sitzungsgelder (PS)	10'066.00		10'000		10'122.00	
3030.00	FAK-Beiträge	1'920.90		1'900		1'868.75	
3031.00	AHV-/ALV-Beiträge	9'871.00		11'000		10'454.00	
3032.00	BVK-Beiträge	8'053.80		7'500		9'060.35	
3033.00	Unfall- und Krankenversicherung	900.00		900		900.00	
3090.00	Aus- und Weiterbildungskosten	640.00		4'000		490.00	
3099.00	Allgemeiner Personalaufwand	1'687.90		3'500		2'714.80	
3650.00	BVK-Sanierungsbeiträge	152.00				-4'035.15	
4361.00	Versicherungsleistungen						3'500.00
4900.00	Interne Verrechnung Personalaufwand (851)		12'000.00		12'000		12'000.00
803	Schulverwaltung (PS) Nettoaufwand	1'078'958.25	38'870.00 1'040'088.25	1'236'300	38'800 1'197'500	1'340'525.84	43'992.45 1'296'533.39
3002.00	Sitzungsgelder	3'107.40		4'500		6'352.50	
3011.00	Löhne Schulverwaltung	706'288.70		734'100		930'992.20	
3030.00	FAK-Beiträge	8'546.60		8'000		10'408.70	
3031.00	AHV-/ALV-Beiträge	44'272.00		45'400		58'499.05	

Kto.-Nr.	Bezeichnung	Rechnung 2017		Voranschlag 2017		Rechnung 2016	
		Aufwand	Ertrag	Aufwand	Ertrag	Aufwand	Ertrag
3032.00	BVK-Beiträge	93'276.10		89'900		101'275.40	
3033.00	Unfall- und Krankenversicherung	13'588.80		13'200		19'123.80	
3070.00	Rentenleistungen und Ruhegehälter					10'998.00	
3090.00	Aus- und Weiterbildungskosten	5'500.00		6'000		2'280.00	
3099.00	Allgemeiner Personalaufwand	36'164.15		50'100		39'823.95	
3101.00	Büromaterial	1'963.38		4'000		2'502.10	
3102.00	Drucksachen, Inserate	9'824.97		21'500		21'083.80	
3110.00	Anschaffung Mobiliar und Einrichtungen	335.75		2'000		830.85	
3150.00	Unterhalt Mobiliar und Einrichtungen	10'477.50		15'900		6'487.15	
3151.00	IT-Kosten Schulverwaltung	71'524.90		114'500		106'826.30	
3170.00	Spesenentschädigungen	1'103.70		1'300		1'526.20	
3181.00	Telefongebühren	5'701.15		6'800		5'277.87	
3182.00	Porti	8'456.25		12'000		6'540.02	
3183.00	Gebühren	258.30		4'500		917.30	
3184.00	Dienstleistungen Dritter	29'564.80		101'100		50'932.60	
3185.00	Dienstleistungen Dritter Projekt "Die Schule Wetzikon"	28'952.20					
3190.00	Allgemeiner Sachaufwand	1'155.50		1'500		739.90	
3511.00	Kostenanteile an kantonaler Lohnadministration (ab 2016: 1.820.3513.00)						
3512.00	Lohnkostenanteile Schulleitung						
3650.00	BVK-Sanierungsbeiträge kommunal	-1'103.90				-42'891.85	
3650.01	BVK-Sanierungsbeiträge kantonal						
4350.00	Übrige Erträge		70.00				
4361.00	Versicherungsleistungen		4'800.00		4'800		43'992.45
4900.00	Interne Verrechnung Personalaufwand (871, 891)		34'000.00		34'000		
804	Schulverwaltung (Sek)	0.00	0.00	0	0	0.00	0.00
3010.00	Löhne Schulverwaltung						
3030.00	FAK-Beiträge						
3031.00	AHV-/ALV-Beiträge						

Kto.-Nr.	Bezeichnung	Rechnung 2017		Voranschlag 2017		Rechnung 2016	
		Aufwand	Ertrag	Aufwand	Ertrag	Aufwand	Ertrag
3032.00	BVK-Beiträge						
3033.00	Unfall- und Krankenversicherung						
3099.00	Allgemeiner Personalaufwand						
3100.00	Büromaterial						
3101.00	Drucksachen und Inserate						
3170.00	Spesenentschädigungen						
3181.00	Porti, Gebühren (Schulbetrieb)						
3182.00	Dienstleistungen Dritter						
3183.00	Telefongebühren						
3190.00	Allgemeiner Sachaufwand						
4361.00	Versicherungsleistungen						
4390.00	Übrige Erträge						
810	Kindergartenstufe Allgemein	2'636'347.83	0.00	2'551'400	0	2'510'387.04	0.00
	Nettoaufwand		2'636'347.83		2'551'400		2'510'387.04
3011.00	Löhne Verkehrslotsendienst						
3019.00	Löhne Begleitpersonen Lager und Exkursionen						
3020.00	Löhne Lehrpersonen	940.00		1'100		590.00	
3021.00	Löhne Deutsch als Zweitsprache DaZ						
3026.00	Löhne Klassenassistenten						
3030.00	FAK-Beiträge						
3031.00	AHV-/ALV-Beiträge						
3032.00	BVK-Beiträge						
3033.00	Unfall- und Krankenversicherung	18.10				12.10	
3080.00	Vikariatskosten kommunal						
3090.00	Aus- und Weiterbildungskosten						
3110.00	Anschaffung Mobiliar und Einrichtungen						
3170.00	Spesenentschädigungen						
3190.00	Allgemeiner Sachaufwand	1'279.60		6'800		6'286.25	
3510.00	Lohnkostenanteile an Kanton	2'443'656.74		2'393'500		2'485'495.43	
3511.00	Vikariatskostenanteile an Kanton	190'193.34		150'000		123'397.56	
3650.00	BVK-Sanierungsbeiträge kommunal	49.25				-5'761.25	

Kto.-Nr.	Bezeichnung	Rechnung 2017		Voranschlag 2017		Rechnung 2016	
		Aufwand	Ertrag	Aufwand	Ertrag	Aufwand	Ertrag
3650.01	BVK-Sanierungsbeiträge kantonal	210.80				-99'633.05	
4361.00	Versicherungsleistungen						
811	Kindergartenstufe Bühl	75'986.11	2'000.00	84'600	3'000	88'431.86	3'000.00
	Nettoaufwand		73'986.11		81'600		85'431.86
3019.00	Löhne Begleitpersonen Lager und Exkursionen	390.00		1'200		65.00	
3020.00	Löhne Lehrpersonen						
3021.00	Löhne Deutsch als Zweitsprache DaZ	43'255.80		42'300		44'605.35	
3026.00	Löhne Klassenassistenten	8'517.30		10'400		20'389.65	
3030.00	FAK-Beiträge	697.15		600		735.15	
3031.00	AHV-/ALV-Beiträge	3'615.20		3'800		4'137.05	
3032.00	BVK-Beiträge	5'700.40		3'700		5'108.80	
3033.00	Unfall- und Krankenversicherung	1'021.75		500		1'348.55	
3080.00	Vikariatskosten	943.35		4'500		694.75	
3090.00	Aus- und Weiterbildungskosten	700.00		2'600		620.00	
3099.00	Allgemeiner Personalaufwand						
3100.00	Schul- und Verbrauchsmaterial	4'008.06		4'900		4'477.50	
3110.00	Anschaffung Mobiliar und Einrichtungen	5'678.40		6'700		6'958.71	
3150.00	Unterhalt Mobiliar und Einrichtungen			300			
3170.00	Spesenentschädigungen	600.00		600		700.00	
3171.00	Exkursionen, Schulreisen	538.60		1'800		711.00	
3190.00	Allgemeiner Sachaufwand	320.10		700			
3650.00	BVK-Sanierungsbeiträge kommunal					-2'119.65	
4361.00	Versicherungsleistungen		2'000.00		3'000		3'000.00
812	Kindergartenstufe Egg	55'134.25	6'000.00	41'100	3'000	71'280.25	0.00
	Nettoaufwand		49'134.25		38'100		71'280.25
3019.00	Löhne Begleitpersonen Lager und Exkursionen			500			
3020.00	Löhne Lehrpersonen						
3021.00	Löhne Deutsch als Zweitsprache DaZ	40'455.80		23'500		55'550.10	
3026.00	Löhne Klassenassistenten			3'000		3'253.15	

Kto.-Nr.	Bezeichnung	Rechnung 2017		Voranschlag 2017		Rechnung 2016	
		Aufwand	Ertrag	Aufwand	Ertrag	Aufwand	Ertrag
3030.00	FAK-Beiträge	557.15		300		561.15	
3031.00	AHV-/ALV-Beiträge	2'889.55		1'900		3'165.45	
3032.00	BVK-Beiträge	3'754.80		2'900		1'650.25	
3033.00	Unfall- und Krankenversicherung	915.05		300		1'220.55	
3080.00	Vikariatskosten	1'704.70		1'700		708.40	
3090.00	Aus- und Weiterbildungskosten			1'000			
3099.00	Allgemeiner Personalaufwand						
3100.00	Schul- und Verbrauchsmaterial	3'838.15		3'400		2'807.45	
3110.00	Anschaffung Mobiliar und Einrichtungen	419.05		1'000		1'731.35	
3150.00	Unterhalt Mobiliar und Einrichtungen			400			
3170.00	Spesenentschädigungen	600.00		600		600.00	
3171.00	Exkursionen, Schulreisen			400		32.40	
3190.00	Allgemeiner Sachaufwand			200			
3650.00	BVK-Sanierungsbeiträge kommunal						
4361.00	Versicherungsleistungen		6'000.00		3'000		
813	Kindergartenstufe Feld	177'217.45	2'650.00	114'200	0	156'629.48	7'150.00
	Nettoaufwand		174'567.45		114'200		149'479.48
3019.00	Löhne Begleitpersonen Lager und Exkursionen	845.00		3'900		195.00	
3020.00	Löhne Lehrpersonen						
3021.00	Löhne Deutsch als Zweitsprache DaZ	95'535.00		69'000		74'574.00	
3026.00	Löhne Klassenassistenten	35'955.50		3'400		38'292.30	
3030.00	FAK-Beiträge	1'599.95		900		1'200.50	
3031.00	AHV-/ALV-Beiträge	8'298.40		5'300		6'745.50	
3032.00	BVK-Beiträge	11'921.20		7'900		10'661.90	
3033.00	Unfall- und Krankenversicherung	2'586.25		700		2'409.30	
3080.00	Vikariatskosten	2'088.10		6'000		4'413.15	
3090.00	Aus- und Weiterbildungskosten	1'334.00		4'000		2'255.00	
3099.00	Allgemeiner Personalaufwand						
3100.00	Schul- und Verbrauchsmaterial	10'877.35		8'000		11'194.75	
3110.00	Anschaffung Mobiliar und Einrichtungen	3'105.15		2'400		3'091.48	
3150.00	Unterhalt Mobiliar und Einrichtungen						

Kto.-Nr.	Bezeichnung	Rechnung 2017		Voranschlag 2017		Rechnung 2016	
		Aufwand	Ertrag	Aufwand	Ertrag	Aufwand	Ertrag
3170.00	Spesenentschädigungen	1'200.00		1'200		850.00	
3171.00	Exkursionen, Schulreisen	1'871.55		1'500		542.40	
3190.00	Allgemeiner Sachaufwand					275.00	
3650.00	BVK-Sanierungsbeiträge kommunal					-70.80	
4361.00	Versicherungsleistungen		2'650.00				7'150.00
814	Kindergartenstufe Guldisloo	27'202.33	0.00	21'100	0	28'236.26	0.00
	Nettoaufwand		27'202.33		21'100		28'236.26
3019.00	Löhne Begleitpersonen Lager und Exkursionen	130.00		500		292.50	
3020.00	Löhne Lehrpersonen						
3021.00	Löhne Deutsch als Zweitsprache DaZ						
3026.00	Löhne Klassenassistenten	6'623.75		2'300		9'805.45	
3030.00	FAK-Beiträge	289.40		100		211.60	
3031.00	AHV-/ALV-Beiträge	1'500.25		300		1'183.20	
3032.00	BVK-Beiträge						
3033.00	Unfall- und Krankenversicherung	159.35		100		224.45	
3080.00	Vikariatskosten	1'527.80		1'500		846.60	
3090.00	Aus- und Weiterbildungskosten	3'040.50		2'000		803.10	
3099.00	Allgemeiner Personalaufwand						
3100.00	Schul- und Verbrauchsmaterial	6'228.22		6'700		7'207.65	
3110.00	Anschaffung Mobiliar und Einrichtungen	3'691.76		3'400		3'525.61	
3150.00	Unterhalt Mobiliar und Einrichtungen			200			
3170.00	Spesenentschädigungen	2'520.00		2'500		3'320.00	
3171.00	Exkursionen, Schulreisen	738.45		800		816.10	
3190.00	Allgemeiner Sachaufwand	752.85		700			
3650.00	BVK-Sanierungsbeiträge kommunal						
4361.00	Versicherungsleistungen						
815	Kindergartenstufe Robenhausen	177'869.75	0.00	128'500	0	125'333.85	0.00
	Nettoaufwand		177'869.75		128'500		125'333.85
3019.00	Löhne Begleitpersonen Lager und Exkursionen	260.00		300		390.00	

Kto.-Nr.	Bezeichnung	Rechnung 2017		Voranschlag 2017		Rechnung 2016	
		Aufwand	Ertrag	Aufwand	Ertrag	Aufwand	Ertrag
3020.00	Löhne Lehrpersonen						
3021.00	Löhne Deutsch als Zweitsprache DaZ	101'058.65		87'300		67'506.50	
3026.00	Löhne Klassenassistenten	29'318.05		2'600		16'102.00	
3030.00	FAK-Beiträge	1'492.35		1'100		597.95	
3031.00	AHV-/ALV-Beiträge	7'738.20		6'400		3'373.60	
3032.00	BVK-Beiträge	14'167.05		5'700		4'747.90	
3033.00	Unfall- und Krankenversicherung	2'643.60		900		1'721.20	
3080.00	Vikariatskosten	6'766.45		6'000		8'241.00	
3090.00	Aus- und Weiterbildungskosten	3'175.00		5'900		6'000.00	
3099.00	Allgemeiner Personalaufwand						
3100.00	Schul- und Verbrauchsmaterial	6'351.95		6'400		5'835.50	
3110.00	Anschaffung Mobiliar und Einrichtungen	2'880.95		2'900		11'372.90	
3150.00	Unterhalt Mobiliar und Einrichtungen	464.00		600			
3170.00	Spesenentschädigungen	600.00		600		600.00	
3171.00	Exkursionen, Schulreisen	719.30		1'600		738.25	
3190.00	Allgemeiner Sachaufwand	51.80		200		52.40	
3650.00	BVK-Sanierungsbeiträge kommunal	182.40				-1'945.35	
4361.00	Versicherungsleistungen						
816	Kindergartenstufe Walenbach	125'175.51	0.00	169'300	0	120'313.86	0.00
	Nettoaufwand		125'175.51		169'300		120'313.86
3019.00	Löhne Begleitpersonen Lager und Exkursionen	3'380.00		6'200		3'575.00	
3020.00	Löhne Lehrpersonen						
3021.00	Löhne Deutsch als Zweitsprache DaZ	42'055.95		74'000		61'559.60	
3026.00	Löhne Klassenassistenten	43'650.45		38'700		21'665.25	
3030.00	FAK-Beiträge	890.55		1'300		936.15	
3031.00	AHV-/ALV-Beiträge	4'612.30		8'000		5'264.70	
3032.00	BVK-Beiträge	6'866.60		10'000		6'300.95	
3033.00	Unfall- und Krankenversicherung	1'791.60		1'100		1'828.80	
3080.00	Vikariatskosten	4'032.40		6'000		2'369.40	
3090.00	Aus- und Weiterbildungskosten	690.00		3'000		270.00	
3099.00	Allgemeiner Personalaufwand						

Kto.-Nr.	Bezeichnung	Rechnung 2017		Voranschlag 2017		Rechnung 2016	
		Aufwand	Ertrag	Aufwand	Ertrag	Aufwand	Ertrag
3100.00	Schul- und Verbrauchsmaterial	7'490.30		9'200		9'234.25	
3110.00	Anschaffung Mobiliar und Einrichtungen	6'717.66		7'700		7'316.71	
3150.00	Unterhalt Mobiliar und Einrichtungen	1'087.15		1'000		208.00	
3170.00	Spesenentschädigungen	600.00		600		950.00	
3171.00	Exkursionen, Schulreisen	893.65		1'700		1'085.45	
3190.00	Allgemeiner Sachaufwand	416.90		800		655.30	
3650.00	BVK-Sanierungsbeiträge kommunal					-2'905.70	
4361.00	Versicherungsleistungen						
820	Primarstufe Allgemein	14'667'791.28	181'255.04	15'077'900	135'200	14'035'521.71	142'315.30
	Nettoaufwand		14'486'536.24		14'942'700		13'893'206.41
3002.00	Sitzungsgelder	2'818.80		4'500		5'940.00	
3019.00	Löhne Begleitpersonen Lager und Exkursionen	17'420.00		17'000		16'250.00	
3020.00	Löhne Lehrpersonen und Sachbearbeitungen	455'936.20		501'100		229'273.25	
3021.00	Löhne Deutsch als Zweitsprache DaZ						
3022.00	Löhne Übersetzerdienste						
3023.00	Löhne Freizeitkurse	67'796.90		66'800		61'271.90	
3024.00	Löhne Blockflötenunterricht						
3025.01	Löhne Logopädie	644'250.05		714'500		686'672.00	
3025.02	Löhne Psychomotorik	271'272.90		259'100		262'502.00	
3026.00	Löhne Klassenassistenzen						
3027.00	Löhne Begabungs- und Begabtenförderung	146'075.00		142'800		133'542.35	
3028.00	Löhne Schwimmhilfen	70'539.80		67'500		72'909.85	
3029.00	Löhne Aufgabenhilfen	111'218.65		119'200		131'061.80	
3030.00	FAK-Beiträge	22'184.30		21'200		19'081.95	
3031.00	AHV-/ALV-Beiträge	116'677.40		129'800		113'244.40	
3032.00	BVK-Beiträge	183'367.90		222'000		153'427.35	
3033.00	Unfall- und Krankenversicherung	34'381.15		17'300		33'465.30	
3070.00	Überbrückungszuschüsse BVK	155'717.50		182'800		152'047.95	
3080.00	Vikariatskosten kommunal	5'770.30		38'200		38'242.60	
3090.00	Aus- und Weiterbildungskosten	40'643.65		60'500		32'465.70	
3099.00	Allgemeiner Personalaufwand	22'104.86		22'100		54'003.25	

Kto.-Nr.	Bezeichnung	Rechnung 2017		Voranschlag 2017		Rechnung 2016	
		Aufwand	Ertrag	Aufwand	Ertrag	Aufwand	Ertrag
3100.00	Schul- und Verbrauchsmaterial	26'908.50		21'900		24'730.50	
3105.00	Schul- und Verbrauchsmaterial Handarbeit	11'534.35		35'000		13'592.05	
3110.00	Anschaffung Mobiliar und Einrichtungen	1'506.95		1'000			
3112.00	Anschaffung Informatik HW & SW	7'838.70		43'300		20'854.45	
3150.00	Unterhalt Mobiliar und Einrichtungen						
3152.00	Unterhalt Informatik HW & SW	128'002.55		147'800		120'044.20	
3155.00	Unterhalt Mobiliar und Einrichtungen Handarbeit						
3170.00	Spesenentschädigungen	2'474.80		1'100		16.60	
3174.00	Skilager	28'436.30		27'100		26'951.25	
3181.00	Transporte	13'007.15		5'800		9'898.00	
3182.00	Diverse Auslagen Freizeitkurse	3'178.75		3'700		2'722.00	
3184.00	Dienstleistungen Dritter	40'924.45					
3185.00	IT Support Schulinformatik	159'251.90		155'300		170'690.40	
3186.00	Musikalische Grundausbildung	189'137.20		217'600		173'359.40	
3190.00	Allgemeiner Sachaufwand	8'084.75		7'800		7'392.00	
3510.00	Lohnkostenanteile an Kanton Lehrpersonal	10'283'961.14		10'188'000		10'349'833.22	
3511.00	Vikariatskostenanteile an Kanton	461'273.53		680'000		498'608.14	
3512.00	Lohnkostenanteile an Kanton Schulleitungen	822'631.36		860'400		887'228.50	
3512.01	Vikariatskostenanteile an Kanton Schulleitungen	67'715.64		56'100		47'547.80	
3513.00	Verwaltungskosten Volksschulamt	38'284.00		39'600		38'641.00	
3650.00	BVK-Sanierungsbeiträge kommunal	1'043.70				-69'791.10	
3650.01	BVK-Sanierungsbeiträge kantonal	4'420.20				-482'198.35	
4350.00	Verkaufserlöse						
4361.00	Versicherungsleistungen		8'612.95				20'944.70
4362.00	Elternbeiträge Klassenlager						
4363.00	Elternbeiträge Blockflötenunterricht						
4364.00	Elternbeiträge Freizeitkurse		61'118.09		68'100		63'965.00
4365.00	Elternbeiträge Skilager		29'032.00		28'000		26'800.00
4366.00	Übrige Elternbeiträge		786.00		700		575.00
4380.00	Eigenleistungen für Investitionen		19'900.00				
4610.00	Staatsbeiträge		61'806.00		38'400		30'030.60
4690.00	Beiträge Privater an Skilager						

Kto.-Nr.	Bezeichnung	Rechnung 2017		Voranschlag 2017		Rechnung 2016	
		Aufwand	Ertrag	Aufwand	Ertrag	Aufwand	Ertrag
821	Primarstufe Bühl	426'353.72	10'303.55	452'300	5'300	379'610.75	5'516.20
	Nettoaufwand		416'050.17		447'000		374'094.55
3019.00	Löhne Begleitpersonen Lager und Exkursionen	7'410.00		7'000		7'621.70	
3020.00	Löhne Lehrpersonen	35'536.50		29'200		42'921.00	
3021.00	Löhne Deutsch als Zweitsprache DaZ	86'428.10		82'500		83'636.70	
3022.00	Löhne Übersetzerdienste	741.20		900		637.15	
3026.00	Löhne Klassenassistenten	85'266.95		92'400		78'329.20	
3030.00	FAK-Beiträge	2'613.65		2'300		2'395.95	
3031.00	AHV-/ALV-Beiträge	13'519.40		14'300		13'495.70	
3032.00	BVK-Beiträge	23'975.55		20'400		21'154.45	
3033.00	Unfall- und Krankenversicherung	4'231.40		1'900		4'425.85	
3080.00	Vikariatskosten	8'857.85		8'000		3'860.35	
3090.00	Aus- und Weiterbildungskosten	14'851.50		26'800		13'945.40	
3099.00	Allgemeiner Personalaufwand	797.00		900		2'770.50	
3100.00	Schul- und Verbrauchsmaterial	72'426.82		67'500		56'790.33	
3105.00	Schul- und Verbrauchsmaterial Handarbeit	13'465.25		13'600		12'953.10	
3110.00	Anschaffung Mobiliar und Einrichtungen	17'783.05		21'000		8'323.62	
3112.00	Anschaffung Informatik HW & SW	3'232.60		10'900		2'614.53	
3115.00	Anschaffung Mobiliar und Einrichtungen Handarbeit						
3150.00	Unterhalt Mobiliar und Einrichtungen	2'715.75		1'500		382.00	
3152.00	Unterhalt Informatik HW & SW	2'693.50		14'000		3'753.20	
3154.00	Unterhalt Musikinstrumente	1'415.00		2'000		1'560.00	
3155.00	Unterhalt Mobiliar und Einrichtungen Handarbeit			3'100		1'070.90	
3170.00	Schulreisen, Lager, Projektwochen (ab 2018)						
3171.00	Exkursionen, Schulreisen	6'423.20		7'200		4'189.55	
3172.00	Klassenlager	9'210.20		10'800		9'926.50	
3173.00	Projektwochen					4'041.04	
3180.00	Telefongebühren	4'114.30		4'500		4'409.88	
3181.00	Porto	50.00		500		94.75	
3190.00	Allgemeiner Sachaufwand	8'196.55		9'100		3'894.00	

Kto.-Nr.	Bezeichnung	Rechnung 2017		Voranschlag 2017		Rechnung 2016	
		Aufwand	Ertrag	Aufwand	Ertrag	Aufwand	Ertrag
3650.00	BVK-Sanierungsbeiträge kommunal	398.40				-9'586.60	
4361.00	Versicherungsleistungen		4'627.55				588.20
4362.00	Elternbeiträge Klassenlager		5'676.00		5'300		4'928.00
822	Primarstufe Egg	198'999.48	5'302.00	220'000	1'700	188'533.21	0.00
	Nettoaufwand		193'697.48		218'300		188'533.21
3019.00	Löhne Begleitpersonen Lager und Exkursionen	4'472.00		4'600		130.00	
3020.00	Löhne Lehrpersonen						
3021.00	Löhne Deutsch als Zweitsprache DaZ	49'979.55		58'200		42'377.45	
3022.00	Löhne Übersetzerdienste	2'516.75		1'900		2'709.80	
3026.00	Löhne Klassenassistenten	30'499.35		27'100		31'969.95	
3030.00	FAK-Beiträge	673.60		1'000		601.05	
3031.00	AHV-/ALV-Beiträge	3'487.90		6'100		3'383.40	
3032.00	BVK-Beiträge	6'512.40		5'800		5'527.00	
3033.00	Unfall- und Krankenversicherung	1'787.20		800		1'673.75	
3080.00	Vikariatskosten	5'423.55		6'000		4'423.45	
3090.00	Aus- und Weiterbildungskosten	8'711.00		9'900		9'344.10	
3099.00	Allgemeiner Personalaufwand	735.30		2'100		2'608.10	
3100.00	Schul- und Verbrauchsmaterial	35'776.13		38'000		36'923.28	
3105.00	Schul- und Verbrauchsmaterial Handarbeit	11'171.25		9'600		17'383.55	
3110.00	Anschaffung Mobiliar und Einrichtungen	8'198.80		6'000		3'489.00	
3112.00	Anschaffung Informatik HW & SW	215.00		2'200		519.74	
3115.00	Anschaffung Mobiliar und Einrichtungen Handarbeit	574.20		600		1'985.45	
3150.00	Unterhalt Mobiliar und Einrichtungen	357.05		1'000			
3152.00	Unterhalt Informatik HW & SW	395.95		13'000		2'427.35	
3154.00	Unterhalt Musikinstrumente			400			
3155.00	Unterhalt Mobiliar und Einrichtungen Handarbeit	237.60		3'100		1'178.55	
3170.00	Schulreisen, Lager, Projektwochen (ab 2018)						
3171.00	Exkursionen, Schulreisen	4'617.10		6'500		6'873.30	
3172.00	Klassenlager	12'677.20		6'000			

Kto.-Nr.	Bezeichnung	Rechnung 2017		Voranschlag 2017		Rechnung 2016	
		Aufwand	Ertrag	Aufwand	Ertrag	Aufwand	Ertrag
3173.00	Projektwochen	6'127.40		3'000		8'693.80	
3180.00	Telefongebühren	2'407.05		3'200		2'532.04	
3181.00	Porto	205.50		500		168.50	
3190.00	Allgemeiner Sachaufwand	1'240.65		3'400		3'770.45	
3650.00	BVK-Sanierungsbeiträge kommunal					-2'159.85	
4361.00	Versicherungsleistungen						
4362.00	Elternbeiträge Klassenlager		5'302.00		1'700		
823	Primarstufe Feld	585'121.76	10'510.00	481'900	4'400	325'349.19	7'076.00
	Nettoaufwand		574'611.76		477'500		318'273.19
3019.00	Löhne Begleitpersonen Lager und Exkursionen	6'152.70		6'400		4'661.05	
3020.00	Löhne Lehrpersonen	17'958.75		25'300		8'519.55	
3021.00	Löhne Deutsch als Zweitsprache DaZ	202'876.75		103'300		91'267.15	
3022.00	Löhne Übersetzerdienste	1'253.00		900		1'300.10	
3026.00	Löhne Klassenassistenzen	97'109.75		73'200		43'185.85	
3030.00	FAK-Beiträge	3'008.00		2'300		1'534.20	
3031.00	AHV-/ALV-Beiträge	15'617.75		14'200		8'630.55	
3032.00	BVK-Beiträge	27'708.75		16'500		11'711.45	
3033.00	Unfall- und Krankenversicherung	6'355.65		1'900		3'050.85	
3080.00	Vikariatskosten	5'645.00		10'000		2'494.85	
3090.00	Aus- und Weiterbildungskosten	20'421.64		35'600		36'460.35	
3099.00	Allgemeiner Personalaufwand	2'593.60		1'300		1'823.70	
3100.00	Schul- und Verbrauchsmaterial	98'374.00		86'800		70'093.77	
3105.00	Schul- und Verbrauchsmaterial Handarbeit	18'001.02		20'500		17'289.00	
3110.00	Anschaffung Mobiliar und Einrichtungen	8'054.80		7'200		3'355.52	
3112.00	Anschaffung Informatik HW & SW	148.10		7'900		6'896.33	
3115.00	Anschaffung Mobiliar und Einrichtungen Handarbeit	13'850.95		13'400			
3150.00	Unterhalt Mobiliar und Einrichtungen	692.60				162.70	
3152.00	Unterhalt Informatik HW & SW	5'275.70		16'100		2'441.46	
3154.00	Unterhalt Musikinstrumente	1'280.00		1'300		1'455.50	

Kto.-Nr.	Bezeichnung	Rechnung 2017		Voranschlag 2017		Rechnung 2016	
		Aufwand	Ertrag	Aufwand	Ertrag	Aufwand	Ertrag
3155.00	Unterhalt Mobiliar und Einrichtungen Handarbeit	1'217.70		800		1'844.70	
3160.00	Mieten und Benützungskosten					3'750.00	
3170.00	Schulreisen, Lager, Projektwochen (ab 2018)						
3171.00	Exkursionen, Schulreisen	9'007.95		10'300		6'465.35	
3172.00	Klassenlager	6'955.55		12'000		11'269.80	
3173.00	Projektwochen						
3180.00	Telefongebühren	5'737.65		5'500		5'553.01	
3181.00	Porto	925.60		500		1'685.00	
3190.00	Allgemeiner Sachaufwand	4'782.25		8'700		3'649.35	
3650.00	BVK-Sanierungsbeiträge kommunal	4'116.55				-25'201.95	
4361.00	Versicherungsleistungen		6'000.00				2'500.00
4362.00	Elternbeiträge Klassenlager		4'510.00		4'400		4'576.00
824	Primarstufe Guldisloo	822'151.69	21'335.50	854'600	4'800	764'525.45	4'691.75
	Nettoaufwand		800'816.19		849'800		759'833.70
3019.00	Löhne Begleitpersonen Lager und Exkursionen	5'469.50		7'000		2'818.20	
3020.00	Löhne Lehrpersonen	211'534.55		219'500		222'080.90	
3021.00	Löhne Deutsch als Zweitsprache DaZ	180'421.55		185'800		173'098.50	
3022.00	Löhne Übersetzerdienste	892.80		600		1'018.10	
3026.00	Löhne Klassenassistenzen	44'885.75		43'400		40'911.50	
3030.00	FAK-Beiträge	5'503.45		5'000		4'764.50	
3031.00	AHV-/ALV-Beiträge	28'547.10		30'500		26'678.95	
3032.00	BVK-Beiträge	57'007.15		50'900		44'729.20	
3033.00	Unfall- und Krankenversicherung	9'234.55		4'100		9'550.55	
3080.00	Vikariatskosten	41'045.10		5'000		26'853.45	
3090.00	Aus- und Weiterbildungskosten	17'964.75		33'600		19'022.35	
3099.00	Allgemeiner Personalaufwand	794.00		1'900		2'884.10	
3100.00	Schul- und Verbrauchsmaterial	45'074.83		58'700		48'539.05	
3105.00	Schul- und Verbrauchsmaterial Handarbeit	11'662.65		13'200		11'085.75	
3110.00	Anschaffung Mobiliar und Einrichtungen	6'868.50		9'600		3'787.60	
3112.00	Anschaffung Informatik HW & SW	1'764.75		9'900		1'865.93	

Kto.-Nr.	Bezeichnung	Rechnung 2017		Voranschlag 2017		Rechnung 2016	
		Aufwand	Ertrag	Aufwand	Ertrag	Aufwand	Ertrag
3115.00	Anschaffung Mobiliar und Einrichtungen Handarbeit	2'560.10		2'700		89.90	
3150.00	Unterhalt Mobiliar und Einrichtungen	491.25		500		4'234.55	
3152.00	Unterhalt Informatik HW & SW	6'516.96		16'000		5'029.05	
3154.00	Unterhalt Musikinstrumente	920.00		1'900		1'626.50	
3155.00	Unterhalt Mobiliar und Einrichtungen Handarbeit	2'454.60		3'100		183.95	
3160.00	Mieten und Benützungskosten	116'063.50		118'700		110'800.00	
3170.00	Schulreisen, Lager, Projektwochen (ab 2018)						
3171.00	Exkursionen, Schulreisen	4'915.50		6'100		4'967.20	
3172.00	Klassenlager	8'773.10		13'200		6'485.60	
3173.00	Projektwochen						
3180.00	Telefongebühren	4'121.90		4'800		4'614.67	
3181.00	Porto	768.50		500		152.00	
3190.00	Allgemeiner Sachaufwand	5'875.40		8'400		6'045.45	
3650.00	BVK-Sanierungsbeiträge kommunal	19.90				-19'392.05	
4361.00	Versicherungsleistungen		17'680.50				2'271.75
4362.00	Elternbeiträge Klassenlager		3'655.00		4'800		2'420.00
825	Primarstufe Robenhausen	365'661.70	3'916.00	366'600	4'600	385'088.54	8'676.00
	Nettoaufwand		361'745.70		362'000		376'412.54
3019.00	Löhne Begleitpersonen Lager und Exkursionen	7'752.70		7'700		10'149.65	
3020.00	Löhne Lehrpersonen	7'521.50				30'610.40	
3021.00	Löhne Deutsch als Zweitsprache DaZ	114'940.95		117'600		97'372.05	
3022.00	Löhne Übersetzerdienste	1'528.80		1'600		1'195.40	
3026.00	Löhne Klassenassistenten	47'300.85		42'600		44'097.95	
3030.00	FAK-Beiträge	1'834.05		1'800		1'510.30	
3031.00	AHV-/ALV-Beiträge	9'470.95		11'300		8'503.05	
3032.00	BVK-Beiträge	9'199.80		7'000		6'090.35	
3033.00	Unfall- und Krankenversicherung	3'563.40		1'500		3'859.35	
3080.00	Vikariatskosten	11'287.25		8'000		5'859.75	
3090.00	Aus- und Weiterbildungskosten	16'819.25		16'900		12'909.05	

Kto.-Nr.	Bezeichnung	Rechnung 2017		Voranschlag 2017		Rechnung 2016	
		Aufwand	Ertrag	Aufwand	Ertrag	Aufwand	Ertrag
3099.00	Allgemeiner Personalaufwand	913.60		1'500		1'606.60	
3100.00	Schul- und Verbrauchsmaterial	64'302.11		66'200		61'973.65	
3105.00	Schul- und Verbrauchsmaterial Handarbeit	15'410.89		17'200		15'279.30	
3110.00	Anschaffung Mobiliar und Einrichtungen	8'616.25		8'600		8'005.35	
3112.00	Anschaffung Informatik HW & SW					3'243.59	
3115.00	Anschaffung Mobiliar und Einrichtungen Handarbeit	2'989.50		3'300		13'759.55	
3150.00	Unterhalt Mobiliar und Einrichtungen	1'182.95		2'400		966.90	
3152.00	Unterhalt Informatik HW & SW	6'505.10		14'000		6'156.00	
3154.00	Unterhalt Musikinstrumente	1'890.00		2'300		1'869.00	
3155.00	Unterhalt Mobiliar und Einrichtungen Handarbeit	1'074.45		3'100			
3160.00	Mieten und Benützungskosten					5'592.00	
3170.00	Schulreisen, Lager, Projektwochen (ab 2018)						
3171.00	Exkursionen, Schulreisen	10'630.90		6'700		4'303.75	
3172.00	Klassenlager	9'962.70		12'600		24'100.35	
3173.00	Projektwochen					7'862.90	
3180.00	Telefongebühren	4'709.00		6'600		5'275.40	
3181.00	Porto	219.50		500		263.50	
3190.00	Allgemeiner Sachaufwand	6'035.25		5'600		5'218.10	
3650.00	BVK-Sanierungsbeiträge kommunal					-2'544.70	
4361.00	Versicherungsleistungen						
4362.00	Elternbeiträge Klassenlager		3'916.00		4'600		8'676.00
826	Primarstufe Walenbach	411'890.28	7'656.00	455'000	6'900	402'093.59	4'493.75
	Nettoaufwand		404'234.28		448'100		397'599.84
3019.00	Löhne Begleitpersonen Lager und Exkursionen	7'947.35		12'700		1'950.00	
3020.00	Löhne Lehrpersonen	1'995.60		3'500		6'334.25	
3021.00	Löhne Deutsch als Zweitsprache DaZ	123'641.90		125'100		131'631.35	
3022.00	Löhne Übersetzerdienste	1'174.75		500		511.85	
3026.00	Löhne Klassenassistenzen	50'472.00		41'500		32'742.60	
3030.00	FAK-Beiträge	2'471.80		2'000		2'179.50	

Kto.-Nr.	Bezeichnung	Rechnung 2017		Voranschlag 2017		Rechnung 2016	
		Aufwand	Ertrag	Aufwand	Ertrag	Aufwand	Ertrag
3031.00	AHV-/ALV-Beiträge	12'798.45		12'300		12'238.55	
3032.00	BVK-Beiträge	28'727.95		14'100		19'630.70	
3033.00	Unfall- und Krankenversicherung	3'874.85		1'600		3'836.40	
3080.00	Vikariatskosten	11'951.45		13'000		13'886.70	
3090.00	Aus- und Weiterbildungskosten	4'611.05		21'100		10'349.15	
3099.00	Allgemeiner Personalaufwand	653.60		2'000		4'051.30	
3100.00	Schul- und Verbrauchsmaterial	63'990.95		86'600		76'940.50	
3105.00	Schul- und Verbrauchsmaterial Handarbeit	22'459.85		23'000		27'153.95	
3110.00	Anschaffung Mobiliar und Einrichtungen	9'259.45		4'400		1'663.55	
3112.00	Anschaffung Informatik HW & SW	6'253.82		6'000		4'432.45	
3115.00	Anschaffung Mobiliar und Einrichtungen Handarbeit	4'311.80		5'100		3'228.50	
3150.00	Unterhalt Mobiliar und Einrichtungen	731.80				220.70	
3152.00	Unterhalt Informatik HW & SW	5'385.46		20'000		8'327.98	
3154.00	Unterhalt Musikinstrumente	1'539.00		2'000		1'539.00	
3155.00	Unterhalt Mobiliar und Einrichtungen Handarbeit	2'085.80		3'100		2'575.45	
3160.00	Mieten und Benützungskosten					12'495.90	
3170.00	Schulreisen, Lager, Projektwochen (ab 2018)						
3171.00	Exkursionen, Schulreisen	5'898.50		9'000		6'736.10	
3172.00	Klassenlager	16'150.27		18'900		10'032.20	
3173.00	Projektwochen	9'502.04		10'800			
3180.00	Telefongebühren	5'883.95		7'400		7'183.81	
3181.00	Porto	894.90		500		1'630.00	
3190.00	Allgemeiner Sachaufwand	7'173.94		8'800		6'439.25	
3650.00	BVK-Sanierungsbeiträge kommunal	48.00				-7'848.10	
4361.00	Versicherungsleistungen						555.75
4362.00	Elternbeiträge Klassenlager		7'656.00		6'900		3'938.00
830	Sekundarstufe Allgemein	0.00	0.00	0	0	0.00	0.00
3002.00	Taggelder und Entschädigungen						
3021.00	Löhne der Lehrkräfte, DAG						

Kto.-Nr.	Bezeichnung	Rechnung 2017		Voranschlag 2017		Rechnung 2016	
		Aufwand	Ertrag	Aufwand	Ertrag	Aufwand	Ertrag
3027.00	Sonderpädagogische Massnahmen externe Schüler/innen (Personalkosten)						
3030.00	FAK-Beiträge						
3031.00	AHV-/ALV-Beiträge						
3032.00	BVK-Beiträge						
3033.00	Unfall- und Krankenversicherung						
3070.00	Überbrückungszuschüsse BVK						
3173.00	Theater (schulübergreifend RaH)						
3177.00	Elternmitwirkung/Elternbildung						
3180.00	Schulsportkarte						
3181.00	Informatik-Support						
3182.00	Informatik, Lizenzen						
3184.00	Sonderpädagogische Massnahmen ext. Schüler/innen (Sachkosten)						
3510.00	Lohnkostenanteile an Kanton						
3511.00	Lohnkostenanteile Schulleitung						
3512.00	Lohnadministration durch BD						
3515.00	Beiträge an Kosten des Untergymnasiums						
3620.00	Beitrag an auswärtige Schulen						
4360.00	Versicherungsleistungen						
4521.00	Schulgelder Gemeinde Seegräben (ab 2018)						
4810.00	Entnahmen aus Schulreisefonds						
831	Sekundarstufe Zentrum	0.00	0.00	0	0	0.00	0.00
3024.00	Kurse Zentrum						
3026.00	Poollektionen (Stützunterricht) Zentrum						
3027.00	Sonderpädagogische Massnahmen Zentrum (Personalkosten)						
3030.00	FAK-Beiträge Zentrum						
3031.00	AHV-/ALV-Beiträge Zentrum						
3032.00	BVK-Beiträge Zentrum						
3033.00	Unfall- und Krankenversicherung Zentrum						

Kto.-Nr.	Bezeichnung	Rechnung 2017		Voranschlag 2017		Rechnung 2016	
		Aufwand	Ertrag	Aufwand	Ertrag	Aufwand	Ertrag
3080.00	Vikariatskosten Zentrum						
3090.00	Aus- und Weiterbildungskosten Zentrum						
3099.00	Übrige Personalkosten Zentrum						
3101.00	Schul- und Verbrauchsmaterial Zentrum						
3102.00	Sammlungsmaterial (exkl. Software) Zentrum						
3103.00	Bibliotheken, Fachliteratur Zentrum						
3104.00	Wahlfächer - Projektarbeiten Zentrum						
3105.00	Kopieranlagen Zentrum						
3106.00	Schul- und Verbrauchsmaterial Handarbeit Textil Zentrum						
3107.00	Schul- und Verbrauchsmaterial Hauswirtschaft Zentrum						
3108.00	Schul- und Verbrauchsmaterial Holz/Metall/Garten Zentrum						
3110.00	Anschaffung Geräte Zentrum						
3112.00	Anschaffung ICT Zentrum						
3113.00	Anschaffung Kleingeräte SL Zentrum						
3150.00	Unterhalt Geräte Zentrum						
3172.00	Klassen- Skilager, Exkursionen, Schulreisen Zentrum						
3173.00	Schülerkonzerte und -theater Zentrum						
3175.00	Schulhauskredite Zentrum						
3176.00	Suchtprävention Zentrum						
3180.00	Diverse Auslagen Schulsport Zentrum						
3183.00	Dienstleistungen Dritter Zentrum						
3184.00	Sonderpädagogische Massnahmen Zentrum (Sachkosten)						
3190.00	Übriger Sachaufwand Zentrum						
4361.00	Elternbeiträge an Lager und Reisen Zentrum						
832	Sekundarstufe Walenbach	0.00	0.00	0	0	0.00	0.00
3024.00	Kurse Walenbach						
3026.00	Poollektionen (Stützunterricht) Walenbach						

Kto.-Nr.	Bezeichnung	Rechnung 2017		Voranschlag 2017		Rechnung 2016	
		Aufwand	Ertrag	Aufwand	Ertrag	Aufwand	Ertrag
3027.00	Sonderpädagogische Massnahmen Walenbach (Personalkosten)						
3030.00	FAK-Beiträge Walenbach						
3031.00	AHV-/ALV-Beiträge Walenbach						
3032.00	BVK-Beiträge Walenbach						
3033.00	Unfall- und Krankenversicherung Walenbach						
3080.00	Vikariatskosten Walenbach						
3090.00	Aus- und Weiterbildungskosten Walenbach						
3099.00	Übrige Personalkosten Walenbach						
3101.00	Schul- und Verbrauchsmaterial Walenbach						
3102.00	Sammlungsmaterial (exkl. Software) Walenbach						
3103.00	Bibliotheken, Fachliteratur Walenbach						
3104.00	Wahlfächer - Projektarbeiten Walenbach						
3105.00	Kopieranlagen Walenbach						
3106.00	Schul- und Verbrauchsmaterial Handarbeit Textil Walenbach						
3107.00	Schul- und Verbrauchsmaterial Hauswirtschaft Walenbach						
3108.00	Schul- und Verbrauchsmaterial Holz/Metall/Garten Walenbach						
3110.00	Anschaffung Geräte Walenbach						
3112.00	Anschaffung ICT Walenbach						
3113.00	Anschaffung Kleingeräte SL Walenbach						
3150.00	Unterhalt Geräte Walenbach						
3172.00	Klassen- Skilager, Exkursionen, Schulreisen Walenbach						
3173.00	Schülerkonzerte und -theater Walenbach						
3174.00	Kurswochen Walenbach						
3175.00	Schulhauskredite Walenbach						
3176.00	Suchtprävention Walenbach						
3180.00	Diverse Auslagen Schulsport Walenbach						
3183.00	Dienstleistungen Dritter Walenbach						
3184.00	Sonderpädagogische Massnahmen Walenbach (Sachkosten)						

Kto.-Nr.	Bezeichnung	Rechnung 2017		Voranschlag 2017		Rechnung 2016	
		Aufwand	Ertrag	Aufwand	Ertrag	Aufwand	Ertrag
3190.00	Übriger Sachaufwand Walenbach						
4361.00	Elternbeiträge an Lager und Reisen Walenbach						
840	Bildungswesen Übriges (Sek)	0.00	0.00	0	0	0.00	0.00
3620.00	Beiträge an BWS (BVJ)						
3630.00	Elternbeiträge BWS (BVJ)						
4360.00	Elternbeiträge BWS (BVJ)						
841	BWSZO (Berufswahlschule)	0.00	0.00	0	0	0.00	0.00
842	BWSZO Vorintegrationskurs	0.00	0.00	0	0	0.00	0.00
843	Tagesstrukturen	1'139'783.10	788'674.75	1'038'100	699'900	1'093'185.34	733'296.55
	Nettoaufwand		351'108.35		338'200		359'888.79
3011.00	Löhne Morgenbetreuung	12'669.35		11'800		16'065.60	
3012.00	Löhne Mittagsbetreuung	278'484.50		201'100		232'104.95	
3013.00	Löhne Nachmittagsbetreuung	306'436.95		281'100		330'263.60	
3014.00	Löhne Ferienbetreuung	16'696.50		20'000		19'554.60	
3015.00	Löhne Teamleitung	58'786.25		50'900		54'102.20	
3030.00	FAK-Beiträge	8'180.60		6'600		7'434.95	
3031.00	AHV-/ALV-Beiträge	42'436.60		40'400		41'763.50	
3032.00	BVK-Beiträge	58'738.85		50'000		50'667.50	
3033.00	Unfall- und Krankenversicherung	13'377.00		5'400		13'879.45	
3080.00	Vikariatskosten	22'205.80		36'000		24'653.60	
3090.00	Aus- und Weiterbildungskosten	5'015.00		4'000		708.40	
3112.00	Anschaffung Mobiliar und Einrichtungen Mittags- betreuung	1'845.00		500		1'982.10	
3113.00	Anschaffung Mobiliar und Einrichtungen Nach- mittagsbetreuung	2'744.55		1'300		1'199.55	
3115.00	Anschaffung Informatik HW & SW	1'290.45		3'300			
3132.00	Betriebs- und Verbrauchsmaterial	4'175.00		5'600		5'401.47	

Kto.-Nr.	Bezeichnung	Rechnung 2017		Voranschlag 2017		Rechnung 2016	
		Aufwand	Ertrag	Aufwand	Ertrag	Aufwand	Ertrag
3133.00	Betriebs- und Verbrauchsmaterial Nachmittagsbetreuung						
3134.00	Betriebs- und Verbrauchsmaterial Ferienbetreuung	432.05		1'100		993.80	
3150.00	Unterhalt Mobiliar und Einrichtungen Tagesstrukturen						
3152.00	Unterhalt Informatik HW & SW	820.39		1'000			
3170.00	Spesenentschädigungen	2'150.35		3'000		4'030.70	
3180.00	Dienstleistungen Dritter	44'722.30		94'100		65'814.50	
3181.00	Telefongebühren	999.91		2'200		1'320.47	
3182.00	Verpflegung	255'451.00		215'500		240'002.35	
3184.00	Verpflegung Ferienbetreuung	2'068.45		3'200		1'832.60	
3650.00	BVK-Sanierungsbeiträge kommunal	56.25				-20'590.55	
4360.00	Versicherungsleistungen		17'400.00		11'700		19'091.05
4361.00	Elternbeiträge Morgenbetreuung		9'180.00		10'100		9'552.00
4362.00	Elternbeiträge Mittagsbetreuung		404'429.00		347'600		372'475.50
4363.00	Elternbeiträge Nachmittagsbetreuung		331'689.75		302'900		307'533.00
4364.00	Elternbeiträge Ferienbetreuung		25'976.00		27'600		24'645.00
4600.00	Bundesbeiträge						
844	Musikschule	553'270.04	0.00	522'600	0	479'492.60	0.00
	Nettoaufwand		553'270.04		522'600		479'492.60
3160.00	Mieten und Benützungskosten	1'900.00				3'800.00	
3620.00	Beitrag an Musikschule (PS)	544'737.39		518'000		468'538.20	
3621.00	Beitrag an Musikschule (Sek)						
3660.00	Stipendien (PS)	6'632.65		4'600		7'154.40	
3661.00	Stipendien (Sek)						
847	Liegenschaften	3'594'193.62	0.00	3'540'000	0	3'242'708.19	0.00
	Nettoaufwand		3'594'193.62		3'540'000		3'242'708.19
3520.00	Entschädigung an andere Gemeinden (PS)	3'594'193.62		3'540'000		3'242'708.19	
3521.00	Entschädigung an andere Gemeinden (Sek)						
3522.00	Entschädigung an andere Gemeinden (BWSZO)						

Kto.-Nr.	Bezeichnung	Rechnung 2017		Voranschlag 2017		Rechnung 2016	
		Aufwand	Ertrag	Aufwand	Ertrag	Aufwand	Ertrag
4920.00	Mietertrag Aemmetweg (neu 1.153.4271.00)						
848	Volksschule Sonstiges (PS)	782'506.90	48'266.75	804'000	72'600	780'151.75	48'049.50
	Nettoaufwand		734'240.15		731'400		732'102.25
3010.00	Löhne Schülertransporte	129'883.50		119'300		117'904.00	
3011.00	Löhne Kommunale Verschiedene (DfF)	420.20				523.65	
3012.00	Löhne QUIMS Egg	11'609.30		27'100		26'701.00	
3012.01	Löhne QUIMS Feld	13'394.15					
3030.00	FAK-Beiträge	1'461.25		1'300		1'311.70	
3031.00	AHV-/ALV-Beiträge	7'580.15		8'100		7'373.05	
3032.00	BVK-Beiträge	14'671.60		13'200		12'984.95	
3033.00	Unfall- und Krankenversicherung	2'557.00		1'100		2'976.45	
3082.00	Vikariatskosten QUIMS						
3090.00	Aus- und Weiterbildungskosten	388.80		1'000		390.00	
3092.00	Aus- und Weiterbildungskosten QUIMS Egg	4'050.00		12'800		14'329.60	
3092.01	Aus- und Weiterbildungskosten QUIMS Feld	4'364.80					
3130.00	Treibstoff, Benzin Schulbusse	5'761.70		5'600		5'521.75	
3150.00	Unterhalt Schulbusse	6'326.70		9'000		11'815.75	
3160.00	Mieten und Benützungskosten	62'654.80		77'600		71'594.95	
3170.00	Spesenentschädigungen						
3180.00	Dienstleistungen Dritter	23'873.50		26'100		25'130.00	
3184.00	Versicherungsprämien	9'179.70		9'300		9'229.70	
3190.00	Allgemeiner Sachaufwand	5'980.75		5'100		4'475.50	
3192.00	Allgemeiner Sachaufwand QUIMS Egg	7'130.40		30'500		7'463.10	
3192.01	Allgemeiner Sachaufwand QUIMS Feld	14'393.20					
3620.00	Beitrag an Schulpsych. Beratungsdienst	410'057.80		409'900		412'019.80	
3650.00	BVK-Sanierungsbeiträge kommunal	6.80				-5'104.20	
3651.00	Beiträge an private Institutionen	46'760.80		47'000		53'511.00	
4350.00	Übrige Erträge						
4360.00	Elternbeiträge an Pausenverpflegung		1'652.75		2'200		2'195.50
4361.00	Versicherungsleistungen						
4612.00	Staatsbeiträge QUIMS Egg		24'400.00		70'400		45'854.00

Kto.-Nr.	Bezeichnung	Rechnung 2017		Voranschlag 2017		Rechnung 2016	
		Aufwand	Ertrag	Aufwand	Ertrag	Aufwand	Ertrag
4612.01	Staatsbeiträge QUIMS Feld		22'214.00				
849	Volksschule Sonstiges (Sek)	0.00	0.00	0	0	0.00	0.00
3181.00	Dienstleistungen SPBD						
3182.00	Versicherungen						
3190.00	Übriger Sachaufwand						
3650.00	Beiträge an private Institutionen						
4810.00	Entnahmen aus Stipendienfonds						
850	Sonderschulen (PS)	3'317'663.45	637'855.80	3'244'100	507'900	3'477'612.24	582'321.00
	Nettoaufwand		2'679'807.65		2'736'200		2'895'291.24
3022.00	Löhne Übersetzerdienste	125.30					
3030.00	FAK-Beiträge						
3031.00	AHV-/ALV-Beiträge						
3032.00	BVK-Beiträge						
3033.00	Unfall- und Krankenversicherung						
3180.00	Dienstleistungen Dritter an Therapien & Fördermassnahmen	134'324.85		223'900		145'339.39	
3181.00	Schülertransporte	281'931.70		318'000		321'526.65	
3182.00	Dienstleistungen Dritter an Tagesstrukturen	22'681.60		21'300		22'385.00	
3190.00	Allgemeiner Sachaufwand			2'000		1'920.45	
3650.00	Beiträge an Sonderschulung und Heime	2'878'600.00		2'678'900		2'986'440.75	
4350.00	Übrige Erträge		2'366.60		4'400		2'368.00
4360.00	Elternbeiträge Sonderschulung und Heime		51'396.70		25'600		36'999.00
4520.00	Entschädigungen von anderen Gemeinden		524'603.50		447'900		494'084.00
4530.00	Rückerstattungen eigener Betriebe						
4610.00	Staatsbeiträge		59'489.00		30'000		48'870.00
851	HPSW (Globalbudget)	6'562'260.15	6'562'260.15	6'741'500	6'741'500	6'730'913.80	6'730'913.80

Kto.-Nr.	Bezeichnung	Rechnung 2017		Voranschlag 2017		Rechnung 2016	
		Aufwand	Ertrag	Aufwand	Ertrag	Aufwand	Ertrag
852	Schulsozialarbeit (PS)	351'758.75	7'800.00	340'700	7'200	301'442.95	7'650.00
	Nettoaufwand		343'958.75		333'500		293'792.95
3010.00	Löhne Schulsozialarbeit	247'807.45		237'800		232'106.95	
3030.00	FAK-Beiträge	2'879.80		2'600		2'486.00	
3031.00	AHV-/ALV-Beiträge	14'940.90		16'000		13'972.90	
3032.00	BVK-Beiträge	29'378.10		29'200		23'962.65	
3033.00	Unfall- und Krankenversicherung	4'767.75		2'100		4'760.30	
3090.00	Aus- und Weiterbildungskosten	1'780.00		1'500		2'310.00	
3099.00	Allgemeiner Personalaufwand			400		240.70	
3100.00	Lehrmittel und Schulmaterial	639.35		900		876.60	
3170.00	Spesenentschädigungen	2'520.00		1'400		3'085.15	
3180.00	Dienstleistungen Dritter (PS)	47'034.00		48'800		28'064.00	
3650.00	BVK-Sanierungsbeiträge kommunal	11.40				-10'422.30	
4361.00	Versicherungsleistungen		7'800.00		7'200		7'650.00
853	Schulsozialarbeit (Sek)	0.00	0.00	0	0	0.00	0.00
3013.00	Löhne Schulsozialarbeit						
3030.00	FAK-Beiträge						
3031.00	AHV-/ALV-Beiträge						
3032.00	BVK-Beiträge						
3033.00	Unfall- und Krankenversicherung						
3090.00	Übrige Personalkosten SSA						
3180.00	Dienstleistungen Dritter SSA						
4361.00	Versicherungsleistungen						
854	Sonderschulung Zentrum (Sek)	0.00	0.00	0	0	0.00	0.00
3025.00	Sonderschulung Zentrum (Personalkosten Einzelschulung etc.)						
3030.00	FAK-Beiträge Zentrum						
3031.00	AHV-/ALV-Beiträge Zentrum						

Kto.-Nr.	Bezeichnung	Rechnung 2017		Voranschlag 2017		Rechnung 2016	
		Aufwand	Ertrag	Aufwand	Ertrag	Aufwand	Ertrag
3032.00	BVK-Beiträge Zentrum						
3033.00	Unfall- und Krankenversicherung Zentrum						
3510.00	Lohnkostenanteile an Kanton Zentrum						
3650.00	Beiträge an Sonderschulen und Heime Zentrum						
4360.00	Rückerstattung Dritter Zentrum						
4610.00	Staatsbeiträge ISR Zentrum						
855	Sonderschulung Walenbach (Sek)	0.00	0.00	0	0	0.00	0.00
3025.00	Sonderschulung Walenbach (Personalkosten Einzelschulung etc.)						
3030.00	FAK-Beiträge Walenbach						
3031.00	AHV-/ALV-Beiträge Walenbach						
3032.00	BVK-Beiträge Walenbach						
3033.00	Unfall- und Krankenversicherung Walenbach						
3510.00	Lohnkostenanteile an Kanton Walenbach						
3650.00	Beiträge an Sonderschulen und Heime Walenbach						
4360.00	Rückerstattung Dritter Walenbach						
4610.00	Staatsbeiträge ISR Walenbach						
860	Schulgesundheit	113'041.95	0.00	89'200	0	112'244.20	0.00
	Nettoaufwand		113'041.95		89'200		112'244.20
3010.00	Löhne Therapeutinnen	4'043.05		5'800		4'201.45	
3011.00	Löhne Zahnpfleugegehilfen	8'016.05		9'000		10'140.65	
3030.00	FAK-Beiträge	149.40		200		212.10	
3031.00	AHV-/ALV-Beiträge	774.50		1'000		1'175.60	
3032.00	BVK-Beiträge						
3033.00	Unfall- und Krankenversicherung	232.00		200		294.15	
3090.00	Aus- und Weiterbildungskosten	430.00		400		200.00	
3170.00	Spesenentschädigungen	72.00		200		70.00	
3180.00	Schulzahnarzt	80'524.50		64'400		75'964.20	
3181.00	Schulärztliche Untersuchungen (PS)	17'646.75		6'500		18'894.50	

Kto.-Nr.	Bezeichnung	Rechnung 2017		Voranschlag 2017		Rechnung 2016	
		Aufwand	Ertrag	Aufwand	Ertrag	Aufwand	Ertrag
3182.00	Schularzt, Therapeut/in (Sek)						
3183.00	Schulzahnarzt (Sek)						
3190.00	Allgemeiner Sachaufwand	1'153.70		1'500		1'091.55	
3650.00	BVK-Sanierungsbeiträge						
4361.00	Versicherungsleistungen						
865	Ferienhaus Canetg, Surcuolm	20'455.75	0.00	64'900	0	25'478.10	0.00
	Nettoaufwand		20'455.75		64'900		25'478.10
3520.00	Entschädigung an andere Gemeinden	20'455.75		64'900		25'478.10	

Kto.-Nr.	Bezeichnung	Rechnung 2017		Voranschlag 2017		Rechnung 2016	
		Aufwand	Ertrag	Aufwand	Ertrag	Aufwand	Ertrag
870	KIND	569'933.00	0.00	527'000	0	436'195.55	0.00
	Nettoaufwand		569'933.00		527'000		436'195.55
871	Kind	569'933.00	0.00	527'000	0	436'195.55	0.00
	Nettoaufwand		569'933.00		527'000		436'195.55
3180.00	Dienstleistungen Dritter					17'145.00	
3650.00	Familienergänzende Kinderbetreuung im Vorschulalter	506'064.75		480'000		389'050.55	
3651.00	Beiträge an FiZ	52'868.25		36'000		30'000.00	
3900.00	Interne Verrechnung Personalaufwand (803)	11'000.00		11'000			
890	JUGEND	985'043.30	3'000.00	990'300	3'000	966'847.66	3'000.00
	Nettoaufwand		982'043.30		987'300		963'847.66
891	Jugend	985'043.30	3'000.00	990'300	3'000	966'847.66	3'000.00
	Nettoaufwand		982'043.30		987'300		963'847.66
3000.00	Sitzungsgelder	1'920.00		3'000		1'520.00	
3010.00	Löhne	57'862.60		58'000		57'862.60	
3030.00	FAK-Beiträge	678.60		600		622.50	
3031.00	AHV-/ALV-Beiträge	3'520.80		3'400		3'499.80	
3032.00	BVK-Beiträge	6'889.20		6'800		6'379.20	
3033.00	Unfall- und Krankenversicherung	1'113.30		1'000		1'186.75	
3090.00	Aus- und Weiterbildung	460.00		500			
3100.00	Drucksachen, Fachliteratur, Büromaterial	68.80		1'000		17.00	
3150.00	IT-Kosten	2'183.50		2'500		2'534.40	
3170.00	Spesenvergütungen	947.00		1'000		942.30	
3180.00	Dienstleistungen Dritter, Suchtprävention	2'848.00		4'000		11'293.95	
3181.00	Telefon	424.45		500		564.20	
3190.00	Übriger Sachaufwand	1'205.00		2'000		28.00	
3640.00	Beitrag an Verein für Prävention und Drogenfragen ZO (bis 2015)						
3650.00	Gemeinsame Jugendpolitik	3'042.00		3'000		2'441.40	
3650.01	BVK-Sanierungsbeiträge					-1'867.25	
3651.00	Jugendkredit	878'880.05		880'000		879'822.81	

Kto.-Nr.	Bezeichnung	Rechnung 2017		Voranschlag 2017		Rechnung 2016	
		Aufwand	Ertrag	Aufwand	Ertrag	Aufwand	Ertrag
3900.00	Interne Verrechnung Personalaufwand (803)	23'000.00		23'000			
4360.00	Versicherungsleistungen		3'000.00		3'000		3'000.00
	Ertragsüberschuss	220'293'099.19	226'138'943.15	218'317'431	220'102'931	225'661'649.44	229'089'058.53
	Aufwandüberschuss	5'845'843.96		1'785'500		3'427'409.09	
		226'138'943.15	226'138'943.15	220'102'931	220'102'931	229'089'058.53	229'089'058.53

Kto.-Nr.	Bezeichnung	Rechnung 2017		Voranschlag 2017		Rechnung 2016	
		Aufwand	Ertrag	Aufwand	Ertrag	Aufwand	Ertrag
0	ALLGEMEINE VERWALTUNG	18'907'643.08	14'669'486.00	19'600'600	14'766'000	18'401'320.66	12'699'986.64
	Nettoaufwand		4'238'157.08		4'834'600		5'701'334.02
1	RECHTSSCHUTZ UND SICHERHEIT	7'711'053.98	4'559'558.36	7'849'100	4'423'000	7'436'706.21	4'388'807.07
	Nettoaufwand		3'151'495.62		3'426'100		3'047'899.14
2	BILDUNG	38'177'870.70	8'346'655.54	38'507'800	8'248'800	37'062'395.75	8'344'642.30
	Nettoaufwand		29'831'215.16		30'259'000		28'717'753.45
3	KULTUR UND FREIZEIT	5'047'030.31	2'678'692.75	5'120'200	2'665'700	4'964'005.99	2'697'737.28
	Nettoaufwand		2'368'337.56		2'454'500		2'266'268.71
4	GESUNDHEIT	8'711'270.66	11'350.15	7'528'000	11'400	7'266'937.51	11'332.05
	Nettoaufwand		8'699'920.51		7'516'600		7'255'605.46
5	SOZIALE WOHLFAHRT	65'260'078.21	39'965'085.74	62'814'800	39'003'100	62'391'817.50	37'767'708.11
	Nettoaufwand		25'294'992.47		23'811'700		24'624'109.39
6	VERKEHR	5'314'409.03	1'409'107.02	5'397'700	1'317'800	4'917'772.36	1'300'650.78
	Nettoaufwand		3'905'302.01		4'079'900		3'617'121.58
7	UMWELT UND RAUMORDNUNG	13'080'188.76	12'073'037.29	12'833'931	11'879'631	12'938'678.86	12'111'024.31
	Nettoaufwand		1'007'151.47		954'300		827'654.55
8	VOLKSWIRTSCHAFT	35'603'216.78	37'452'672.56	35'776'800	37'314'900	32'090'612.78	33'788'213.95
	Nettoertrag	1'849'455.78		1'538'100		1'697'601.17	
9	FINANZEN UND STEUERN	22'480'337.68	104'973'297.74	22'888'500	100'472'600	38'191'401.82	115'978'956.04
	Nettoertrag	82'492'960.06		77'584'100		77'787'554.22	
	Ertragsüberschuss	220'293'099.19	226'138'943.15	218'317'431	220'102'931	225'661'649.44	229'089'058.53
	Aufwandüberschuss	5'845'843.96		1'785'500		3'427'409.09	
		226'138'943.15	226'138'943.15	220'102'931	220'102'931	229'089'058.53	229'089'058.53

Kto.-Nr.	Bezeichnung	Rechnung 2017		Voranschlag 2017		Rechnung 2016	
		Aufwand	Ertrag	Aufwand	Ertrag	Aufwand	Ertrag
0	ALLGEMEINE VERWALTUNG	18'907'643.08	14'669'486.00	19'600'600	14'766'000	18'401'320.66	12'699'986.64
	Nettoaufwand		4'238'157.08		4'834'600		5'701'334.02
011	Legislative	575'793.15	2'776.60	665'000	2'000	559'980.37	12'928.30
	Nettoaufwand		573'016.55		663'000		547'052.07
3000	Behörden und Kommissionen	206'090.00		257'200		174'980.00	
3010	Besoldungen	180'481.40		175'000		183'890.90	
3031	AHV-/ALV-Beiträge	22'471.40		26'900		24'505.30	
3032	BVK-Beiträge	15'748.90		21'800		15'755.50	
3033	Unfall- und Krankenversicherung	3'472.40		3'100		3'771.45	
3090	Aus- und Weiterbildung	5'475.00					
3100	Büromaterial, Drucksachen	47'872.70		63'500		65'856.75	
3110	Anschaffung Mobilien, Geräte, Maschinen	2'960.95		600		337.39	
3150	IT-Kosten	33'920.60		30'800		29'011.40	
3175	Spesenentschädigungen	8'284.70		27'000		8'029.90	
3180	Dienstleistungen Dritter	41'523.15		52'100		51'972.38	
3650	Beiträge an private Institutionen	491.95				-5'130.60	
3900	Interne Verrechnung Personalaufwand						
3910	Interne Verrechnung Sachaufwand	7'000.00		7'000		7'000.00	
4360	Rückerstattungen		2'776.60		2'000		12'928.30
4610	Staatsbeiträge						
012	Exekutive	1'088'281.87	63'314.50	970'200	42'000	832'868.65	10'818.90
	Nettoaufwand		1'024'967.37		928'200		822'049.75
3000	Entschädigungen Behörden und Kommissionen	392'072.60		385'000		389'551.40	
3031	AHV-/ALV-Beiträge	22'794.40		18'400		19'436.05	
3032	BVK-Beiträge	67'088.40				3'007.50	
3033	Unfall- und Krankenversicherung	3'800.00		3'800		3'800.00	
3100	Drucksachen, Inserate	8'171.45		8'000		2'883.85	
3170	Spesenentschädigungen	108'272.95		149'700		81'203.10	
3180	Dienstleistungen Dritter	155'103.72		129'200		138'301.60	

Kto.-Nr.	Bezeichnung	Rechnung 2017		Voranschlag 2017		Rechnung 2016	
		Aufwand	Ertrag	Aufwand	Ertrag	Aufwand	Ertrag
3610	Beiträge an den Kanton	6'227.70				501.30	
3650	Beiträge an private Institutionen	324'750.65		276'100		194'183.85	
4360	Rückerstattungen		43'314.50		22'000		10'818.90
4900	Interne Verrechnung Personalaufwand		20'000.00		20'000		
020	Verwaltung	8'558'748.19	3'140'507.78	8'787'600	2'804'400	8'843'173.96	3'243'460.91
	Nettoaufwand		5'418'240.41		5'983'200		5'599'713.05
3000	Entschädigungen Behörden und Kommissionen	26'682.75		25'600		26'913.70	
3010	Besoldungen	4'875'082.50		4'954'300		5'014'816.45	
3031	AHV-/ALV-Beiträge	294'143.40		299'900		304'545.40	
3032	BVK-Beiträge	558'634.95		565'500		508'649.80	
3033	Unfall- und Krankenversicherung	117'325.70		102'900		126'543.20	
3080	Entschädigungen für temporäre Arbeitskräfte						
3090	Aus- und Weiterbildungskosten	140'092.10		180'000		148'759.95	
3100	Büromaterial und Drucksachen	149'445.90		182'800		160'559.27	
3110	Anschaffungen Mobilien, Geräte, Maschinen	24'797.68		27'500		4'076.50	
3140	Baulicher Unterhalt						
3150	Unterhalt Maschinen, EDV, Geräte, Mobiliar	343'865.40		391'900		406'122.65	
3160	Mieten und Benützungskosten	161'740.05		162'600		161'391.50	
3170	Spesenentschädigungen	18'161.50		17'800		16'869.30	
3180	Dienstleistungen Dritter	987'429.26		1'007'600		1'216'394.24	
3190	Allgemeiner Sachaufwand	105'558.40		104'200		102'331.75	
3530	Eigene Betriebe						
3610	Beiträge an den Kanton						
3630	Beiträge an eigene Betriebe	754'883.55		765'000		791'530.80	
3650	Beiträge an private Institutionen	905.05				-146'330.55	
3800	Einlage in Spezialfinanzierung						
3900	Personalaufwand, Interne Verrechnung						

Kto.-Nr.	Bezeichnung	Rechnung 2017		Voranschlag 2017		Rechnung 2016	
		Aufwand	Ertrag	Aufwand	Ertrag	Aufwand	Ertrag
3910	Sachaufwand, Interne Verrechnung						
4310	Gebührenerträge		1'285'639.65		1'047'900		1'474'048.15
4340	Benützungsgebühren, Dienstleistungsentschädigungen		90'552.00		91'000		89'838.00
4350	Verkaufserlöse		4'313.30		2'500		5'581.90
4360	Rückerstattungen		228'519.83		116'400		128'034.06
4380	Eigenleistungen für Investitionen		46'000.00		100'000		121'600.00
4390	Übrige Entgelte		12'196.00		1'200		1'248.80
4510	Rückerstattungen des Kantons		3'000.00		2'000		2'000.00
4520	Rückerstattungen anderer Gemeinden		178'000.00		178'000		178'000.00
4530	Eigene Betriebe						
4610	Staatsbeiträge				15'000		
4800	Entnahmen aus Spezialfinanzierungen						
4900	Personalaufwand, Interne Verrechnung		941'728.00		904'600		970'618.00
4910	Sachaufwand, Interne Verrechnung		350'559.00		345'800		272'492.00
025	Verwaltung Stadtwerke	1'687'632.89	1'687'632.89	1'940'100	1'940'100	1'610'891.52	1'610'891.52
3000	Entschädigungen Behörden und Kommissionen	56'696.30				26'663.39	
3010	Besoldungen	838'282.70		907'000		718'800.45	
3030	Sozialleistungen	207'240.25		212'000		166'845.25	
3080	Aushilfspersonal	22'170.19		50'000		4'454.95	
3090	Allgemeiner Personalaufwand	84'564.04		106'000		73'888.72	
3100	Büromaterial und Drucksachen	43'975.82		50'000		44'963.67	
3122	Strom, Gas, Wasser (Eigenverbrauch)						
3130	Betriebs- und Verbrauchsmaterial	3'584.44		10'000		-28'391.98	

Kto.-Nr.	Bezeichnung	Rechnung 2017		Voranschlag 2017		Rechnung 2016	
		Aufwand	Ertrag	Aufwand	Ertrag	Aufwand	Ertrag
3150	Unterhalt Maschinen, EDV, Geräte, Mobiliar	148'916.14		183'000		285'815.38	
3160	Mieten und Benützungskosten						
3170	Spesenentschädigungen	4'607.10		5'000		4'139.59	
3180	Dienstleistungen Dritter	84'415.06		93'200		74'021.00	
3190	Allgemeiner Sachaufwand	192'393.56		320'900		151'536.78	
3210	Zinsen für kurzfristige Schulden	507.50		3'000		1'568.91	
3290	Allgemeine Passivzinsen						
3300	Abschreibungen Finanzvermögen	279.79					
3310	Ordentliche Abschreibungen Verwaltungsvermögen					86'585.41	
3320	Zusätzliche Abschreibungen Verwaltungsvermögen						
3610	Beiträge an den Kanton						
3980	Pauschalverrechnungen						
4200	Zinsen von Bankkontokorrenten		229.65				
4240	Buchgewinne von Anlagen des Finanzvermögens						
4340	Benützungsgebühren, Dienstleistungsentschädigungen						
4360	Rückerstattungen						3'846.66
4390	Übrige Entgelte		53'186.03		12'000		13'262.21
4610	Staatsbeiträge						32'988.80
4980	Pauschalverrechnungen		1'634'217.21		1'928'100		1'560'793.85
030	Leistungen für Pensionierte	218'790.40	0.00	232'800	0	186'141.75	0.00
	Nettoaufwand		218'790.40		232'800		186'141.75
3070	Rentenleistungen und Ruhegehälter	218'790.40		232'800		186'141.75	
090	Verwaltungsliegenschaften	6'647'394.85	9'644'252.50	6'769'400	9'742'000	6'172'722.85	7'626'345.45
	Nettoertrag	2'996'857.65		2'972'600		1'453'622.60	
3010	Besoldungen	2'287'792.55		2'177'400		2'229'308.25	
3031	AHV-/ALV-Beiträge	137'753.50		134'300		133'500.95	

Kto.-Nr.	Bezeichnung	Rechnung 2017		Voranschlag 2017		Rechnung 2016	
		Aufwand	Ertrag	Aufwand	Ertrag	Aufwand	Ertrag
3032	BVK-Beiträge	176'820.10		171'900		144'934.45	
3033	Unfall- und Krankenversicherung	44'016.45		38'600		45'721.25	
3060	Dienstkleider	3'999.35		6'000		10'508.90	
3080	Aushilfspersonal						
3090	Aus- und Weiterbildungskosten	-2'181.65				202.60	
3110	Anschaffungen Mobilien, Geräte, Maschinen	207'220.66		232'700		170'714.62	
3120	Wasser, Energie, Heizung	765'158.61		855'200		785'170.25	
3130	Betriebs- und Verbrauchsmaterial	206'376.46		214'700		205'458.48	
3140	Baulicher Unterhalt	1'380'656.37		1'456'600		1'164'892.72	
3150	Unterhalt Maschinen, EDV, Geräte, Mobiliar	87'019.94		129'800		86'311.71	
3160	Mieten und Benützungskosten	1'200.00		1'200		1'200.00	
3170	Spesenentschädigungen	797.30		2'900		882.95	
3180	Dienstleistungen Dritter	229'677.71		281'500		292'095.17	
3610	Beiträge an den Kanton						
3650	Beiträge an private Institutionen	460.00				-83'362.95	
3900	Interne Verrechnung Personalaufwand	852'419.50		802'000		790'951.50	
3910	Interne Verrechnung Sachaufwand	268'208.00		264'600		194'232.00	
3920	Anteil Passivzinsen						
4270	Liegenschaftenerträge Verwaltungsvermögen		3'533'499.65		3'552'300		2'028'706.40
4340	Benützungsgebühren, Dienstleistungsentschädigungen		176'009.60		142'600		170'120.30
4360	Rückerstattungen		76'208.75		21'700		71'621.45
4390	Übrige Entgelte						
4520	Kostenanteile und Rückerstattungen anderer Gemeinden		5'746'464.35		5'921'100		5'236'495.40
4530	Rückerstattungen eigene Betriebe						
4900	Personalaufwand, Interne Verrechnung		108'099.50		100'300		108'099.50
4910	Sachaufwand, Interne Verrechnung		3'970.65		4'000		11'302.40

Kto.-Nr.	Bezeichnung	Rechnung 2017		Voranschlag 2017		Rechnung 2016	
		Aufwand	Ertrag	Aufwand	Ertrag	Aufwand	Ertrag
095	Verwaltungsliegenschaften Werke	131'001.73	131'001.73	235'500	235'500	195'541.56	195'541.56
3010	Besoldungen					19'780.70	
3030	Sozialleistungen					1'640.80	
3080	Aushilfspersonal						
3090	Allgemeiner Personalaufwand					500.00	
3100	Büromaterial, Drucksachen						
3120	Wasser, Energie, Heizung	26'867.22		43'000		33'169.41	
3130	Betriebs- und Verbrauchsmaterial						
3140	Baulicher Unterhalt	9'965.57		95'000		24'299.87	
3150	Unterhalt Maschinen, EDV, Geräte, Mobiliar	4'367.49		6'000		2'958.52	
3160	Mieten und Benützungskosten	85'000.00		85'000		85'000.00	
3170	Spesenentschädigungen						
3180	Dienstleistungen Dritter			1'000		408.45	
3190	Allgemeiner Sachaufwand	4'243.10		5'000		23'577.14	
3210	Passivzinsen	558.35		500		128.71	
3310	Ordentl. Abschreibungen					4'077.96	
3980	Pauschalverrechnungen						
4270	Liegenschaftenerträge Verwaltungsvermögen						2'750.00
4340	Benützungsgebühren, Dienstleistungsentschädigungen						
4360	Rückerstattungen		14'023.17				11'544.29
4390	Übrige Entgelte				10'000		
4980	Pauschalverrechnungen		116'978.56		225'500		181'247.27
1	RECHTSSCHUTZ UND SICHERHEIT	7'711'053.98	4'559'558.36	7'849'100	4'423'000	7'436'706.21	4'388'807.07
	Nettoaufwand		3'151'495.62		3'426'100		3'047'899.14
100	Rechtspflege	4'081'691.80	3'219'047.79	4'158'300	3'187'100	3'966'465.17	3'178'677.12
	Nettoaufwand		862'644.01		971'200		787'788.05

Kto.-Nr.	Bezeichnung	Rechnung 2017		Voranschlag 2017		Rechnung 2016	
		Aufwand	Ertrag	Aufwand	Ertrag	Aufwand	Ertrag
3010	Besoldungen	1'588'791.30		1'517'400		1'573'149.20	
3031	AHV-/ALV-Beiträge	98'832.75		93'900		94'410.00	
3032	BVK-Beiträge	163'112.45		169'000		145'630.05	
3033	Unfall- und Krankenversicherung	30'716.20		27'100		32'422.10	
3080	Entschädigungen für temporäre Arbeitskräfte	23'685.00		26'900		19'975.00	
3090	Allgemeiner Personalaufwand	20'903.30		20'000		15'526.30	
3100	Büromaterial und Drucksachen	22'596.29		26'600		17'912.35	
3110	Anschaffung Mobiliar, Geräte, Maschinen	289.60		4'000		5'776.10	
3120	Wasser, Energie, Heizung	29'514.10		32'000		29'471.30	
3140	Baulicher Unterhalt						
3150	Unterhalt Maschinen, EDV, Geräte, Mobiliar	230'809.15		303'000		267'721.20	
3160	Mieten und Benützungskosten	89'233.30		89'700		89'757.05	
3170	Spesenentschädigungen	8'409.50		7'500		6'809.40	
3180	Dienstleistungen Dritter	251'706.07		296'800		232'349.05	
3190	Allgemeiner Sachaufwand	265'925.68		275'100		249'805.02	
3510	Entschädigungen an den Kanton	188'457.41		197'300		154'917.65	
3520	Entschädigungen an andere Gemeinden	46'799.10		29'100		41'102.45	
3610	Beiträge an den Kanton						
3620	Beiträge an Gemeinden/Zweckverbände	923'699.35		943'000		937'368.80	
3650	Beiträge an private Institutionen	-9.25				-45'890.45	
3900	Personalaufwand, Interne Verrechnungen	63'557.00		66'400		63'337.00	
3910	Sachaufwand, Interne Verrechnungen	34'663.50		33'500		34'915.60	
4100	Erträge aus Regalien und Konzessionen		160'883.80		159'000		158'407.15
4210	Guthabenzinsen				400		261.24
4310	Gebührenerträge		2'216'850.42		2'187'500		2'113'883.33
4340	Benützungsgebühren, Dienst- leistungsentschädigungen		519'718.97		509'700		537'881.15
4360	Rückerstattungen		53'340.55		34'200		85'118.60
4370	Bussen		-2'300.00				500.00

Kto.-Nr.	Bezeichnung	Rechnung 2017		Voranschlag 2017		Rechnung 2016	
		Aufwand	Ertrag	Aufwand	Ertrag	Aufwand	Ertrag
4390	Übrige Entgelte						
4520	Beiträge von Gemeinden		113'850.05		128'400		124'927.65
4600	Bundesbeiträge						
4610	Staatsbeiträge				10'000		
4900	Personalaufwand, Interne Verrechnungen		113'004.00		114'200		113'998.00
4910	Sachaufwand, Interne Verrechnungen		43'700.00		43'700		43'700.00
110	Polizei	2'127'619.91	937'681.32	2'187'800	913'200	2'084'186.65	860'361.70
	Nettoaufwand		1'189'938.59		1'274'600		1'223'824.95
3010	Besoldungen	1'390'977.55		1'408'300		1'395'303.15	
3031	AHV-/ALV-Beiträge	84'359.35		86'800		85'962.25	
3032	BVK-Beiträge	160'011.50		172'900		147'700.80	
3033	Unfall- und Krankenversicherung	26'762.00		25'300		28'616.50	
3060	Kleiderentschädigungen	31'774.21		31'700		24'297.00	
3090	Aus- und Weiterbildungskosten	52'571.16		39'000		36'816.35	
3100	Büromaterial und Drucksachen	4'029.90		5'400		5'465.95	
3110	Anschaffung Mobiliar, Geräte, Maschinen	30'881.81		28'700		28'592.25	
3120	Wasser, Energie, Heizung	9'100.30		9'700		7'880.65	
3130	Betriebs- und Verbrauchsmaterial	801.15		3'500		1'568.20	
3140	Baulicher Unterhalt	9'265.80		9'300		8'676.10	
3150	Unterhalt Maschinen, EDV, Geräte, Mobiliar	156'886.60		188'300		182'485.05	
3170	Spesenentschädigungen	22'659.70		25'000		26'316.45	
3180	Dienstleistungen Dritter	80'578.50		86'200		86'663.00	
3190	Allgemeiner Sachaufwand	23'246.18		23'700		20'513.20	
3510	Entschädigungen an den Kanton						
3610	Beiträge an den Kanton						
3650	Beiträge an private Institutionen	-285.80				-46'670.25	
3900	Personalaufwand, Interne Verrechnung	40'000.00		40'000		40'000.00	

Kto.-Nr.	Bezeichnung	Rechnung 2017		Voranschlag 2017		Rechnung 2016	
		Aufwand	Ertrag	Aufwand	Ertrag	Aufwand	Ertrag
3910	Sachaufwand, Interne Verrechnungen	4'000.00		4'000		4'000.00	
4310	Gebührenerträge						
4340	Benützungsgebühren, Dienstleistungsentschädigungen		41'286.95		33'000		42'755.00
4360	Rückerstattungen		59'961.00		13'200		18'254.70
4370	Bussen		360'447.27		368'000		334'525.60
4520	Kostenanteile von Gemeinden		470'986.10		494'000		459'826.40
4900	Aufteilung Personalaufwand		5'000.00		5'000		5'000.00
120	Rechtssprechung	97'805.45	27'976.46	99'600	25'000	97'133.05	21'027.00
	Nettoaufwand		69'828.99		74'600		76'106.05
3010	Besoldungen	66'105.00		66'000		66'665.00	
3031	AHV-/ALV-Beiträge	4'108.80		4'100		4'108.80	
3032	BVK-Beiträge	9'751.80		9'700		8'493.60	
3033	Unfall- und Krankenversicherung	1'271.85		1'100		1'365.80	
3100	Büromaterial und Drucksachen	77.05		100			
3110	Anschaffung Mobilien						
3150	Unterhalt Maschinen, EDV, Geräte, Mobiliar	4'465.85		4'600		5'687.85	
3160	Raumaufwand	12'025.10		11'500		11'798.30	
3170	Spesenentschädigungen			900			
3180	Dienstleistungen Dritter			1'100		1'316.15	
3190	Allgemeiner Sachaufwand			500			
3610	Beiträge an den Kanton						
3650	Beiträge an private Institutionen					-2'302.45	
3910	Sachaufwand, Interne Verrechnungen						
4310	Gebührenertrag		25'976.46		23'000		19'027.00
4520	Kostenanteile und Rückerstattungen anderer Gemeinden		2'000.00		2'000		2'000.00
140	Feuerwehr und -polizei	1'022'629.27	216'846.54	1'009'300	165'000	889'860.99	196'915.05
	Nettoaufwand		805'782.73		844'300		692'945.94

Kto.-Nr.	Bezeichnung	Rechnung 2017		Voranschlag 2017		Rechnung 2016	
		Aufwand	Ertrag	Aufwand	Ertrag	Aufwand	Ertrag
3000	Entschädigungen Behörden und Kommissionen			1'200		1'040.00	
3010	Besoldungen	604'099.65		563'200		509'349.10	
3031	AHV-/ALV-Beiträge	20'124.30		16'500		16'270.95	
3032	BVK-Beiträge	23'386.05		20'800		18'353.95	
3033	Unfall- und Krankenversicherung	6'203.30		5'200		5'309.30	
3090	Allgemeiner Personalaufwand	46'157.55		45'500		38'369.35	
3100	Büromaterial und Drucksachen	4'191.95		6'000		1'515.40	
3110	Anschaffung Mobiliar, Geräte, Maschinen	79'133.85		94'600		47'382.75	
3120	Wasser, Energie, Heizung	24'484.70		22'000		26'259.90	
3130	Betriebs- und Verbrauchsmaterial	17'068.55		22'000		22'099.60	
3140	Baulicher Unterhalt	8'048.70		9'500		10'377.20	
3150	Unterhalt Maschinen, EDV, Geräte, Mobiliar	77'814.47		77'700		79'801.99	
3170	Spesenentschädigungen	1'593.70		2'500		230.00	
3180	Dienstleistungen Dritter	68'384.40		69'000		65'416.85	
3190	Allgemeiner Sachaufwand	10'535.60		22'600		22'855.00	
3610	Beiträge an den Kanton						
3650	Beiträge an private Institutionen	402.50				-5'770.35	
3900	Personalaufwand, interne Verrechnung	10'000.00		10'000		10'000.00	
3910	Sachaufwand, Interne Verrechnungen	21'000.00		21'000		21'000.00	
4360	Rückerstattungen		108'518.03		60'000		95'351.25
4390	Übrige Entgelte						
4520	Kostenanteile und Rückerstattungen anderer Gemeinden		108'328.51		105'000		101'563.80
4610	Staatsbeiträge						
150	Militär	2'240.00	0.00	3'000	0	2'853.20	0.00
	Nettoaufwand		2'240.00		3'000		2'853.20
3010	Besoldungen						
3031	AHV-/ALV-Beiträge						

Kto.-Nr.	Bezeichnung	Rechnung 2017		Voranschlag 2017		Rechnung 2016	
		Aufwand	Ertrag	Aufwand	Ertrag	Aufwand	Ertrag
3032	BVK-Beiträge						
3033	Unfall- und Krankenversicherung						
3110	Anschaffung Mobiliar, Geräte, Maschinen						
3120	Wasser, Energie, Heizung						
3130	Betriebs- und Verbrauchsmaterial						
3140	Baulicher Unterhalt						
3150	Unterhalt Maschinen, EDV, Geräte, Mobiliar						
3170	Spesenentschädigungen						
3180	Dienstleistungen Dritter	2'240.00		3'000		2'853.20	
3190	Allgemeiner Sachaufwand						
3610	Beiträge an den Kanton						
4500	Rückerstattungen des Bundes						
4510	Rückerstattungen des Kantons						
160	Zivilschutz	370'950.05	157'173.20	378'800	131'700	388'346.15	130'999.10
	Nettoaufwand		213'776.85		247'100		257'347.05
3010	Besoldungen	103'744.00		100'500		98'504.25	
3031	AHV-/ALV-Beiträge	5'461.75		6'200		5'245.05	
3032	BVK-Beiträge	9'904.40		9'000		8'449.15	
3033	Unfall- und Krankenversicherung	1'996.00		1'800		2'020.25	
3060	Dienstkleider	3'452.50		3'000		3'903.10	
3090	Allgemeiner Personalaufwand	42'897.80		45'000		43'455.95	
3100	Büromaterial und Drucksachen	15.00		2'000		3'242.15	
3110	Anschaffung Mobiliar, Geräte, Maschinen	36'502.45		37'200		59'054.00	
3120	Wasser, Energie, Heizung	28'177.70		29'000		30'230.25	
3130	Betriebs- und Verbrauchsmaterial	6'548.40		6'000		4'862.70	
3140	Baulicher Unterhalt	22'552.80		22'000		23'183.55	
3150	Unterhalt Maschinen, EDV, Geräte, Mobiliar	44'519.80		43'900		45'526.25	

Kto.-Nr.	Bezeichnung	Rechnung 2017		Voranschlag 2017		Rechnung 2016	
		Aufwand	Ertrag	Aufwand	Ertrag	Aufwand	Ertrag
3160	Mieten und Benützungskosten						
3170	Spesenentschädigungen	5'405.80		5'300		4'863.00	
3180	Dienstleistungen Dritter	47'971.85		55'900		45'219.00	
3190	Allgemeiner Sachaufwand	1'799.80		2'000		1'778.25	
3610	Beiträge an den Kanton						
3650	Beiträge an private Institutionen					-1'190.75	
3910	Interne Verrechnung Sachaufwand	10'000.00		10'000		10'000.00	
4310	Gebührenerträge		27'800.00		20'000		17'100.00
4360	Rückerstattungen		2'264.00				
4390	Übrige Entgelte		79'632.55		65'900		70'248.80
4520	Kostenanteil Seegräben		15'144.45		11'300		16'523.70
4600	Bundesbeiträge		14'550.00		14'500		14'550.00
4610	Staatsbeiträge						
4800	Entnahme aus Spezialfinanzierungen		17'782.20		20'000		12'576.60
161	Ziviler Gemeindeführungsstab	8'117.50	833.05	12'300	1'000	7'861.00	827.10
	Nettoaufwand		7'284.45		11'300		7'033.90
3010	Besoldungen						
3031	AHV-/ALV-Beiträge						
3033	Unfall- und Krankenversicherung						
3090	Allgemeiner Personalaufwand	2'217.50		4'500		1'235.00	
3100	Büromaterial und Drucksachen						
3150	Unterhalt Mobilien						
3170	Spesenentschädigungen	900.00		2'000		1'367.00	
3180	Dienstleistungen Dritter						
3190	Allgemeiner Sachaufwand			800		259.00	
3900	Interne Verrechnung Personalaufwand	5'000.00		5'000		5'000.00	
4520	Kostenanteile und Rückerstattungen anderer Gemeinden		833.05		1'000		827.10

Kto.-Nr.	Bezeichnung	Rechnung 2017		Voranschlag 2017		Rechnung 2016	
		Aufwand	Ertrag	Aufwand	Ertrag	Aufwand	Ertrag
2	BILDUNG	38'177'870.70	8'346'655.54	38'507'800	8'248'800	37'062'395.75	8'344'642.30
	Nettoaufwand		29'831'215.16		30'259'000		28'717'753.45
200	Kindergarten	3'274'933.23	10'650.00	3'110'200	6'000	3'100'612.60	10'150.00
	Nettoaufwand		3'264'283.23		3'104'200		3'090'462.60
3010	Besoldungen	5'005.00		12'600		4'517.50	
3020	Besoldungen Lehrkräfte	447'366.25		357'600		413'893.35	
3030	Sozialleistungen	85'726.20		63'800		65'346.75	
3080	Aushilfsentschädigungen	17'062.80		25'700		17'273.30	
3090	Allgemeiner Personalaufwand	8'939.50		18'500		9'948.10	
3100	Schulmaterial	38'794.03		38'600		40'757.10	
3110	Anschaffung Mobiliar und Ein- richtungsgegenstände	22'492.97		24'100		33'996.76	
3150	Unterhalt Mobiliar und Einrichtungsgegenstände	1'551.15		2'500		208.00	
3170	Auslagen für Ausflüge und Veranstaltungen	10'881.55		13'900		10'945.60	
3190	Allgemeiner Sachaufwand	2'821.25		9'400		7'268.95	
3510	Entschädigungen an den Kanton	2'633'850.08		2'543'500		2'608'892.99	
3650	Beiträge an private Institutionen	442.45				-112'435.80	
4360	Rückerstattungen		10'650.00		6'000		10'150.00
201	Grundstufe (Schulversuch)	0.00	0.00	0	0	0.00	0.00
3010	Besoldungen						
3020	Besoldungen Lehrkräfte						
3030	Sozialleistungen						
3080	Aushilfsentschädigungen						
3090	Allgemeiner Personalaufwand						
3100	Lehrmittel, Schulmaterial						
3110	Anschaffung Mobiliar und Ein- richtungsgestände						

Kto.-Nr.	Bezeichnung	Rechnung 2017		Voranschlag 2017		Rechnung 2016	
		Aufwand	Ertrag	Aufwand	Ertrag	Aufwand	Ertrag
3150	Unterhalt Mobiliar und Einrichtungsgegenstände						
3170	Auslagen für Ausflüge und Veranstaltungen						
3180	Dienstleistungen Dritter						
3190	Allgemeiner Sachaufwand						
3510	Entschädigungen an den Kanton						
3650	Beiträge an private Institutionen						
4360	Rückerstattungen						
210	Primarschule	16'315'841.91	240'278.09	16'690'300	162'900	15'261'260.29	172'769.00
	Nettoaufwand		16'075'563.82		16'527'400		15'088'491.29
3000	Entschädigungen, Tag- und Sitzungsgelder	2'818.80		4'500		5'940.00	
3010	Besoldungen	56'624.25		62'400		43'580.60	
3020	Besoldungen Lehrkräfte	3'163'567.15		3'147'600		2'785'691.90	
3030	Sozialleistungen	638'335.50		619'900		540'374.60	
3080	Aushilfsentschädigungen	89'980.50		88'200		95'621.15	
3090	Allgemeiner Personalaufwand	152'614.80		236'200		204'243.65	
3100	Lehrmittel, Schulmaterial	510'558.60		557'800		490'727.78	
3110	Anschaffung Schulmobiliar, Einrichtungen	104'027.32		163'100		88'115.06	
3150	Unterhalt Mobiliar	175'060.77		272'500		169'049.64	
3170	Schulreisen, Lager, Exkursionen	151'762.71		161'300		142'915.29	
3180	Dienstleistungen Dritter	435'537.30		417'400		390'232.36	
3190	Allgemeiner Sachaufwand	41'388.79		51'800		36'408.60	
3510	Entschädigungen an den Kanton	10'783'518.67		10'907'600		10'887'082.36	
3650	Beiträge an private Institutionen	10'046.75				-618'722.70	
4350	Verkaufserlöse						
4360	Rückerstattungen		158'572.09		124'500		142'738.40
4380	Eigenleistungen für Investitionen		19'900.00				
4610	Staatsbeiträge		61'806.00		38'400		30'030.60
4690	Übrige Beiträge						

Kto.-Nr.	Bezeichnung	Rechnung 2017		Voranschlag 2017		Rechnung 2016	
		Aufwand	Ertrag	Aufwand	Ertrag	Aufwand	Ertrag
211	Sekundarschule	0.00	0.00	0	0	0.00	0.00
3020	Besoldungen Lehrkräfte						
3030	Sozialleistungen						
3080	Aushilfsentschädigungen						
3090	Allgemeiner Personalaufwand						
3100	Lehrmittel, Schulmaterial						
3110	Anschaffung Schulmobiliar, Einrichtungen						
3150	Unterhalt Mobiliar						
3170	Schulreisen, Lager, Exkursionen						
3180	Dienstleistungen Dritter						
3190	Allgemeiner Sachaufwand						
3510	Entschädigungen an den Kanton						
3620	Beiträge an Gemeinden						
4360	Rückerstattungen Dritter						
4520	Kostenanteile anderer Gemeinden						
4810	Entnahmen aus Sonderrechnungen						
213	Tagesstrukturen	1'139'783.10	788'674.75	1'038'100	699'900	1'093'185.34	733'296.55
	Nettoaufwand		351'108.35		338'200		359'888.79
3010	Besoldungen	673'073.55		564'900		652'090.95	
3030	Sozialleistungen	122'733.05		102'400		113'745.40	
3080	Aushilfsentschädigungen	22'205.80		36'000		24'653.60	
3090	Allgemeiner Personalaufwand	5'015.00		4'000		708.40	
3100	Büromaterial, Drucksachen, Publikationen						
3110	Anschaffung Mobiliar, Maschinen, Geräte, Einrichtungen	5'880.00		5'100		3'181.65	
3130	Betriebs- und Verbrauchsmaterial	4'607.05		6'700		6'395.27	
3150	Unterhalt Mobiliar, Maschinen, Geräte, Einrichtungen	820.39		1'000			
3170	Spesenentschädigungen	2'150.35		3'000		4'030.70	
3180	Dienstleistungen Dritter	303'241.66		315'000		308'969.92	

Kto.-Nr.	Bezeichnung	Rechnung 2017		Voranschlag 2017		Rechnung 2016	
		Aufwand	Ertrag	Aufwand	Ertrag	Aufwand	Ertrag
3650	Beiträge an private Institutionen	56.25				-20'590.55	
4360	Rückerstattungen Dritter		788'674.75		699'900		733'296.55
4600	Bundesbeiträge						
214	Musikschule	553'270.04	0.00	522'600	0	479'492.60	0.00
	Nettoaufwand		553'270.04		522'600		479'492.60
3110	Anschaffung Schulmobiliar und Instrumente						
3150	Unterhalt Mobiliar						
3160	Mieten und Benützungskosten	1'900.00				3'800.00	
3620	Beiträge an andere Gemeinden und Zweckverbände	544'737.39		518'000		468'538.20	
3660	Beiträge an Private	6'632.65		4'600		7'154.40	
217	Schulliegenschaften und -anlagen	3'710'257.12	0.00	3'658'700	0	3'375'346.09	0.00
	Nettoaufwand		3'710'257.12		3'658'700		3'375'346.09
3160	Mieten und Benützungskosten	116'063.50		118'700		132'637.90	
3520	Entschädigungen an andere Gemeinden	3'594'193.62		3'540'000		3'242'708.19	
3530	Entschädigungen an eigene Betriebe						
4920	Interne Verrechnung Zinsen						
218	Volksschule Sonstiges	1'134'265.65	56'066.75	1'144'700	79'800	1'081'594.70	55'699.50
	Nettoaufwand		1'078'198.90		1'064'900		1'025'895.20
3010	Besoldungen	403'114.60		384'200		377'235.60	
3030	Sozialleistungen	78'236.55		73'600		69'828.00	
3080	Aushilfsentschädigungen						
3090	Allgemeiner Personalaufwand	10'583.60		15'700		17'270.30	
3100	Büromaterial, Schulmaterial, Drucksachen	639.35		900		876.60	
3130	Betriebs- und Verbrauchsmaterial	5'761.70		5'600		5'521.75	
3150	Unterhalt Fahrzeug	6'326.70		9'000		11'815.75	
3160	Mieten und Benützungskosten	62'654.80		77'600		71'594.95	

Kto.-Nr.	Bezeichnung	Rechnung 2017		Voranschlag 2017		Rechnung 2016	
		Aufwand	Ertrag	Aufwand	Ertrag	Aufwand	Ertrag
3170	Spesenentschädigungen	2'520.00		1'400		3'085.15	
3180	Dienstleistungen Dritter	80'087.20		84'200		62'423.70	
3190	Allgemeiner Sachaufwand	27'504.35		35'600		11'938.60	
3620	Beiträge an Gemeinden/Zweckverbände	410'057.80		409'900		412'019.80	
3650	Beiträge an private Institutionen	46'779.00		47'000		37'984.50	
3660	Beiträge an Private						
4330	Schulgelder von Privaten						
4350	Verkaufserlöse						
4360	Rückerstattungen		9'452.75		9'400		9'845.50
4610	Staatsbeiträge		46'614.00		70'400		45'854.00
4810	Entnahmen aus Sonderrechnungen						
219	Schulverwaltung	2'169'596.05	50'870.00	2'357'600	50'800	2'462'378.09	59'492.45
	Nettoaufwand		2'118'726.05		2'306'800		2'402'885.64
3000	Entschädigungen, Tag- und Sitzungsgelder	180'172.60		180'500		182'973.70	
3010	Besoldungen und Zulagen	706'288.70		734'100		930'992.20	
3030	Sozialleistungen	180'429.20		177'800		211'590.05	
3090	Allgemeiner Personalaufwand	43'992.05		63'600		45'308.75	
3100	Büromaterial, Drucksachen	11'788.35		25'500		23'585.90	
3110	Anschaffung Mobiliar, Büromaschinen, Geräte	335.75		2'000		830.85	
3150	Unterhalt Mobiliar, Büromaschinen, Geräte	82'002.40		130'400		113'313.45	
3170	Spesenentschädigungen	1'103.70		1'300		1'526.20	
3180	Dienstleistungen Dritter	72'932.70		124'400		63'667.79	
3190	Allgemeiner Sachaufwand	1'155.50		1'500		739.90	
3510	Entschädigungen an den Kanton	890'347.00		916'500		934'776.30	
3650	Beiträge an private Institutionen	-951.90				-46'927.00	
4350	Verkaufserlöse		70.00				
4360	Rückerstattungen Dritter		4'800.00		4'800		47'492.45
4390	Übrige Entgelte						
4900	Aufteilung Personalaufwand		46'000.00		46'000		12'000.00

Kto.-Nr.	Bezeichnung	Rechnung 2017		Voranschlag 2017		Rechnung 2016	
		Aufwand	Ertrag	Aufwand	Ertrag	Aufwand	Ertrag
220	Sonderschulung	9'879'923.60	7'200'115.95	9'985'600	7'249'400	10'208'526.04	7'313'234.80
	Nettoaufwand		2'679'807.65		2'736'200		2'895'291.24
3000	Behörden und Kommissionen	18'744.75		20'600		16'450.00	
3010	Besoldungen	440'455.05		447'200		317'291.50	
3020	Besoldungen Lehrkräfte	3'441'610.75		3'617'000		3'844'985.15	
3030	Sozialleistungen	843'374.65		868'000		851'395.40	
3070	Rentenleistungen, Ruhegehälter	12'690.00				5'287.50	
3080	Entschädigungen für temporäre Arbeitskräfte	224'010.55		130'000		159'192.30	
3090	Allgemeiner Personalaufwand	55'169.35		60'100		60'083.90	
3100	Büromaterial, Schulmaterial, Drucksachen	56'372.83		66'300		63'026.92	
3110	Anschaffung Mobilien	21'018.57		20'100		24'004.33	
3120	Wasser, Energie, Heizmaterial	47'353.67		65'000		66'034.41	
3130	Betriebs- und Verbrauchsmaterial	10'187.75		13'600		11'759.80	
3150	Unterhalt Mobilien	109'488.88		134'400		91'110.00	
3160	Mieten und Benützungskosten	763'029.00		777'100		801'393.00	
3170	Spesenentschädigungen	71'669.23		89'600		96'443.46	
3180	Dienstleistungen Dritter	628'037.55		748'000		650'602.53	
3190	Allgemeiner Sachaufwand	6'153.40		9'000		9'974.90	
3520	Entschädigungen an andere Gemeinden	201'523.40		203'400		193'611.00	
3650	Beiträge an private Institutionen	2'877'528.80		2'678'900		2'746'572.75	
3800	Einlagen in Spezialfinanzierungen	14'225.42				159'027.19	
3900	Anteil Personalaufwand	26'280.00		26'300		26'280.00	
3920	Anteil Passivzinsen						
3930	Anteil Abschreibungen	11'000.00		11'000		14'000.00	
4270	Liegenschaftenerträge Verwaltungsvermögen		26'555.00		24'000		25'485.00
4340	Benützungsgebühren		164'225.00		160'000		186'915.65
4350	Verkaufserlöse		2'366.60		4'400		2'368.00
4360	Rückerstattungen Dritter		539'993.25		515'600		506'570.35
4390	Übrige Entgelte		4'930.00		3'000		3'000.00
4520	Entschädigungen von andern Gemeinden		4'225'485.60		4'282'400		4'275'148.80
4530	Rückerstattungen eigene Betriebe						
4610	Staatsbeiträge		2'236'560.50		2'239'100		2'313'747.00

Kto.-Nr.	Bezeichnung	Rechnung 2017		Voranschlag 2017		Rechnung 2016	
		Aufwand	Ertrag	Aufwand	Ertrag	Aufwand	Ertrag
4800	Entnahmen aus Spezialfinanzierungen				20'900		
290	Bildungswesen Übriges	0.00	0.00	0	0	0.00	0.00
3000	Behörden und Kommissionen						
3010	Besoldungen						
3020	Besoldungen Lehrkräfte						
3030	Sozialleistungen						
3070	Rentenleistungen						
3080	Aushilfsentschädigungen						
3090	Allgemeiner Personalaufwand						
3100	Anschaffung Schulmaterial, Büromobiliar						
3110	Anschaffung Mobiliar						
3120	Wasser, Energie, Heizmaterial						
3140	Baulicher Unterhalt						
3150	Unterhalt Mobilien						
3160	Mieten und Benützungskosten						
3170	Spesensentschädigungen						
3180	Dienstleistungen Dritter						
3190	Allgemeiner Sachaufwand						
3520	Entschädigungen an andere Gemeinden						
3620	Beiträge an Gemeinden						
3630	Beiträge an eigene Anstalten und Betriebe						
3650	Beiträge an private Institutionen						
3800	Einlage in Spezialfinanzierungen						
3900	Anteil Personalaufwand						
3910	Anteil Sachaufwand						
4330	Schulgelder von Privaten						
4340	Benützungsgebühren						
4360	Rückerstattungen						
4390	Übrige Entgelte						
4520	Rückerstattungen anderer Gemeinden						

Kto.-Nr.	Bezeichnung	Rechnung 2017		Voranschlag 2017		Rechnung 2016	
		Aufwand	Ertrag	Aufwand	Ertrag	Aufwand	Ertrag
4610	Staatsbeiträge						
4810	Entnahmen aus Spezialfinanzierungen						
4900	Aufteilung Personalaufwand						
4910	Aufteilung Sachaufwand						
3	KULTUR UND FREIZEIT	5'047'030.31	2'678'692.75	5'120'200	2'665'700	4'964'005.99	2'697'737.28
	Nettoaufwand		2'368'337.56		2'454'500		2'266'268.71
300	Kulturförderung	1'300'221.62	166'339.45	1'293'400	171'400	1'239'010.29	198'677.30
	Nettoaufwand		1'133'882.17		1'122'000		1'040'332.99
3010	Besoldungen	387'237.85		362'600		362'626.25	
3031	AHV-/ALV-Beiträge	24'215.65		22'500		22'394.80	
3032	BVK-Beiträge	44'530.05		41'300		35'791.25	
3033	Unfall- und Krankenversicherung	7'450.35		6'400		7'437.15	
3090	Aus- und Weiterbildung	950.00		3'400		1'902.00	
3100	Büromaterial und Drucksachen	70'664.58		71'400		66'046.44	
3110	Anschaffungen Mobilien, Geräte, Maschinen	13'587.40		13'000		2'581.90	
3120	Wasser, Energie, Heizung	5'818.85		6'000		5'477.15	
3130	Betriebs- + Verbrauchsmaterial	5'372.70		5'900		4'532.60	
3140	Baulicher Unterhalt						
3150	Unterhalt Maschinen, EDV, Geräte, Mobiliar	80'714.39		88'500		88'006.20	
3160	Mieten und Benützungskosten	220'010.75		222'900		223'973.55	
3170	Spesenentschädigungen						
3180	Dienstleistungen Dritter	13'001.85		13'800		8'975.80	
3190	Allgemeiner Sachaufwand	7'365.35		8'000		7'958.95	
3610	Beiträge an den Kanton						
3620	Beiträge an Gemeinden/Zweckverbände	12'186.50		12'000		6'000.00	
3650	Beiträge an private Institutionen	200'018.00		200'000		189'061.70	
3660	Beiträge an Private	191'626.20		202'700		183'459.75	
3900	Anteil Personalaufwand	12'600.00		11'000		12'600.00	
3910	Anteil Sachaufwand	2'871.15		2'000		10'184.80	

Kto.-Nr.	Bezeichnung	Rechnung 2017		Voranschlag 2017		Rechnung 2016	
		Aufwand	Ertrag	Aufwand	Ertrag	Aufwand	Ertrag
4340	Benützungsgebühren, Dienstleistungsentschädigungen		78'701.45		82'000		65'328.30
4350	Verkaufserlöse		331.10		500		750.85
4360	Rückerstattungen		87'306.90		88'900		132'598.15
4620	Beiträge von Gemeinden, Zweckverbänden						
310	Denkmalpflege, Heimatschutz	150.00	0.00	5'000	0	150.00	0.00
	Nettoaufwand		150.00		5'000		150.00
3180	Dienstleistungen Dritter	150.00		5'000		150.00	
330	Parkanlagen	547'475.00	36'562.40	613'500	61'000	533'994.97	36'950.50
	Nettoaufwand		510'912.60		552'500		497'044.47
3060	Kleiderentschädigungen	2'705.55		3'000		2'948.35	
3090	Allgemeiner Personalaufwand						
3110	Anschaffungen Mobilien, Geräte, Maschinen	3'109.30		5'000		4'698.60	
3130	Betriebs- + Verbrauchsmaterial	34'864.85		37'500		32'658.40	
3140	Baulicher Unterhalt	109'592.35		177'500		114'514.17	
3150	Unterhalt Maschinen, EDV, Geräte, Mobiliar	27'284.40		25'000		23'652.60	
3160	Mieten + Benützungskosten	993.60		1'500		328.20	
3180	Dienstleistungen Dritter	66'499.90		62'000		54'097.25	
3190	Allgemeiner Sachaufwand	2'425.05		2'000		1'097.40	
3900	Anteil Personalaufwand	300'000.00		300'000		300'000.00	
4360	Rückerstattungen		31'532.85		55'000		29'930.50
4510	Rückerstattungen Kanton		5'029.55		6'000		7'020.00
4900	Aufteilung Personalaufwand						
4910	Aufteilung Sachaufwand						
340	Sport	3'178'727.94	2'475'790.90	3'143'400	2'433'300	3'165'372.63	2'462'109.48
	Nettoaufwand		702'937.04		710'100		703'263.15
3000	Behörden und Kommissionen	430.00		500		340.00	

Kto.-Nr.	Bezeichnung	Rechnung 2017		Voranschlag 2017		Rechnung 2016	
		Aufwand	Ertrag	Aufwand	Ertrag	Aufwand	Ertrag
3010	Besoldungen	1'357'348.00		1'515'300		1'431'155.15	
3030	Sozialleistungen	231.30		200		391.35	
3031	AHV-/ALV-Beiträge	82'391.85		83'800		83'349.50	
3032	BVK-Beiträge	140'278.50		141'000		130'883.60	
3033	Unfall- + Krankenversicherung	39'704.50		30'600		40'605.60	
3060	Kleiderentschädigungen	3'121.80		8'600		5'986.50	
3090	Allgemeiner Personalaufwand	6'493.60		12'800		6'799.10	
3100	Büromaterial und Drucksachen	14'693.70		23'200		16'305.53	
3110	Anschaffungen Mobilien, Geräte, Maschinen	149'300.61		78'100		186'710.09	
3120	Wasser, Energie, Heizung	372'226.65		388'100		377'227.75	
3130	Betriebs- + Verbrauchsmaterial	11'568.04		13'600		13'035.35	
3140	Baulicher Unterhalt	277'508.49		231'800		384'276.47	
3150	Unterhalt Maschinen, EDV, Geräte, Mobiliar	261'779.44		214'800		224'760.10	
3160	Mieten und Benützungskosten	36'477.00		48'700		36'477.00	
3170	Spesenentschädigungen	1'053.40		5'000		887.10	
3180	Dienstleistungen Dritter	113'091.40		137'000		148'604.20	
3190	Allgemeiner Sachaufwand	89'881.37		59'300		88'498.67	
3610	Beiträge an den Kanton						
3650	Beiträge an private Institutionen	15'779.60		149'500		-23'024.30	
3800	Einlagen in Spezial- finanzierungen/Globalbudgets	204'232.19				10'947.87	
3900	Anteil Personalaufwand						
3920	Anteil Passivzinsen	136.50		500		156.00	
3930	Anteil Abschreibungen	1'000.00		1'000		1'000.00	
4230	Liegenschaftenerträge FV						
4270	Liegenschaftenerträge VV		200'476.80		217'800		181'001.30
4340	Benützungsgebühren, Dienstleistungsentschädigungen		1'698'815.10		1'663'700		1'730'501.95
4350	Verkaufserlöse		1.50				
4360	Rückerstattungen		43'072.05		12'300		95'392.33
4390	Übrige Entgelte		25'993.85		29'500		16'485.50

Kto.-Nr.	Bezeichnung	Rechnung 2017		Voranschlag 2017		Rechnung 2016	
		Aufwand	Ertrag	Aufwand	Ertrag	Aufwand	Ertrag
4610	Staatsbeiträge		337'431.60		340'000		267'634.10
4630	Beiträge von eigenen Anstalten und Betrieben						1'094.30
4650	Subventionierung Sportvereine		170'000.00		170'000		170'000.00
4800	Entnahmen aus Spezialfinanzierungen/Globalbudgets						
4900	Aufteilung Personalaufwand						
350	Übrige Freizeitgestaltung	0.00	0.00	0	0	0.00	0.00
3120	Wasser, Energie, Heizung						
3140	Baulicher Unterhalt						
3160	Mieten, Benützungskosten						
3180	Dienstleistungen Dritter						
3650	Beiträge an private Institutionen						
4270	Liegenschaftenerträge VV						
4340	Benützungsgebühren, Dienstleistungsentschädigungen						
351	Ferienheime	20'455.75	0.00	64'900	0	25'478.10	0.00
	Nettoaufwand		20'455.75		64'900		25'478.10
3520	Entschädigungen an andere Gemeinden	20'455.75		64'900		25'478.10	
4	GESUNDHEIT	8'711'270.66	11'350.15	7'528'000	11'400	7'266'937.51	11'332.05
	Nettoaufwand		8'699'920.51		7'516'600		7'255'605.46
400	Spitäler	0.00	0.00	0	0	0.00	0.00
3610	Beiträge an Kanton						
3640	Beiträge an GZO AG						

Kto.-Nr.	Bezeichnung	Rechnung 2017		Voranschlag 2017		Rechnung 2016	
		Aufwand	Ertrag	Aufwand	Ertrag	Aufwand	Ertrag
415	Pflegefinanzierung Alters- und Pflegeheime	6'638'258.50	0.00	5'427'000	0	5'328'031.85	0.00
	Nettoaufwand		6'638'258.50		5'427'000		5'328'031.85
3620	Beiträge an Leistungen der Langzeitpflege (Heime von Gemeinden und Zweckverbänden)	579'115.05		537'000		497'403.95	
3630	Beiträge an Leistungen der Langzeitpflege (AWH Am Wildbach)	3'468'992.40		2'600'000		2'589'189.95	
3631	Beiträge an Leistungen der Akut- und Übergangspflege (AWH Am Wildbach)	76'701.50		70'000		72'114.10	
3640	Beiträge an Leistungen der Langzeitpflege (gemischtwirtschaftliche Heime)	613'644.25		520'000		509'058.00	
3650	Beiträge an Leistungen der Langzeitpflege (Private Heime)	1'899'805.30		1'700'000		1'660'265.85	
4610	Staatsbeitrag an die Langzeitpflege						
440	Ambulante Krankenpflege	31'698.88	0.00	26'000	0	26'415.00	0.00
	Nettoaufwand		31'698.88		26'000		26'415.00
3190	Allgemeiner Sachaufwand						
3620	Beiträge an Gemeinden, Zweckverbände						
3650	Beiträge an private Institutionen						
3660	Beitragsleistungen für Pikettenschädigung bei Hausgeburten und Wochenbettpflege	31'698.88		26'000		26'415.00	
445	Pflegefinanzierung ambulante Krankenpflege (Spitex)	1'876'533.73	0.00	1'932'000	0	1'748'893.51	0.00
	Nettoaufwand		1'876'533.73		1'932'000		1'748'893.51
3180	Dienstleistungen Dritter						
3620	Beiträge an Pflegeleistungen der ambulanten Krankenpflege					413.50	
3640	Beiträge an gemischtwirtschaftliche Unternehmungen	1'411'807.80		1'482'000		1'350'562.45	
3650	Beiträge an Pflegeleistungen der ambulanten Krankenpflege (Spitex)						
3653	Beiträge an ambulante Krankenpflege (Spitex)	464'725.93		450'000		397'917.56	

Kto.-Nr.	Bezeichnung	Rechnung 2017		Voranschlag 2017		Rechnung 2016	
		Aufwand	Ertrag	Aufwand	Ertrag	Aufwand	Ertrag
4610	Staatsbeitrag an Pflegeleistungen der ambulanten Krankenpflege (Spitex)						
450	Krankheitsbekämpfung	0.00	0.00	0	0	0.00	0.00
3180	Dienstleistungen Dritter						
460	Schulgesundheitsdienst	113'041.95	0.00	89'200	0	112'244.20	0.00
	Nettoaufwand		113'041.95		89'200		112'244.20
3010	Besoldungen	12'059.10		14'800		14'342.10	
3030	Sozialleistungen	1'155.90		1'400		1'681.85	
3090	Allgemeiner Personalaufwand	430.00		400		200.00	
3170	Spesenentschädigungen	72.00		200		70.00	
3180	Dienstleistungen Dritter	98'171.25		70'900		94'858.70	
3190	Allgemeiner Sachaufwand	1'153.70		1'500		1'091.55	
3650	Beiträge an private Institutionen						
4360	Rückerstattungen						
470	Lebensmittelkontrolle	46'059.30	0.00	46'500	0	44'529.20	0.00
	Nettoaufwand		46'059.30		46'500		44'529.20
3010	Besoldungen						
3030	Sozialleistungen						
3170	Spesenentschädigungen						
3180	Dienstleistungen Dritter	46'059.30		46'500		44'529.20	
3190	Allgemeiner Sachaufwand						
4370	Bussen						
4620	Beiträge von Gemeinden, Zweckverbänden						
490	Übrige Beiträge	5'678.30	11'350.15	7'300	11'400	6'823.75	11'332.05
	Nettoertrag	5'671.85		4'100		4'508.30	
3100	Inserate, Drucksachen	5'458.30		7'000		6'523.75	

Kto.-Nr.	Bezeichnung	Rechnung 2017		Voranschlag 2017		Rechnung 2016	
		Aufwand	Ertrag	Aufwand	Ertrag	Aufwand	Ertrag
3190	Allgemeiner Sachaufwand	220.00		300		300.00	
3620	Beiträge an Gemeinden, Zweckverbände						
3650	Beiträge an private Institutionen						
4520	Kostenanteile von anderen Gemeinden		11'350.15		11'400		11'332.05
5	SOZIALE WOHLFAHRT	65'260'078.21	39'965'085.74	62'814'800	39'003'100	62'391'817.50	37'767'708.11
	Nettoaufwand		25'294'992.47		23'811'700		24'624'109.39
500	Sozialversicherung allgemein	205'429.25	27'857.60	192'300	28'000	196'954.20	27'821.60
	Nettoaufwand		177'571.65		164'300		169'132.60
3030	FAK-Beiträge	205'429.25		192'300		196'954.20	
3190	Allgemeiner Sachaufwand						
4510	Rückerstattungen Kanton		27'857.60		28'000		27'821.60
520	Krankenversicherung	2'052'221.65	2'042'218.42	1'830'500	1'845'500	1'977'065.00	1'985'445.05
	Nettoertrag / Aufwand		10'003.23	15'000		8'380.05	
3300	Abschreibung von Rückerstattungs- forderungen aus KK-Prämien ZL						
3301	Erlass von Rückerstattungsforde- rungen aus KK-Prämien ZL						
3650	Beiträge an private Institutionen	2'047'869.65		1'800'000		1'977'065.00	
3660	Beiträge an Private						
3661	Beiträge für EL-Empfänger	4'352.00		30'500			
3662	Beiträge für BH-Empfänger						
4360	Rückerstattungen		397'084.82		430'000		412'892.00
4361	Rückerstattungsforderungen aus KK Prämien EL und durch EL-Bezüger rückerstattete Prämien						
4362	Rückerstattungsforderungen aus KK-Prämien BH und durch BH-Bezüger rückerstattete Prämien						
4600	Bundesbeiträge		904'823.45		778'500		864'904.20
4610	Staatsbeiträge		740'310.15		637'000		707'648.85

Kto.-Nr.	Bezeichnung	Rechnung 2017		Voranschlag 2017		Rechnung 2016	
		Aufwand	Ertrag	Aufwand	Ertrag	Aufwand	Ertrag
530	Zusatzleistungen zur AHV/IV	17'845'430.00	8'289'791.40	17'475'200	8'209'200	16'614'802.00	7'858'452.65
	Nettoaufwand		9'555'638.60		9'266'000		8'756'349.35
3180	Begutachtungen, Expertisen	11'114.60		10'000		6'965.00	
3290	Verzugszinsen auf Ergänzungsleistungen						
3300	Abschreibung von Rückerstattungsforderungen	562.00					
3301	Erläss von Rückerstattungsforderungen					29'864.00	
3660	Beiträge an Private						
3661	Ergänzungsleistungen	15'840'226.00		15'391'000		14'598'115.00	
3662	Beihilfen	759'581.00		781'200		784'743.00	
3663	Gemeindezuschüsse	151'187.00		145'000		142'850.00	
3664	Krankheitskosten EL	1'006'323.40		1'111'000		1'018'427.00	
3665	Kantonalrechtliche Zuschüsse	76'436.00		37'000		33'838.00	
4360	Rückerstattungen						
4361	Rückerstattungen Ergänzungsleistungen		341'450.10		537'500		579'503.00
4362	Rückerstattungen Beihilfen		14'454.00		13'000		22'175.00
4363	Rückerstattungen Gemeindezuschüsse		4'000.00		5'000		10'723.00
4364	Rückerstattungen Krankheitskosten EL		23'414.25		2'000		9'848.00
4365	Rückerstattungen kantonalrechtliche Zuschüsse						-18'561.00
4369	Eingang abgeschriebener Rückerstattungsforderungen		6'998.05		10'000		7'234.65
4510	Verwaltungskostenentschädigung						
4520	Rückerstattungen Seegräben		548'276.00		479'700		487'267.00
4610	Staatsbeiträge		7'351'199.00		7'162'000		6'760'263.00
540	Jugend	2'946'270.70	26'482.50	2'591'700	4'000	3'064'756.96	30'222.50
	Nettoaufwand		2'919'788.20		2'587'700		3'034'534.46
3000	Jugendkommission	1'920.00		3'000		1'520.00	
3010	Besoldungen	57'862.60		58'000		57'862.60	
3031	AHV-/ALV-Beiträge	3'520.80		3'400		3'499.80	
3032	BVK-Beiträge	6'889.20		6'800		6'379.20	
3033	Unfall- und Krankenversicherung	1'113.30		1'000		1'186.75	
3090	Aus- und Weiterbildung	460.00		500			
3100	Drucksachen, Fachliteratur, Abonnemente	68.80		1'000		17.00	

Kto.-Nr.	Bezeichnung	Rechnung 2017		Voranschlag 2017		Rechnung 2016	
		Aufwand	Ertrag	Aufwand	Ertrag	Aufwand	Ertrag
3150	Unterhalt EDV	2'183.50		2'500		2'534.40	
3170	Spesenvergütungen	947.00		1'000		942.30	
3180	Dienstleistungen Dritter	3'272.45		4'500		11'858.15	
3190	Übriger Sachaufwand	1'205.00		2'000		28.00	
3610	Beiträge an den Kanton						
3620	Beiträge an Gemeinden/Zweckverbände	1'047'900.00		390'000		1'156'980.80	
3640	Beiträge an gemischtwirtschaftliche Unternehmungen	914'006.00		1'012'000		936'846.00	
3650	Beiträge an private Institutionen	881'922.05		1'083'000		885'101.96	
3660	Beiträge an Private						
3900	Interne Verrechnung Personalaufwand	23'000.00		23'000			
4360	Rückerstattungen		26'482.50		4'000		30'222.50
541	Kinder- und Jugendheime	0.00	0.00	0	0	0.00	0.00
3650	Beiträge an private Institutionen						
542	Kinderkrippen	569'933.00	0.00	527'000	0	436'195.55	0.00
	Nettoaufwand		569'933.00		527'000		436'195.55
3180	Dienstleistungen Dritter					17'145.00	
3650	Beiträge an private Institutionen	558'933.00		516'000		419'050.55	
3900	Interne Verrechnung Personalaufwand	11'000.00		11'000			
550	Invalidität	6'186.00	0.00	6'200	0	8'773.00	0.00
	Nettoaufwand		6'186.00		6'200		8'773.00
3650	Beiträge an private Institutionen	6'186.00		6'200		8'773.00	
560	Sozialer Wohnungsbau	13'725.00	0.00	13'700	0	13'725.00	0.00
	Nettoaufwand		13'725.00		13'700		13'725.00
3660	Beiträge an Private	13'725.00		13'700		13'725.00	

Kto.-Nr.	Bezeichnung	Rechnung 2017		Voranschlag 2017		Rechnung 2016	
		Aufwand	Ertrag	Aufwand	Ertrag	Aufwand	Ertrag
570	Altersheime (eigene)	22'145'843.84	21'390'843.84	20'189'000	19'434'000	18'760'140.30	18'760'140.30
	Nettoaufwand		755'000.00		755'000		
3000	Behörden und Kommissionen						
3010	Besoldungen	12'327'645.00		11'505'000		11'559'151.05	
3031	AHV-/ALV-Beiträge	905'608.60		850'000		799'475.05	
3032	BVK-Beiträge	1'198'978.05		1'265'000		999'297.25	
3033	Unfall- + Krankenversicherung	241'356.40		275'000		223'983.75	
3080	Entschädigungen für temporäre Arbeitskräfte	214'056.30		50'000		80'393.65	
3090	Allgemeiner Personalaufwand	159'383.00		170'000		147'199.00	
3100	Büromaterial, Drucksachen	81'426.15		79'000		95'925.85	
3110	Anschaffungen Mobilien, Geräte, Maschinen	171'507.65		190'000		182'153.85	
3120	Wasser, Energie, Heizung	294'988.45		358'000		320'444.75	
3130	Betriebs- + Verbrauchsmaterial	1'762'102.94		1'647'000		1'717'916.95	
3140	Baulicher Unterhalt	602'207.35		470'000		352'399.65	
3150	Unterhalt Maschinen, EDV, Geräte, Mobiliar	480'530.50		436'500		497'136.60	
3160	Mieten und Benützungskosten	2'486'440.00		2'485'000		1'060'430.00	
3170	Spesenentschädigungen	46'607.75		30'000		35'947.05	
3180	Dienstleistungen Dritter	365'230.50		338'500		370'590.80	
3190	Allgemeiner Sachaufwand	58'226.30		40'000		40'979.70	
3610	Beiträge an den Kanton	-5'451.10				-307'265.00	
3630	Defizitbeitrag Stadt an AWH	755'000.00					
3650	Beiträge an private Institutionen						
3800	Einlage in Spezialfinanzierung					583'980.35	
4270	Liegenschaftenerträge VV		15'438.00		7'000		9'738.15
4320	Spital- und Heimtaxen, Pensionsgelder		16'000'277.70		15'705'000		14'880'248.15
4340	Benützungsgebühren, Dienst- leistungsentschädigungen		22'915.15		13'000		18'641.25
4350	Verkaufserlöse		956'066.30		862'000		967'451.85
4360	Rückerstattungen		77'636.45		85'000		80'787.75

Kto.-Nr.	Bezeichnung	Rechnung 2017		Voranschlag 2017		Rechnung 2016	
		Aufwand	Ertrag	Aufwand	Ertrag	Aufwand	Ertrag
4490	CO2-Abgabe		8'979.60		7'000		7'274.95
4620	Gemeindebeiträge		755'000.00				
4630	Beiträge von eigenen Anstalten und Betrieben		3'339'639.75		2'755'000		2'795'998.20
4690	Übrige Beiträge						
4800	Entnahme aus Spezialfinanzierung		214'890.89				
571	Alter	0.00	0.00	0	0	0.00	0.00
3000	Behörden und Kommissionen						
3010	Besoldungen						
3031	AHV-/ALV-Beiträge						
3032	BVK-Beiträge						
3033	Unfall- und Krankenversicherung						
3090	Aus- und Weiterbildung						
3100	Drucksachen, Fachliteratur, Abonnemente						
3110	Anschaffung Mobilien						
3150	Unterhalt EDV						
3160	Büromiete						
3170	Spesenvergütungen						
3180	Dienstleistungen Dritter						
3190	Allgemeiner Sachaufwand						
3610	Beiträge an den Kanton						
3650	Beiträge an private Institutionen						
4360	Versicherungsleistungen						
580	Gesetzliche wirtschaftliche Hilfe	13'666'733.25	7'176'585.03	14'375'000	8'527'500	14'747'307.68	8'232'612.61
	Nettoaufwand		6'490'148.22		5'847'500		6'514'695.07
3660	Beiträge an Private	13'666'733.25		14'375'000		14'747'307.68	
4360	Rückerstattungen		6'906'162.03		8'227'500		7'961'166.61
4500	Rückerstattungen des Bundes						
4510	Rückerstattungen des Kantons						
4610	Staatsbeiträge		270'423.00		300'000		271'446.00

Kto.-Nr.	Bezeichnung	Rechnung 2017		Voranschlag 2017		Rechnung 2016	
		Aufwand	Ertrag	Aufwand	Ertrag	Aufwand	Ertrag
582	Arbeitslosenhilfe	84'460.89	240'463.62	110'400	263'000	86'465.30	190'412.32
	Nettoertrag	156'002.73		152'600		103'947.02	
3160	Mieten und Benützungskosten						
3660	Beiträge an Private	84'460.89		110'400		86'465.30	
3900	Personalaufwand, interne Verr.						
4350	Verkaufserlöse						
4360	Rückerstattungen		183'935.62		189'000		138'695.87
4510	Rückerstattungen des Kantons				5'000		
4520	Rückerstattungen anderer Gemeinden						
4900	Aufteilung Personalaufwand		56'528.00		64'000		45'840.00
4910	Aufteilung Sachaufwand				5'000		5'876.45
586	Beschäftigungsprogramme für Arbeitslose	63'848.45	0.00	24'000	0	2'894.45	0.00
	Nettoaufwand		63'848.45		24'000		2'894.45
3010	Besoldungen	31'893.30					
3031	AHV-/ALV-Beiträge	1'985.35					
3032	BVK-Beiträge	4'708.40					
3033	Unfall- + Krankenversicherung						
3090	Allgemeiner Personalaufwand	190.00					
3100	Büromaterial und Drucksachen						
3110	Anschaffung Mobilien						
3130	Betriebs- und Verbrauchsmaterial						
3150	Unterhalt Mobilien						
3160	Mieten und Benützungskosten	25'071.40		24'000		2'894.45	
3170	Spesenentschädigungen						
3180	Dienstleistungen Dritter						
3190	Allgemeiner Sachaufwand						
3640	Beiträge an gemischtwirtschaftliche Unternehmungen						
4340	Dienstleistungsentschädigungen						
4360	Rückerstattungen						

Kto.-Nr.	Bezeichnung	Rechnung 2017		Voranschlag 2017		Rechnung 2016	
		Aufwand	Ertrag	Aufwand	Ertrag	Aufwand	Ertrag
587	Suchtprävention	30'645.80	0.00	31'000	0	30'237.10	0.00
	Nettoaufwand		30'645.80		31'000		30'237.10
3640	Beiträge an gemischtwirtschaftliche Unternehmungen	17'194.80		16'000		17'061.10	
3660	Beiträge an Private	13'451.00		15'000		13'176.00	
588	Asylbewerberbetreuung	51'980.75	30'247.10	48'000	12'000	55'413.35	29'285.10
	Nettoaufwand		21'733.65		36'000		26'128.25
3010	Besoldungen						
3031	AHV-/ALV-Beiträge						
3032	BVK-Beiträge						
3033	Unfall- + Krankenversicherung						
3100	Büromaterial und Drucksachen						
3110	Anschaffungen Mobilien, Geräte, Maschinen						
3120	Wasser, Energie, Heizung						
3130	Betriebs- + Verbrauchsmaterial						
3140	Baulicher Liegenschaftenunterhalt					652.65	
3150	Unterhalt Maschinen, EDV, Geräte, Mobiliar						
3160	Mieten- und Benützungskosten						
3170	Spesenentschädigungen						
3180	Dienstleistungen Dritter	13'373.40		20'000		10'975.80	
3510	Entschädigungen an den Kanton	16'949.15		8'000		11'942.75	
3660	Beiträge an Private *						
3666	Beiträge an Private	21'658.20		20'000		31'842.15	
3910	Anteil Sachaufwand						
4270	Liegenschaftenerträge VV						
4340	Benützungsgebühren, Dienstleistungsentschädigungen						
4360	Rückerstattungen						
4361	Rückerstattungen						
4362	Rückerstattungen						

Kto.-Nr.	Bezeichnung	Rechnung 2017		Voranschlag 2017		Rechnung 2016	
		Aufwand	Ertrag	Aufwand	Ertrag	Aufwand	Ertrag
4390	Übrige Entgelte						
4500	Rückerstattungen des Bundes						
4510	Rückerstattungen des Kantons		30'247.10		12'000		29'285.10
589	Soziale Wohlfahrt Übriges	5'537'369.63	740'596.23	5'360'800	679'900	6'357'087.61	653'315.98
	Nettoaufwand		4'796'773.40		4'680'900		5'703'771.63
3000	Behörden und Kommissionen	45'450.00		47'000		49'550.00	
3010	Besoldungen	2'725'976.05		2'635'100		2'693'128.90	
3031	AHV-/ALV-Beiträge	168'478.80		162'600		167'018.95	
3032	BVK-Beiträge	305'253.80		308'800		255'734.90	
3033	Unfall- + Krankenversicherung	52'446.95		47'100		55'233.75	
3090	Allgemeiner Personalaufwand	10'841.55		22'200		22'836.75	
3100	Büromaterial und Drucksachen	15'836.40		18'200		19'684.00	
3110	Anschaffungen Mobilien, Geräte, Maschinen	2'729.50		1'000		1'076.70	
3150	Unterhalt Maschinen, EDV, Geräte, Mobiliar	229'263.45		312'800		326'052.80	
3160	Mieten und Benützungskosten	64'626.85		60'600		60'943.25	
3170	Spesenentschädigungen	5'268.95		8'700		6'512.20	
3180	Dienstleistungen Dritter	506'444.26		303'400		627'343.35	
3190	Allgemeiner Sachaufwand	9'795.30		8'500		7'627.30	
3510	Entschädigungen an den Kanton			16'300			
3610	Beiträge an den Kanton	33'560.00		33'600		33'560.00	
3620	Beiträge an Gemeinden/Zweckverbände						
3640	Beiträge an gemischt- wirtschaftliche Unternehmungen	253'343.65		242'000		239'644.30	
3650	Beiträge an private Institutionen	148'293.55		154'500		72'684.65	
3660	Beiträge an Private	929'180.57		945'000		1'688'092.81	
3900	Personalaufwand, Interne Verrechnung	16'543.00		19'300		16'193.00	
3910	Anteil Sachaufwand	14'037.00		14'100		14'170.00	
4270	Liegenschaftenerträge VV						
4310	Gebührenertrag		115'700.00		225'000		171'257.60

Kto.-Nr.	Bezeichnung	Rechnung 2017		Voranschlag 2017		Rechnung 2016	
		Aufwand	Ertrag	Aufwand	Ertrag	Aufwand	Ertrag
4360	Rückerstattungen		437'312.63		262'000		263'728.23
4520	Rückerstattungen anderer Gemeinden		85'550.50		67'300		94'316.25
4610	Staatsbeiträge		58'918.75		78'100		78'100.00
4611	Rückerstattung Verwaltungskosten Zusatzleistungen zur AHV/IV		43'114.35		47'500		45'913.90
4900	Personalaufwand, Interne Verrechnung						
590	Hilfsaktionen	40'000.00	0.00	40'000	0	40'000.00	0.00
	Nettoaufwand		40'000.00		40'000		40'000.00
3630	Beiträge an eigene Anstalten						
3670	Beiträge ins Ausland	40'000.00		40'000		40'000.00	
6	VERKEHR	5'314'409.03	1'409'107.02	5'397'700	1'317'800	4'917'772.36	1'300'650.78
	Nettoaufwand		3'905'302.01		4'079'900		3'617'121.58
620	Gemeindestrassen	3'197'707.88	1'409'107.02	3'130'300	1'317'800	2'839'898.11	1'300'650.78
	Nettoaufwand		1'788'600.86		1'812'500		1'539'247.33
3010	Besoldungen	976'104.95		945'400		967'573.95	
3031	AHV-/ALV-Beiträge	58'809.00		57'700		57'985.20	
3032	BVK-Beiträge	98'185.65		93'200		74'866.10	
3033	Unfall- + Krankenversicherung	39'148.30		30'200		36'599.05	
3060	Kleiderentschädigungen	1'908.15		2'000		1'926.85	
3090	Allgemeiner Personalaufwand	8'092.30		6'500		12'533.00	
3110	Anschaffungen Mobilien, Geräte, Maschinen	5'815.15		8'500		2'224.55	
3120	Wasser, Energie, Heizung	15'530.60		15'000		16'062.70	
3130	Betriebs- + Verbrauchsmaterial	143'581.95		185'500		156'854.55	
3140	Baulicher Unterhalt	1'491'742.20		1'477'500		1'182'685.20	
3150	Unterhalt Maschinen, EDV, Gerät, Mobiliar	55'241.00		58'500		52'690.70	
3160	Mieten und Benützungskosten	1'551.00		3'000		2'772.00	
3170	Spesenentschädigungen	3'621.40		6'000		3'515.30	

Kto.-Nr.	Bezeichnung	Rechnung 2017		Voranschlag 2017		Rechnung 2016	
		Aufwand	Ertrag	Aufwand	Ertrag	Aufwand	Ertrag
3180	Dienstleistungen Dritter	154'463.15		98'400		169'817.60	
3190	Allgemeiner Sachaufwand	123'880.08		122'900		104'120.96	
3610	Beiträge an den Kanton						
3650	Beiträge an private Institutionen	33.00				-22'329.60	
3900	Anteil Personalaufwand	20'000.00		20'000		20'000.00	
3910	Anteil Sachaufwand						
4340	Benützungsgebühren, Dienstleistungsentschädigungen		60'000.00		60'000		60'000.00
4360	Rückerstattungen		291'595.87		168'000		216'674.78
4390	Übrige Entgelte		2'000.00		2'000		2'000.00
4510	Rückerstattungen Kanton		145'551.15		168'000		116'499.80
4900	Aufteilung Personalaufwand		899'960.00		909'800		895'476.20
4910	Aufteilung Sachaufwand		10'000.00		10'000		10'000.00
630	Privatstrassen	15'000.00	0.00	15'500	0	15'515.00	0.00
	Nettoaufwand		15'000.00		15'500		15'515.00
3650	Beiträge an private Institutionen	15'000.00		15'500		15'515.00	
650	Regionalverkehr	2'101'701.15	0.00	2'251'900	0	2'062'359.25	0.00
	Nettoaufwand		2'101'701.15		2'251'900		2'062'359.25
3120	Wasser, Energie, Heizung						
3130	Betriebs- + Verbrauchsmaterial			3'000			
3150	Unterhalt Maschinen, EDV, Geräte, Mobiliar	19'132.15		165'000		14'785.25	
3610	Beiträge an den Kanton	2'022'569.00		2'023'900		1'987'574.00	
3900	Anteil Personalaufwand	60'000.00		60'000		60'000.00	
7	UMWELT UND RAUMORDNUNG	13'080'188.76	12'073'037.29	12'833'931	11'879'631	12'938'678.86	12'111'024.31
	Nettoaufwand		1'007'151.47		954'300		827'654.55
701	Wasserwerk	4'403'622.00	4'403'622.00	4'424'631	4'424'631	4'631'983.29	4'631'983.29

Kto.-Nr.	Bezeichnung	Rechnung 2017		Voranschlag 2017		Rechnung 2016	
		Aufwand	Ertrag	Aufwand	Ertrag	Aufwand	Ertrag
3010	Besoldungen					431'991.20	
3030	Sozialleistungen					85'470.80	
3060	Kleiderentschädigungen					7'600.46	
3080	Entschädigung für temporäre Arbeitskräfte					5'047.99	
3090	Allgemeiner Personalaufwand					777.26	
3100	Büromaterial und Drucksachen	495.00					
3120	Wasser, Energie, Heizung	420'299.49		391'000		355'043.85	
3130	Betriebs- + Verbrauchsmaterial	133'940.51		645'000		419'051.19	
3140	Baulicher Unterhalt						
3150	Unterhalt Maschinen, EDV, Geräte, Mobiliar	17'701.28		10'000		37'465.55	
3160	Mieten und Benützungskosten						
3170	Spesenentschädigungen					3'081.55	
3180	Dienstleistungen Dritter	394'597.29		448'000		31'541.78	
3190	Allgemeiner Sachaufwand	19'884.78		22'000		426'250.51	
3210	Zinsen für kurzfristige Schulden	6'153.64		80'000		45'230.78	
3300	Abschreibungen Finanzvermögen	637.49		3'500		787.68	
3310	Ordentliche Abschreibungen VV	1'405'806.65		1'473'000		1'333'945.33	
3320	Zusätzliche Abschreibungen VV						
3610	Beiträge an den Kanton						
3650	Beiträge an private Institutionen						
3800	Einlagen in Spezialfinanzierungen	955'281.58				1'088'186.73	
3980	Pauschalverrechnungen	1'048'824.29		1'352'131		360'510.63	
4200	Zinsen von Bankkontokorrenten						
4270	Liegenschaftenerträge VV						
4340	Benützungsgebühren, Dienstleistungsentschädigungen		4'033'402.88		3'980'000		4'600'502.48
4360	Rückerstattungen						
4380	Eigenleistungen für Investitionen		340'062.32		431'500		
4390	Übrige Entgelte		30'156.80				9'300.66
4610	Staatsbeiträge						22'180.15

Kto.-Nr.	Bezeichnung	Rechnung 2017		Voranschlag 2017		Rechnung 2016	
		Aufwand	Ertrag	Aufwand	Ertrag	Aufwand	Ertrag
4800	Entnahmen aus Spezialfinanzierungen				13'131		
4980	Pauschalverrechnungen						
710	Abwasserbeseitigung	1'386'110.34	1'386'110.34	745'400	745'400	1'130'621.98	1'130'621.98
3010	Besoldungen	234'166.95		233'200		167'356.55	
3030	FAK-Beiträge	2'831.70		2'500		1'852.00	
3031	AHV-/ALV-Beiträge	14'687.05		14'200		10'411.40	
3032	BVK-Beiträge	25'659.20		26'500		15'287.10	
3033	Unfall- und Krankenversicherung	9'391.65		7'400		6'330.35	
3060	Kleiderentschädigungen	801.75		1'400		849.10	
3090	Allgemeiner Personalaufwand	371.70		3'000		4'181.25	
3110	Anschaffungen Mobilien, Geräte, Maschinen	1'341.00		1'500		751.40	
3120	Wasser, Energie, Heizung	11'897.75		12'400		10'709.35	
3130	Betriebs- + Verbrauchsmaterial	2'664.65		5'000		1'580.85	
3140	Baulicher Unterhalt	21'850.80		51'200		37'200.05	
3150	Unterhalt Maschinen, EDV, Geräte, Mobiliar	1'436.00		4'900		1'287.50	
3160	Mieten und Benützungskosten	10'000.00		10'000		6'600.00	
3180	Dienstleistungen Dritter	58'395.15		63'900		41'353.55	
3190	Allgemeiner Sachaufwand	1'388.90		1'500		19.90	
3610	Beiträge an den Kanton						
3650	Beiträge an private Institutionen	16.00				-4'882.55	
3800	Einlagen in Spezialfinanzierung	778'846.04				442'467.03	
3900	Anteil Personalaufwand	22'704.00		15'200		109'948.00	
3910	Anteil Sachaufwand	1'014.00		600		443.00	
3920	Anteil Passivzinsen	39'565.50		43'000		51'129.00	
3930	Anteil Abschreibungen	147'080.55		248'000		225'747.15	
4340	Benützungsgebühren, Dienstleistungsentschädigungen		1'125'448.69		740'600		1'123'821.98
4360	Rückerstattungen		5'547.50		4'800		6'800.00

Kto.-Nr.	Bezeichnung	Rechnung 2017		Voranschlag 2017		Rechnung 2016	
		Aufwand	Ertrag	Aufwand	Ertrag	Aufwand	Ertrag
4390	Übrige Entgelte						
4800	Entnahme aus Spezialfinanzierung						
4900	Aufteilung Personalaufwand						
4920	Anteil Kapitalzinsen		255'114.15				
711	Kläranlage	3'628'326.07	3'628'326.07	4'046'600	4'046'600	3'606'763.16	3'606'763.16
3010	Besoldungen	545'535.05		538'900		508'521.55	
3030	FAK-Beiträge	6'008.80		5'700		5'416.95	
3031	AHV-/ALV-Beiträge	31'170.75		32'500		30'461.00	
3032	BVK-Beiträge	57'966.10		58'900		47'382.40	
3033	Unfall- und Krankenversicherung	21'879.60		16'700		19'235.15	
3060	Kleiderentschädigungen	8'241.95		8'400		4'398.65	
3090	Allgemeiner Personalaufwand	17'668.85		11'100		12'571.50	
3110	Anschaffungen Mobilien, Geräte, Maschinen	193'412.15		194'500		192'372.23	
3120	Wasser, Energie, Heizung	180'867.64		221'000		180'939.95	
3130	Betriebs- + Verbrauchsmaterial	203'950.75		482'300		319'234.15	
3150	Unterhalt Maschinen, EDV, Geräte, Mobiliar	30'150.15		35'500		35'362.70	
3170	Spesensentschädigungen	4'764.90		3'000		2'760.95	
3180	Dienstleistungen Dritter	990'938.73		1'206'300		1'097'352.38	
3190	Allgemeiner Sachaufwand	15'373.65		19'400		14'052.65	
3520	Bezugsprovision	27'173.10		27'000		27'610.30	
3610	Beiträge an den Kanton						
3650	Beiträge an private Institutionen	10.20				-14'767.40	
3800	Einlage in Spezialfinanzierung	218'736.62		124'000		119'307.25	
3900	Anteil Personalaufwand	36'088.00		45'200		29'860.00	
3910	Anteil Sachaufwand	18'627.00		20'200		15'106.00	
3920	Anteil Passivzinsen	128'076.00					
3930	Anteil Abschreibungen	891'686.08		996'000		959'584.80	
4340	Benützungsgebühren, Dienstleistungsentschädigungen		2'870'469.77		3'255'000		2'835'322.68

Kto.-Nr.	Bezeichnung	Rechnung 2017		Voranschlag 2017		Rechnung 2016	
		Aufwand	Ertrag	Aufwand	Ertrag	Aufwand	Ertrag
4350	Verkaufserlöse		39'495.95		38'000		
4360	Rückerstattungen		56'925.90		16'800		15'094.88
4390	Übrige Entgelte		4'035.20		3'000		22'824.85
4620	Beiträge von Gemeinden		657'399.25		627'500		606'146.70
4800	Entnahme aus Spezialfinanzierung						
4900	Aufteilung Personalaufwand						
4920	Anteil Kapitalzinsen				106'300		127'374.05
720	Abfallbeseitigung	2'318'042.08	2'318'042.08	2'268'500	2'268'500	2'360'871.73	2'360'871.73
3010	Besoldungen	85'031.05		83'500		67'236.35	
3030	FAK-Beiträge	961.70		800		727.60	
3031	AHV-/ALV-Beiträge	4'989.85		5'000		4'088.45	
3032	BVK-Beiträge	9'696.65		9'400		7'061.40	
3033	Unfall- und Krankenversicherung	1'635.95		1'500		1'378.95	
3090	Allgemeiner Personalaufwand	648.15		1'000		277.80	
3100	Büromaterial, Drucksachen					687.85	
3110	Anschaffungen Mobiliar, Geräte, Maschinen	11'312.00		15'000		11'613.85	
3150	Unterhalt Maschinen, EDV, Geräte, Mobiliar	14'245.90		14'000		13'666.70	
3160	Mieten und Benützungskosten	14'270.20		14'300		13'470.20	
3180	Dienstleistungen Dritter	1'031'290.70		1'078'800		1'083'188.85	
3190	Allgemeiner Sachaufwand	7'939.21		3'500		6'878.50	
3520	Entschädigungen an andere Gemeinden/Zweckverbände	475'045.25		480'000		474'836.00	
3610	Beiträge an den Kanton						
3650	Beiträge an private Institutionen					-2'933.65	
3800	Einlage in Spezialfinanzierung	185'482.47		51'200		225'878.43	
3900	Anteil Personalaufwand	458'684.00		477'000		430'495.00	
3910	Anteil Sachaufwand	16'809.00		23'500		22'319.45	
3920	Anteil Passivzinsen						

Kto.-Nr.	Bezeichnung	Rechnung 2017		Voranschlag 2017		Rechnung 2016	
		Aufwand	Ertrag	Aufwand	Ertrag	Aufwand	Ertrag
3930	Anteil Abschreibungen			10'000			
4340	Benützungsgebühren, Dienstleistungsentschädigungen		2'096'196.73		2'078'000		2'153'199.43
4360	Rückerstattungen		2'794.95		2'400		
4390	Übrige Entgelte		148'144.80		120'000		141'171.30
4800	Entnahme aus Spezialfinanzierung						
4910	Aufteilung Sachaufwand		11'000.00		11'000		11'000.00
4920	Aufteilung Passivzinsen		59'905.60		57'100		55'501.00
740	Friedhof und Bestattungen	883'193.32	302'894.80	878'300	353'500	813'403.20	348'871.55
	Nettoaufwand		580'298.52		524'800		464'531.65
3010	Besoldungen	242'258.85		232'000		227'537.30	
3031	AHV-/ALV-Beiträge	13'966.15		14'400		13'037.40	
3032	BVK-Beiträge	22'866.00		22'900		20'195.60	
3033	Unfall- und Krankenversicherung	4'661.00		4'100		4'666.60	
3090	Aus- und Weiterbildungskosten	1'720.00		1'900		400.00	
3100	Büromaterial und Drucksachen	13'612.14		16'000		14'555.95	
3120	Wasser, Energie, Heizung	10'887.70		16'200		18'733.60	
3130	Betriebs- + Verbrauchsmaterial	1'200.00		3'000		2'400.00	
3140	Baulicher Unterhalt	256'664.51		256'700		219'486.05	
3150	Unterhalt Maschinen, EDV, Geräte, Maschinen	28'054.80		31'200		36'654.00	
3160	Mieten und Benützungskosten	800.00		800		800.00	
3180	Dienstleistungen Dritter	213'830.35		211'300		202'990.75	
3190	Allgemeiner Sachaufwand	19'667.82		13'600		4'105.05	
3650	Beiträge an private Institutionen					-6'157.10	
3900	Anteil Personalaufwand	48'004.00		49'200		48'998.00	
3910	Anteil Sachaufwand	5'000.00		5'000		5'000.00	
4360	Rückerstattungen		19'595.00		25'500		22'482.40
4390	Übrige Entgelte		28'800.00		23'000		47'510.00
4690	Übrige Beiträge		254'499.80		305'000		278'879.15

Kto.-Nr.	Bezeichnung	Rechnung 2017		Voranschlag 2017		Rechnung 2016	
		Aufwand	Ertrag	Aufwand	Ertrag	Aufwand	Ertrag
750	Gewässerunterhalt	84'870.25	0.00	94'500	0	82'829.65	0.00
	Nettoaufwand		84'870.25		94'500		82'829.65
3060	Kleiderentschädigungen	1'981.50		2'000		2'030.35	
3090	Allgemeiner Personalaufwand						
3110	Anschaffungen Mobiliar, Geräte, Maschinen	3'504.95		4'000		1'080.50	
3130	Betriebs- + Verbrauchsmaterial	3'132.75		4'000		1'672.55	
3140	Baulicher Unterhalt	1'813.00		8'000		5'534.20	
3150	Unterhalt Maschinen, EDV, Geräte, Mobiliar	5'084.85		5'000		3'112.90	
3160	Mieten + Benützungskosten	641.50		1'000		1'038.60	
3180	Dienstleistungen Dritter	8'416.70		9'500		7'788.85	
3190	Allgemeiner Sachaufwand	295.00		1'000		571.70	
3900	Anteil Personalaufwand	60'000.00		60'000		60'000.00	
770	Naturschutz	109'062.10	0.00	97'000	0	5'000.00	0.00
	Nettoaufwand		109'062.10		97'000		5'000.00
3180	Dienstleistungen Dritter	104'062.10		92'000			
3650	Beiträge an private Institutionen	5'000.00		5'000		5'000.00	
780	Übriger Umweltschutz	158'769.85	34'042.00	149'000	31'000	147'024.25	31'912.60
	Nettoaufwand		124'727.85		118'000		115'111.65
3010	Besoldungen	25'140.00		25'000		25'700.00	
3030	Sozialleistungen	1'665.20		1'500		1'609.15	
3033	Unfall- + Krankenversicherung	409.60		300		410.20	
3090	Allgemeiner Personalaufwand						
3100	Büromaterial, Drucksachen						
3120	Wasser, Energie, Heizung						
3130	Betriebs- + Verbrauchsmaterial	16'224.40		16'000		12'448.45	
3140	Baulicher Unterhalt						
3180	Dienstleistungen Dritter	22'549.00		15'400		11'649.85	

Kto.-Nr.	Bezeichnung	Rechnung 2017		Voranschlag 2017		Rechnung 2016	
		Aufwand	Ertrag	Aufwand	Ertrag	Aufwand	Ertrag
3190	Allgemeiner Sachaufwand	2'341.65		1'500		1'837.40	
3900	Anteil Personalaufwand	74'440.00		73'300		77'369.20	
3910	Anteil Sachaufwand	16'000.00		16'000		16'000.00	
4310	Gebührenerträge		31'030.00		28'000		29'986.00
4340	Dienstleistungsentschädigungen		3'012.00		1'000		1'926.60
4910	Aufteilung Sachaufwand				2'000		
790	Raumordnung	108'192.75	0.00	130'000	10'000	160'181.60	0.00
	Nettoaufwand		108'192.75		120'000		160'181.60
3000	Behörden und Kommissionen						
3100	Büromaterial, Drucksachen	4'488.05		2'000		1'391.85	
3180	Dienstleistungen Dritter	103'704.70		128'000		158'789.75	
4390	Übrige Entgelte				10'000		
8	VOLKSWIRTSCHAFT	35'603'216.78	37'452'672.56	35'776'800	37'314'900	32'090'612.78	33'788'213.95
	Nettoertrag	1'849'455.78		1'538'100		1'697'601.17	
800	Landwirtschaft	18'084.45	2'386.30	20'300	3'000	11'051.00	4'231.05
	Nettoaufwand		15'698.15		17'300		6'819.95
3000	Behörden und Kommissionen						
3010	Besoldungen						
3031	AHV-/ALV-Beiträge						
3032	BVK-Beiträge						
3033	Unfall- + Krankenversicherung						
3100	Büromaterial und Drucksachen			400			
3140	Baulicher Unterhalt	1'317.50		2'500		1'150.50	
3180	Dienstleistungen Dritter	10'186.55		11'500		8'322.20	
3190	Allgemeiner Sachaufwand	1'484.00		1'200		1'578.30	
3610	Beiträge an den Kanton						
3650	Beiträge an private Institutionen	5'096.40		4'700			
4340	Benützungsgebühren, Dienstleistungsentschädigungen						

Kto.-Nr.	Bezeichnung	Rechnung 2017		Voranschlag 2017		Rechnung 2016	
		Aufwand	Ertrag	Aufwand	Ertrag	Aufwand	Ertrag
4490	Übrige Beiträge		2'386.30		3'000		4'231.05
810	Forstwesen	44'658.10	2'028.85	45'900	0	20'937.15	978.20
	Nettoaufwand		42'629.25		45'900		19'958.95
3180	Dienstleistungen Dritter	805.80		2'000		1'784.35	
3650	Beiträge an private Institutionen	43'852.30		43'900		19'152.80	
4350	Verkaufserlöse		2'028.85				978.20
820	Jagd und Fischerei	0.00	1'290.00	500	1'000	0.00	1'012.80
	Nettoertrag	1'290.00		500		1'012.80	
3650	Beiträge an private Institutionen			500			
4410	Anteile an Kantonseinnahmen		1'290.00		1'000		1'012.80
840	Industrie, Gewerbe, Handel	0.00	1'823'235.20	0	1'715'000	0.00	1'665'437.85
	Nettoertrag	1'823'235.20		1'715'000		1'665'437.85	
3650	Beiträge an private Institutionen						
4490	Übrige Beiträge		1'823'235.20		1'715'000		1'665'437.85
860	Energieversorgung	2'518'336.21	3'068'336.21	3'118'400	3'668'400	382'052.99	932'052.99
	Nettoertrag	550'000.00		550'000		550'000.00	
3000	Behörden und Kommissionen						
3010	Besoldungen	1'705'480.45		1'998'000		228'983.20	
3030	Sozialleistungen	380'217.70		470'000		47'408.80	
3060	Kleider-Entschädigungen					344.44	
3080	Aushilfspersonal	1'891.99		116'000		1'635.19	
3090	Allgemeiner Personalaufwand	58'994.39		107'400		4'868.15	
3100	Büromaterial, Drucksachen	2'143.45		1'000		630.97	
3120	Wasser, Energie, Heizung						
3130	Betriebs- + Verbrauchsmaterial	24'552.20		18'000		36'739.50	

Kto.-Nr.	Bezeichnung	Rechnung 2017		Voranschlag 2017		Rechnung 2016	
		Aufwand	Ertrag	Aufwand	Ertrag	Aufwand	Ertrag
3140	Baulicher Unterhalt						
3150	Unterhalt Maschinen, EDV, Geräte, Mobiliar	58'017.44		82'500		261'924.57	
3170	Spesenentschädigungen	5'837.49		17'000		1'727.95	
3180	Dienstleistungen Dritter	29'205.82		22'800			
3190	Allgemeiner Sachaufwand	300.00		6'000		-254'793.57	
3210	Passivzinsen						
3300	Abschreibungen Finanzvermögen						
3310	Ordentliche Abschreibungen VV	151'833.98		179'700		52'583.79	
3320	Zusätzliche Abschreibungen VV	99'861.30		100'000			
3610	Beiträge an den Kanton						
3630	Beiträge an eigene Betriebe						
3980	Pauschale Verrechnungen						
4340	Energieverkäufe						
4380	Eigenleistungen für Investitionen		17'152.50				
4390	Übrige Entgelte		725.93				4'195.52
4610	Staatsbeiträge						10'301.95
4630	Beiträge von eigenen Betrieben		550'000.00		550'000		550'000.00
4980	Pauschalverrechnungen		2'500'457.78		3'118'400		367'555.52
861	Elektrizitätswerk - Elektrizitätsnetz	12'257'804.81	12'257'804.81	12'142'500	12'142'500	11'415'228.32	11'415'228.32
3010	Besoldungen					686'625.95	
3030	Sozialleistungen					151'310.20	
3060	Kleiderentschädigungen					21'313.63	
3080	Aushilfspersonal					99'140.07	
3090	Allgemeiner Personalaufwand	-1'970.80				15'788.38	
3100	Büromaterial und Drucksachen	832.29				210.99	
3120	Wasser, Energie, Heizung	5'593'042.32		5'505'000		5'415'497.65	
3130	Betriebs- + Verbrauchsmaterial	2'135.38		154'000		33'843.02	
3140	Baulicher Unterhalt						
3150	Unterhalt Maschinen, EDV, Geräte, Mobiliar	112'989.55		96'000		31'710.97	

Kto.-Nr.	Bezeichnung	Rechnung 2017		Voranschlag 2017		Rechnung 2016	
		Aufwand	Ertrag	Aufwand	Ertrag	Aufwand	Ertrag
3160	Mieten und Benützungskosten						
3170	Spesenentschädigungen					3'687.55	
3180	Dienstleistungen Dritter	132'500.15		72'800		24'150.90	
3181	Telefon, Porti						
3190	Allgemeiner Sachaufwand	39'076.50		48'000		99'793.12	
3210	Zinsen für kurzfristige Schulden	6'771.28		80'000		43'172.25	
3300	Abschreibungen Finanzvermögen	18'159.60		35'000		11'903.14	
3310	Ordentliche Abschreibungen VV	1'461'445.20		1'736'400		1'333'904.61	
3320	Zusätzliche Abschreibungen VV	125'000.00		125'000			
3610	Beiträge an den Kanton						
3630	Beiträge an eigene Betriebe	550'000.00		550'000		550'000.00	
3650	Beiträge an private Institutionen						
3800	Einlage in Spezialfinanzierung	2'362'553.07		1'408'455		2'382'197.31	
3980	Pauschalverrechnungen	1'855'270.27		2'331'845		510'978.58	
4100	Netzbenützung Strom		11'459'288.99		11'147'000		11'366'716.70
4200	Zinsen von Bankkontokorrenten						
4240	Buchgewinne auf Anlagen FV						
4270	Liegenschaftenerträge VV						
4340	Benützungsgebühren, Dienstleistungsentschädigungen		5'916.02				120.00
4380	Eigenleistungen für Investitionen		491'800.44		678'500		
4390	Übrige Entgelte		300'799.36		317'000		15'684.32
4610	Staatsbeiträge						32'707.30
4800	Entnahme aus Spezialfinanzierung						
4980	Pauschalverrechnungen						
862	Gasversorgung	11'688'234.24	11'688'234.24	11'679'400	11'679'400	10'731'801.94	10'731'801.94
3010	Besoldungen					389'382.20	
3030	Sozialleistungen					38'201.50	
3060	Kleiderentschädigungen					10'116.78	

Kto.-Nr.	Bezeichnung	Rechnung 2017		Voranschlag 2017		Rechnung 2016	
		Aufwand	Ertrag	Aufwand	Ertrag	Aufwand	Ertrag
3080	Entschädigungen für temporäre Arbeitskräfte					15'207.00	
3090	Allgemeiner Personalaufwand					8'921.47	
3100	Büromaterial, Drucksachen	947.59		1'000		485.00	
3120	Wasser, Energie, Heizung	6'185'340.24		6'577'800		5'152'316.12	
3130	Betriebs- + Verbrauchsmaterial	57'435.91		241'000		242'327.02	
3140	Baulicher Unterhalt						
3150	Unterhalt Maschinen, EDV, Geräte, Mobiliar	43'334.38		35'000		32'865.68	
3170	Spesenentschädigungen					2'336.82	
3180	Dienstleistungen Dritter	169'225.32		218'500		15'037.42	
3190	Allgemeiner Sachaufwand	65'207.58		76'000		-173'930.87	
3210	Zinsen für kurzfristige Schulden	2'676.10		40'000		16'639.10	
3300	Abschreibungen Finanzvermögen	7'794.20				9'036.80	
3310	Ordentliche Abschreibungen VV	488'458.07		628'100		550'075.02	
3320	Zusätzliche Abschreibungen VV	720'000.00		720'000			
3610	Beiträge an den Kanton						
3630	Beiträge an eigene Betriebe						
3650	Beiträge an private Institutionen						
3800	Einlage in Spezialfinanzierung	3'145'836.67		2'197'432		4'007'178.13	
3980	Pauschalverrechnungen	801'978.18		944'568		415'606.75	
4200	Zinsen von Bankkontokorrenten				40'000		
4340	Benützungsgebühren, Dienstleistungsentschädigungen		10'801'393.51		10'807'000		10'673'910.44
4360	Rückerstattungen						
4380	Eigenleistungen für Investitionen		129'253.27		112'400		
4390	Übrige Entgelte		757'587.46		720'000		43'480.00
4610	Staatsbeiträge						14'411.50
4800	Entnahme aus Spezialfinanzierung						
4980	Pauschalverrechnungen						

Kto.-Nr.	Bezeichnung	Rechnung 2017		Voranschlag 2017		Rechnung 2016	
		Aufwand	Ertrag	Aufwand	Ertrag	Aufwand	Ertrag
865	Elektrizitätswerk - Stromhandel und Übriges	8'598'269.64	8'598'269.64	8'099'800	8'099'800	9'033'183.40	9'033'183.40
3010	Besoldungen						
3030	Sozialleistungen						
3060	Kleiderentschädigungen						
3080	Entschädigungen für temporäre Arbeitskräfte					27'315.28	
3090	Allgemeiner Personalaufwand	1'970.80				1'338.01	
3100	Büromaterial, Drucksachen					167.90	
3120	Wasser, Energie, Heizmaterial	6'213'596.21		5'774'000		6'530'135.65	
3130	Betriebs- und Verbrauchsmaterial	231'856.74		262'000		1'276'856.71	
3150	Unterhalt Mobilien					6'154.49	
3170	Spesenentschädigungen						
3180	Dienstleistungen Dritter	82'825.80		332'000			
3190	Allgemeiner Sachaufwand	56'689.41		35'000		-768'676.30	
3300	Abschreibungen Finanzvermögen	13'222.19		18'000		8'060.08	
3800	Einlage in Spezialfinanzierung	1'452'527.68		1'035'344		1'129'330.90	
3980	Pauschalverrechnungen	545'580.81		643'456		822'500.68	
4100	Erträge aus Netzbenutzung						11'744.40
4340	Benützungsgebühren, Dienstleistungsentschädigungen		8'338'793.17		7'879'800		9'021'439.00
4390	Übrige Entgelte		259'476.47		220'000		
4800	Entnahme aus Spezialfinanzierung						
4980	Pauschalverrechnungen						
869	Energie Übriges	477'829.33	11'087.31	670'000	5'800	496'357.98	4'287.40
	Nettoaufwand		466'742.02		664'200		492'070.58
3180	Dienstleistungen Dritter	103'203.75		160'000		49'473.60	
3630	Beiträge an eigene Anstalten und Betriebe	97'460.58		350'000		306'219.38	
3650	Beiträge an Hauseigentümer	277'165.00		160'000		140'665.00	
4500	Rückerstattungen des Bundes						
4520	Kostenanteile und Rückerstattungen anderer Gemeinden		800.00		800		

Kto.-Nr.	Bezeichnung	Rechnung 2017		Voranschlag 2017		Rechnung 2016	
		Aufwand	Ertrag	Aufwand	Ertrag	Aufwand	Ertrag
4530	Rückerstattungen eigene Betriebe		10'287.31		5'000		4'287.40
9	FINANZEN UND STEUERN	22'480'337.68	104'973'297.74	22'888'500	100'472'600	38'191'401.82	115'978'956.04
	Nettoertrag	82'492'960.06		77'584'100		77'787'554.22	
900	Ordentliche Steuern	822'630.97	64'399'668.50	710'500	60'622'000	796'405.98	67'909'093.77
	Nettoertrag	63'577'037.53		59'911'500		67'112'687.79	
3180	Dienstleistungen Dritter	135'564.00		139'500		146'424.50	
3210	Zinsen auf kurzfristigen Schulden	12'682.60		10'000		17'752.80	
3290	Allgemeine Passivzinsen	187'211.55		120'000		251'886.00	
3300	Abschreibungen Finanzvermögen	387'136.37		320'000		282'817.73	
3510	Entschädigungen an den Kanton	1'129.60		3'000		1'637.85	
3515	Kantonsanteil Hundeabgaben	27'810.00		29'000		28'140.00	
3520	Entschädigungen an andere Gemeinden	71'096.85		89'000		67'747.10	
4000	Steuern des Rechnungsjahres		49'161'318.00		47'500'000		48'236'746.00
4001	Steuern des Vorjahres						
4002	Steuern früherer Jahre		2'325'688.00		4'200'000		6'168'652.20
4003	Personalsteuern		497'980.95		500'000		497'741.85
4004	Quellensteuern		2'334'126.95		1'450'000		1'459'659.55
4006	Aktive Steuerauscheidungen		2'791'300.35		2'420'000		3'604'417.20
4007	Passive Steuerauscheidungen		-999'811.40		-1'450'000		-1'230'273.80
4008	Pauschale Steueranrechnung		-23'616.05		-35'000		-21'660.95
4009	Nachsteuern		139'986.25		160'000		82'147.05
4030	Grundstückgewinnsteuern		6'419'591.90		4'000'000		7'243'483.75
4040	Handänderungssteuern						
4060	Hundesteuern		172'056.00		180'000		171'129.90
4210	Guthabenzinsen		189'054.50		252'000		272'765.52
4510	Rückerstattungen des Kantons		962'520.00		970'000		969'540.00
4520	Rückerstattungen von Gemeinden		429'473.05		475'000		454'745.50

Kto.-Nr.	Bezeichnung	Rechnung 2017		Voranschlag 2017		Rechnung 2016	
		Aufwand	Ertrag	Aufwand	Ertrag	Aufwand	Ertrag
920	Finanzausgleich	6'269'698.00	35'528'291.00	6'269'700	35'528'300	5'495'933.00	27'718'618.00
	Nettoertrag	29'258'593.00		29'258'600		22'222'685.00	
3520	Anteil Finanzausgleich Sekundarschulgemeinde	6'269'698.00		6'269'700		5'495'933.00	
3521	Anteil Finanzausgleich Primarschulgemeinde						
4450	Steuerkraftausgleich		35'528'291.00		35'528'300		27'718'618.00
4520	Finanzausgleichsanteil Primarschule						
4610	Staatsbeiträge						
930	Einnahmenanteile	0.00	23'225.55	0	20'000	0.00	19'618.20
	Nettoertrag	23'225.55		20'000		19'618.20	
4410	Anteile an Kantoneinnahmen		1'035.00		1'000		450.00
4490	Anteil CO2-Abgabe		22'190.55		19'000		19'168.20
940	Kapitalkosten	1'633'166.59	1'840'388.11	1'549'900	1'381'800	1'527'808.70	1'605'599.15
	Nettoertrag / Aufwand	207'221.52			168'100	77'790.45	
3180	Dienstleistungen Dritter	9'628.63		7'900		7'648.65	
3210	Zinsen für kurzfristige Schulden	5'590.90		9'900		5'468.10	
3220	Zinsen für langfristige Schulden	1'297'631.06		1'363'600		1'326'669.50	
3230	Zinsen an Sonderrechnungen	5'296.25		5'100		5'147.40	
3640	Beiträge an gemischtwirt- schaftliche Unternehmungen						
3920	Zinsaufwand, Interne Verrechnungen	315'019.75		163'400		182'875.05	
4210	Guthabenzinsen		145'438.76		140'000		405'657.20
4220	Darlehens- und Wertschriften- erträge		7'758.45		4'900		5'096.40
4230	Liegenschaftenerträge Finanz- vermögen						
4260	Beteiligungserträge Verwaltungsvermögen		100'000.00		100'000		50'000.00

Kto.-Nr.	Bezeichnung	Rechnung 2017		Voranschlag 2017		Rechnung 2016	
		Aufwand	Ertrag	Aufwand	Ertrag	Aufwand	Ertrag
4920	Zinsen, Interne Verrechnung		1'587'190.90		1'136'900		1'144'845.55
941	Buchgewinne und Buchverluste	0.00	771'054.20	0	630'000	0.00	109'117.20
	Nettoertrag	771'054.20		630'000		109'117.20	
3300	Buchverluste Finanzvermögen						
3305	Buchverluste aus Verkäufen von Sachwertanlagen des FV						
4240	Buchgewinne im Finanzvermögen		771'054.20		630'000		109'117.20
942	Grundeigentum Finanzvermögen	1'635'582.25	1'118'308.15	1'403'400	1'024'500	1'238'957.02	987'689.37
	Nettoaufwand		517'274.10		378'900		251'267.65
3010	Besoldungen	8'966.30		16'900		9'568.55	
3030	Sozialleistungen	611.80		900		1'096.15	
3100	Büromaterial, Drucksachen	3'698.70		2'000		1'542.00	
3120	Wasser, Energie, Heizung	39'368.35		14'900		17'355.55	
3130	Betriebs- und Verbrauchsmaterial	6'945.70		500		77.80	
3140	Baulicher Unterhalt	86'737.95		203'300		43'237.32	
3160	Mieten und Benützungskosten						
3180	Dienstleistungen Dritter	19'840.55		21'500		22'519.10	
3190	Allgemeiner Sachaufwand						
3900	Interne Verrechnung Personalaufwand	50'000.00		50'000		50'000.00	
3920	Interne Verrechnung Passivzinsen	1'419'412.90		1'093'400		1'093'560.55	
4230	Liegenschaftenerträge Finanzvermögen		1'118'308.15		1'024'500		987'689.37
4360	Rückerstattungen						
990	Abschreibungen	12'119'259.87	1'050'766.63	12'955'000	1'266'000	12'703'408.72	1'200'331.95
	Nettoaufwand		11'068'493.24		11'689'000		11'503'076.77
3305	Abschreibungen überbewertetes Grundeigentum Finanzvermögen						
3310	Ordentliche Abschreibungen VV	12'119'259.87		12'955'000		12'703'408.72	
3320	Zusätzliche Abschreibungen VV						

Kto.-Nr.	Bezeichnung	Rechnung 2017		Voranschlag 2017		Rechnung 2016	
		Aufwand	Ertrag	Aufwand	Ertrag	Aufwand	Ertrag
4930	Abschreibungen, Interne Verrechnungen		1'050'766.63		1'266'000		1'200'331.95
995	Neutrale Aufwendungen und Erträge	0.00	241'595.60	0	0	0.00	0.00
	Nettoertrag	241'595.60					
4690	Allgemeine Beiträge		241'595.60				
996	Neubewertung Grundeigentum FV	0.00	0.00	0	0	16'428'888.40	16'428'888.40
3700	Bewertungsverluste					426'627.83	
3707	Auflösung überbewertetes Grundeigentum FV						
3709	Einlage in Eigenkapital					16'002'260.57	
4700	Bewertungsgewinne						16'428'888.40
999	Abschluss	0.00	0.00	0	0	0.00	0.00
9120	Ertragsüberschuss						
9121	Aufwandüberschuss						
	Ertragsüberschuss	220'293'099.19	226'138'943.15	218'317'431	220'102'931	225'661'649.44	229'089'058.53
	Aufwandüberschuss	5'845'843.96		1'785'500		3'427'409.09	
		226'138'943.15	226'138'943.15	220'102'931	220'102'931	229'089'058.53	229'089'058.53

Voranschlag 2017			Rechnung 2017	
Ausgaben	Einnahmen		Ausgaben	Einnahmen
		Investitionen im Verwaltungsvermögen		
		5 Ausgaben		
19'536'200		50 Sachgüter	15'795'842.96	
		52 Darlehen und Beteiligungen		
180'000		56 Investitionsbeiträge	121'914.10	
150'000		57 Durchlaufende Beiträge	253'080.00	
885'000		58 Übrige zu aktivierenden Ausgaben	355'316.20	
20'751'200		Total Ausgaben	16'526'153.26	
		6 Einnahmen		
		60 Abgang von Sachgütern		
	1'395'000	61 Nutzungsabgaben und Vorteilsentgelte		1'994'579.70
		62 Rückzahlungen von Darlehen und Beteiligungen		
	165'000	63 Rückerstattungen für Sachgüter		492'703.49
		64 Rückzahlung von Investitionsbeiträgen		
	250'000	66 Beiträge mit Zweckbindung		741'525.00
	150'000	67 Durchlaufende Beiträge		253'080.00
1'960'000		Total Einnahmen		3'481'888.19

Voranschlag 2017			Rechnung 2017	
Ausgaben	Einnahmen		Ausgaben	Einnahmen
20'751'200		Investitionen im Verwaltungsvermögen	16'526'153.26	
	1'960'000	Total Investitionsausgaben		3'481'888.19
	18'791'200	Übertragungen in die Laufende Rechnung (Konto 5920)		
		Übertragungen in Spezialfinanzierungen (Konto 5930)		
0		Total Investitionseinnahmen		13'044'265.07
		Nettoinvestitionen		
		Einnahmenüberschuss		0.00
20'751'200	20'751'200		16'526'153.26	16'526'153.26
		Investitionen im Finanzvermögen		
630'000		7 Ausgaben für Sachwertanlagen	1'723'258.65	
		70 Erwerb, Veränderung von Grundeigentum		
630'000		71 Erwerb, Veränderung von Mobilien		
		79 Buchgewinne (7920 Übertrag in die Laufende Rechnung)	771'054.20	
	1'000'000	8 Einnahmen für Sachwertanlagen		2'182'115.20
		80 Verkauf, Veränderung von Grundeigentum		
		81 Verkauf, Veränderung von Mobilien		
		89 Buchverlust (8920 Übertrag in die Laufende Rechnung)		
1'260'000	1'000'000		2'494'312.85	2'182'115.20
	260'000	Nettoveränderungen bei den Sachwertanlagen:		312'197.65
0		Ausgabenüberschuss = Zuwachs		
		Einnahmenüberschuss = Verminderung		0.00
1'260'000	1'260'000		2'494'312.85	2'494'312.85

Kto.-Nr.	Bezeichnung	Rechnung 2017		Voranschlag 2017		Rechnung 2016	
		Ausgaben	Einnahmen	Ausgaben	Einnahmen	Ausgaben	Einnahmen
10	LEITUNG + RECHT PRÄSIDIALES + PERSONAL	66'832.40	0.00	100'000	0	0.00	0.00
	Nettoausgaben		66'832.40		100'000		
15	ABTEILUNG FINANZEN	3'713'101.95	10'464'465.17	660'000	1'000'000	1'070'071.20	22'683'123.77
	Nettoeinnahmen	6'751'363.22		340'000		21'613'052.57	
20	ABTEILUNG TIEFBAU	2'468'413.68	1'795'970.70	3'175'000	1'000'000	2'447'889.50	881'441.50
	Nettoausgaben		672'442.98		2'175'000		1'566'448.00
22	ABTEILUNG HOCHBAU (+ PLANUNG)	2'134'119.24	0.00	3'060'000	0	2'515'310.62	82'560.00
	Nettoausgaben		2'134'119.24		3'060'000		2'432'750.62
30	ABTEILUNG IMMOBILIEN	1'202'299.25	0.00	1'700'000	0	4'379'911.60	0.00
	Nettoausgaben		1'202'299.25		1'700'000		4'379'911.60
40	SPORT + FREIZEIT	284'304.15	381'895.00	220'000	0	797'088.55	0.00
	Nettoeinnahmen / Ausgaben	97'590.85			220'000		797'088.55
45	ABTEILUNG SICHERHEIT	445'173.45	253'080.00	786'000	200'000	586'289.20	281'000.00
	Nettoausgaben		192'093.45		586'000		305'289.20
50	ABTEILUNG SOZIALES	0.00	0.00	0	0	0.00	0.00
52	ALTER	0.00	25'500.00	0	0	992'253.50	0.00
	Nettoeinnahmen / Ausgaben	25'500.00					992'253.50
55	ABTEILUNG UMWELT	35'514.10	0.00	180'000	0	0.00	0.00
	Nettoausgaben		35'514.10		180'000		
70	STADTWERKE	7'785'030.18	7'785'030.18	9'420'200	660'000	6'789'661.42	6'789'661.42
	Nettoausgaben				8'760'200		
80	BILDUNG	2'890'280.30	6'930.00	2'710'000	100'000	11'931'799.35	84'371.10
	Nettoausgaben		2'883'350.30		2'610'000		11'847'428.25

Kto.-Nr.	Bezeichnung	Rechnung 2017		Voranschlag 2017		Rechnung 2016	
		Ausgaben	Einnahmen	Ausgaben	Einnahmen	Ausgaben	Einnahmen
		21'025'068.70	20'712'871.05	22'011'200	2'960'000	31'510'274.94	30'802'157.79
	Einnahmenüberschuss						
	Ausgabenüberschuss		312'197.65		19'051'200		708'117.15
		21'025'068.70	21'025'068.70	22'011'200	22'011'200	31'510'274.94	31'510'274.94

Kto.-Nr.	Bezeichnung	Rechnung 2017		Voranschlag 2017		Rechnung 2016	
		Ausgaben	Einnahmen	Ausgaben	Einnahmen	Ausgaben	Einnahmen
10	LEITUNG + RECHT PRÄSIDIALES + PERSONAL	66'832.40	0.00	100'000	0	0.00	0.00
	Nettoausgaben		66'832.40		100'000		
104	Präsidiales, Leitung + Recht	66'832.40	0.00	100'000	0	0.00	0.00
	Nettoausgaben		66'832.40		100'000		
5060.00	Evaluation Gemeindefachapplikationen	66'832.40		100'000			
5061.00	Anschaffung GEVER-Programm						
5810.01	Planung Stadtzentrum Oberwetzikon (bis 2014)						
5810.02	Planung Zentrum Unterwetzikon (bis 2014)						
5810.03	Grundlagenplanungen Stadtplanung / Verkehrsplanung (bis 2014)						
5810.04	Gestaltungsplan Pestalozzistrasse (bis 2014)						

Kto.-Nr.	Bezeichnung	Rechnung 2017		Voranschlag 2017		Rechnung 2016	
		Ausgaben	Einnahmen	Ausgaben	Einnahmen	Ausgaben	Einnahmen
15	ABTEILUNG FINANZEN	3'713'101.95	10'464'465.17	660'000	1'000'000	1'070'071.20	22'683'123.77
	Nettoeinnahmen	6'751'363.22		340'000		21'613'052.57	
163	An-/Verkauf von Liegenschaften	2'727'011.85	2'182'115.20	660'000	1'000'000	642'956.15	202'600.00
	Nettoeinnahmen / Ausgaben		544'896.65	340'000		440'356.15	
5000.00	Grundstückwerb VV	560'067.00					
7010.00	Ankauf nicht überbaute Grundstücke	37'512.50					
7011.00	Investitionen in unüberbaute Grundstücke						
7020.00	Kauf/Erstellung von Gebäuden	1'350'889.00				533'266.15	
7030.00	Grundeigentum mit Baurechten	7'384.15					
7040.00	Grundeigentumsanteile						
7090.00	Erwerbs- und Verkaufsnebenkosten	105.00		30'000		572.80	
7920.00	Übertragung von Buchgewinnen	771'054.20		630'000		109'117.20	
8010.00	Verkauf/Übertragung von unüberbauten Grundstücken		560'067.00				202'600.00
8020.00	Verkauf/Übertragung von Gebäuden		1'622'048.20		1'000'000		
8030.00	Grundeigentum mit Baurechten						
8040.00	Grundeigentumsanteile						
8920.00	Übertragung von Buchverlusten						
165	Aktivierung/Passivierung	986'090.10	8'282'349.97	0	0	427'115.05	22'480'523.77
	Nettoeinnahmen	7'296'259.87				22'053'408.72	
5900.00	Passivierung der Einnahmen	986'090.10				427'115.05	
6900.00	Aktivierung der Ausgaben		8'282'349.97				22'480'523.77

Kto.-Nr.	Bezeichnung	Rechnung 2017		Voranschlag 2017		Rechnung 2016	
		Ausgaben	Einnahmen	Ausgaben	Einnahmen	Ausgaben	Einnahmen
20	ABTEILUNG TIEFBAU	2'468'413.68	1'795'970.70	3'175'000	1'000'000	2'447'889.50	881'441.50
	Nettoausgaben		672'442.98		2'175'000		1'566'448.00
202	Vermessung / GIS (bis 2014)	0.00	0.00	0	0	0.00	0.00
5010.00	Nachführung Vermessung						
203	Gemeindestrassen (bis 2014 + ab 2017)	1'028'435.15	0.00	1'055'000	0	393'691.15	0.00
	Nettoausgaben		1'028'435.15		1'055'000		393'691.15
5010.01	Stationsstrasse (Bahnhof- - Mühlebühlstrasse) (bis 2014)						
5010.03	Bertschikerstrasse (Langweid- bis Schönenwerdstrasse), Sanierung						
5010.04	Eggstrasse 2. Etappe (Polygon bis Schulanlage Egg)						
5010.06	Rigiblick (alle Abschnitte)						
5010.07	Ringwilerstrasse (Hinwilerstrasse - Hochrüti)	12'814.40				1'494.65	
5010.08	Dorfstrasse (Rössliplatz - Hell)					6'000.00	
5010.10	Tannen- und Kreuzbühlstrasse						
5010.11	Buchgrindelstrasse - Motorenstrasse (bis 2014)					-9'387.95	
5010.12	Burgstrasse						
5010.13	Spitalstrasse Süd (Weiher- - Kantonsschulstrasse)						
5010.14	Hofstrasse (alle Teilstücke)	7'573.70				61'232.35	
5010.15	Haldenstrasse (Usterstrasse - Giessereistrasse)	1'506.85				49'225.65	
5010.17	Kreisel ZO (Spital- - Rapperswilerstrasse)						
5010.18	Bäretswilerweg (Einlenker Waldegg)						
5010.19	Eggstrasse äussere (Spitalstrasse - Kehrplatz)						
5010.20	Talstrasse (Weststrasse - Treppe PU)			10'000			
5010.23	Kastellstrasse (Motoren- - Industriestrasse)						
5010.24	Erschliessung Widum, Bäume						
5010.25	Hittnauerstrasse (Sommerauweg - Gemeindegrenze)						
5010.26	Bodenstrasse/Pfadacher Anteil QP						
5010.27	Allenbergstrasse	3'869.55		10'000			
5010.28	Bächelackerstrasse (ganzer Abschnitt)			30'000			
5010.29	Kreisel Grüningerstrasse (Migros)	14'425.25		15'000			

Kto.-Nr.	Bezeichnung	Rechnung 2017		Voranschlag 2017		Rechnung 2016	
		Ausgaben	Einnahmen	Ausgaben	Einnahmen	Ausgaben	Einnahmen
5010.30	Stationsstrasse 2. Etappe (Bahnübergang bis obere Bahnhofstrasse)	696'229.21		590'000			
5010.31	Hofstrasse (Kreisel bis Schöneichstrasse, Migros)	4'620.25					
5010.32	Adetswilerstrasse (Hittnauerstrasse - Gemeindegrenze)						
5010.33	Sandbühl- und Felseneggstrasse (alle Abschnitte)						
5010.34	Guyer-Zeller-Strasse (Bushof)						
5010.62	Verkehrskonzept Unterwetzikon	4'211.95				380'000.00	
5010.63	Schönenwerdstrasse (Robank bis Stadtgrenze)					-223'221.90	
5010.66	Einführung Tempo 30	1'101.35				120'996.40	
5010.75	Kantonsschulweg, Sanierung						
5010.91	Riedstrasse						
5010.93	Binzstrasse Ost						
5010.94	Ettenhauserstrasse (bis 2014)						
5010.97	Binzackerstrasse (Bahnhofstrasse - Binzstrasse)						
5010.99	Motorenstrasse (West- bis Riedstrasse)						
5012.32	Wiesenstrasse (Brücke und Strasse)	13'418.40				8'825.60	
5012.34	Fussweg/Radweg allgemein	43'179.45		170'000			
5012.36	Fussweg Weidstrasse, Kehrplatz Binzstrasse					-48'843.65	
5012.37	PU Widum - Stadtzentrum						
5012.38	Fussweg Binzackerstrasse - Bhf. Kempten						
5012.39	Brückensanierungen	122'988.79		150'000			
5012.40	Wildbachbrücke beim Sportplatz, Neubau						
5060.02	Fahrzeuge und Arbeitsmaschinen (ohne 2015)	102'496.00		80'000		47'370.00	
5640.00	Investitionsbeiträge Tiefbau						
6611.00	Staatsbeiträge an Strassenbauten						
204	Kanalisationen	909'851.25	1'468'770.70	1'170'000	900'000	514'188.65	881'441.50
	Nettoeinnahmen / Ausgaben	558'919.45			270'000	367'252.85	
5015.10	Sanierung bestehendes Kanalnetz (diverse kleinere Projekte)	235'868.85		300'000		263'739.35	
5015.31	Bach Robank und Meteorleitung Schönenwerd					212'716.55	

Kto.-Nr.	Bezeichnung	Rechnung 2017		Voranschlag 2017		Rechnung 2016	
		Ausgaben	Einnahmen	Ausgaben	Einnahmen	Ausgaben	Einnahmen
5015.34	Kanalisation Binzacker, Weststrasse bis Bahnhof Kempten						
5015.43	Rainstrasse (Neubau Rückhaltebecken)	10'000.00		100'000			
5015.44	Birkenweg (Neubau Rückhaltebecken)						
5015.46	Meteorwasserleitung Motorenstrasse						
5015.49	Kanalisation Stationsstrasse 2. Etappe (Bahnhofstrasse bis Bahnhofstrasse)	289'803.40		300'000		6'000.00	
5015.50	Kanalisation Ettenhauserstrasse und Bachtelstrasse	32'338.90		30'000		6'871.20	
5015.51	Kanalisation Haldenstrasse (Usterstrasse bis Aabach)	1'582.45				12'961.55	
5015.52	Kanalisation Usterstrasse (Haldenstrasse bis Buchgrindelstrasse)	250'000.00		350'000			
5015.53	Kanalisation Bächelacher / Neuwies					11'900.00	
5015.54	Robenhausen (Regenwasserentlastung Kostenanteil Stadt an QP)	90'257.65		90'000			
5015.55	Kanalisation Sandbühl						
5015.56	Kanalisation Eggstrasse						
5015.57	Kanalisation West-/Zürcherstrasse (Projekt kant. TBA)						
5015.58	Rückhaltebecken Schellerstrasse						
5060.00	Fahrzeuge						
6105.00	Kanalisations-Anschlussgebühren		1'466'635.00		900'000		881'441.50
6105.01	Mehrwertbeiträge Kanalisation		2'135.70				
6610.00	Staatsbeiträge an Kanalbauten						
205	Öffentliche Anlagen (bis 2014 + ab 2017)	86'400.00	0.00	100'000	0	0.00	0.00
	Nettoausgaben		86'400.00		100'000		
5010.00	Tödipark						
5060.00	Weihnachtsbeleuchtung						
5640.00	Investitionsbeiträge an SBB Bahnhof Unterwetzikon, WC	86'400.00		100'000			
6690.00	Entnahme aus Spielplatzfonds						

Kto.-Nr.	Bezeichnung	Rechnung 2017		Voranschlag 2017		Rechnung 2016	
		Ausgaben	Einnahmen	Ausgaben	Einnahmen	Ausgaben	Einnahmen
206	Planung (bis 2014)	0.00	0.00	0	0	0.00	0.00
5810.02	Kommunale Nutzungsplanung (bis 2014)						
5810.05	Vernetzungsprojekt Natur/Baumpflanzungsauftrag (bis 2014)						
6610.00	Staatsbeiträge						
208	Öffentlicher Verkehr (bis 2014 + ab 2017)	0.00	0.00	100'000	0	1'424.90	0.00
	Nettoausgaben				100'000		1'424.90
5010.03	Projekt Buskonzept (Endausbau Bushaltestellen)					1'424.90	
5010.04	Stadtzentrum Oberwetzikon (BGK + Verkehrslösung)						
5030.00	Ersatz Buswartehäuschen						
5031.00	Veloparkierung Bahnhof Kempten						
5032.00	Ersatz Buswartehäuschen Oberwetzikon			100'000			
5640.00	Investitionsbeiträge an SBB						
209	Öffentliche Gewässer (bis 2014 + ab 2017)	0.00	327'200.00	0	100'000	0.00	0.00
	Nettoeinnahmen	327'200.00		100'000			
5017.04	Bachsanierungen						
5017.13	Schlossbach, Abschnitt Blaketen bis Schneggenstrasse						
5017.15	Schlossbach, Abschnitt Schneggen- bis Gartenstrasse						
5017.16	Lendenbach, Abschnitt Birkenweg bis Eggstrasse						
6610.00	Staatsbeiträge		327'200.00		100'000		
6690.00	Übrige Investitionsbeiträge						
210	Werkhof	2'041.20	0.00	250'000	0	0.00	0.00
	Nettoausgaben		2'041.20		250'000		
5030.00	Neubau Werkhof	2'041.20		250'000			
211	Abwasserreinigungsanlage	441'686.08	0.00	500'000	0	1'538'584.80	0.00
	Nettoausgaben		441'686.08		500'000		1'538'584.80
5010.00	ARA Ausbau: Vorbereitung Kreditbewilligung	126'842.45		200'000		137'686.80	

Kto.-Nr.	Bezeichnung	Rechnung 2017		Voranschlag 2017		Rechnung 2016	
		Ausgaben	Einnahmen	Ausgaben	Einnahmen	Ausgaben	Einnahmen
5010.01	ARA Ausbau: Umsetzung						
5010.03	Ersatz Faulwasser- und Dickstoffleitung						
5010.04	Ersatz Blockheizkraftwerk					325'347.60	
5011.00	Ersatzbeschaffungen generell	60'486.00		150'000			
5012.00	Optimierung Einleitstelle ARA Flos						
5060.01	Ersatz Niederspannungs-Hauptverteilung (NSHV)	3'807.90				528'463.85	
5060.02	Ersatz Schlammzentrifuge	103'776.50				111'142.40	
5060.03	Räumerketten für Klärbecken					43'055.55	
5060.04	Rührwerke für Belebungsbecken					110'832.65	
5060.05	Online Messausrüstung Zulauf ARA	26'413.45				102'104.90	
5060.06	Ersatz Steuerung Biologie 1 + 2					155'537.35	
5060.07	Ersatz Steuerung Filtration und Brauchwasseranlage						
5061.00	Umbau Muldenbahnhof für grosse Fahrzeuge						
5064.00	Elimination Mikroverunreinigungen			150'000		-11'136.00	
5067.00	Ersatz Steuerung Faulung						
5068.00	Erstellung Pulveraktivkohle-Dosieranlage	120'359.78				35'549.70	
5069.00	Ersatz SPS Steuerung, Zentralwarte						

Kto.-Nr.	Bezeichnung	Rechnung 2017		Voranschlag 2017		Rechnung 2016	
		Ausgaben	Einnahmen	Ausgaben	Einnahmen	Ausgaben	Einnahmen
22	ABTEILUNG HOCHBAU (+ PLANUNG)	2'134'119.24	0.00	3'060'000	0	2'515'310.62	82'560.00
	Nettoausgaben		2'134'119.24		3'060'000		2'432'750.62
222	Vermessung / GIS (ab 2015)	0.00	0.00	0	0	0.00	0.00
5230.00	GIS, Investitionsanteil Abteilung Bau						
5810.00	Amtliche Vermessung, Nachführung						
223	Strassen und Quartierpläne (2015 + 2016)	1'778'803.04	0.00	2'175'000	0	2'153'931.82	0.00
	Nettoausgaben		1'778'803.04		2'175'000		2'153'931.82
5010.01	Eggstrasse äussere (Spitalstrasse bis Kehrplatz)			30'000			
5010.03	Löwenstrasse Ettenbohlstrasse (Ettenhausen)	20'236.80		30'000		5'253.35	
5010.04	Stationsstrasse (Bahnhofstrasse bis Mühlebühlstrasse) (ab 2015)	6'629.95				678'819.55	
5010.05	Buchgrindel- bis Motorenstrasse (ab 2015)	-4'593.00				908'659.40	
5010.06	Kastellstrasse (Motoren- - Industriestrasse) (ab 2015)	175'641.55		500'000			
5010.07	Ettenhauserstrasse (Sonnenfeldstrasse - Bachtelstrasse)	39'928.90		30'000		36'427.15	
5010.08	Usterstrasse (Weststrasse bis Haldenstrasse)	1'350'579.44		1'100'000		450'951.87	
5010.09	Schöneich- und Grubenstrasse	146'853.05		380'000		9'678.90	
5010.10	Schulhausstrasse/Dorfstrasse					29'445.80	
5010.99	Lärmsanierungen an Gemeindestrassen	43'526.35		105'000		24'695.80	
5012.01	Brückensanierungen (2015 + 2016)					10'000.00	
5060.00	Fahrzeuge und Arbeitsmaschinen (2015)						
5640.00	Investitionsbeiträge Tiefbau						
225	Öffentliche Anlagen (2015 + 2016)	0.00	0.00	0	0	0.00	0.00
5010.00	Sanierung Spielplatz Schöneich						
5011.00	Färberwiesen						

Kto.-Nr.	Bezeichnung	Rechnung 2017		Voranschlag 2017		Rechnung 2016	
		Ausgaben	Einnahmen	Ausgaben	Einnahmen	Ausgaben	Einnahmen
226	Planung (ab 2015)	355'316.20	0.00	885'000	0	293'545.95	0.00
	Nettoausgaben		355'316.20		885'000		293'545.95
5810.00	Öffentlicher Gestaltungs- und Quartierplan Zentrum (ab 2015)	173'570.00		200'000		56'424.30	
5810.01	Kommunale Nutzungsplanung (ab 2015)	286.95				12'377.65	
5810.02	Vernetzungsprojekt Natur/Baumpflanzungsauftrag (bis 2016)					40'141.25	
5811.00	Grundlagenplanungen Stadtplanung / Verkehrsplanung (ab 2015)					40'000.00	
5812.00	Gestaltungsplan Pestalozzistrasse	92'112.00				3'371.60	
5813.00	Bushof-Planung	18'898.50		415'000		122'101.45	
5814.00	Stadtgarten Färberwiese						
5815.00	Gestaltungsplan Schönau	40'404.35				19'129.70	
5816.00	Gestaltungsplan Binzacker			70'000			
5818.00	Gestaltungsplan Mattacher			50'000			
5819.00	Grundlagenplanung Mobilitätskonzept	30'044.40		150'000			
228	Öffentlicher Verkehr (2015 + 2016)	0.00	0.00	0	0	1'917.00	0.00
	Nettoausgaben						1'917.00
5010.00	Sanierung Bushaltestelle Bachtelstrasse					1'917.00	
5012.00	Projekt Buskonzept						
5030.00	Ersatz Buswartehäuschen						
229	Öffentliche Gewässer (2015 + 2016)	0.00	0.00	0	0	65'915.85	82'560.00
	Nettoeinnahmen					16'644.15	
5017.00	Bachsaniierungen allgemein					65'915.85	
6610.00	Staatsbeiträge						82'560.00

Kto.-Nr.	Bezeichnung	Rechnung 2017		Voranschlag 2017		Rechnung 2016	
		Ausgaben	Einnahmen	Ausgaben	Einnahmen	Ausgaben	Einnahmen
30	ABTEILUNG IMMOBILIEN	1'202'299.25	0.00	1'700'000	0	4'379'911.60	0.00
	Nettoausgaben		1'202'299.25		1'700'000		4'379'911.60
300	Liegenschaften allgemein	332'246.00	0.00	700'000	0	4'379'911.60	0.00
	Nettoausgaben		332'246.00		700'000		4'379'911.60
5030.00	Betriebsoptimierungen Energie						
5031.00	Liegenschaft "alte Bibliothek", Bahnhofstrasse 71	4'878.00		100'000		112'150.60	
5620.00	Investitionsbeitrag an MZTH Zentrum					4'000'000.00	
7011.00	Gaswerkareal, Sanierung Altlasten	68'378.35		500'000			
7020.00	Wohn- und Geschäftshaus Bahnhofstrasse 155 Einbau Café Steiner					267'761.00	
7021.00	Wohnhaus mit Laden Bahnhofstrasse 157/159	5'056.30		100'000			
7022.00	Bahnhofstrasse 155, Sanierung Wohnung 1. OG, Teilsanierung 2. OG	253'933.35					
8090.00	Staatsbeiträge						
301	Stadthaus	870'053.25	0.00	1'000'000	0	0.00	0.00
	Nettoausgaben		870'053.25		1'000'000		
5030.00	Stadthaus, Gesamtsanierung Bestand			100'000			
5031.00	Stadthaus, Erweiterung						
5032.00	Stadthaus, Auslösung Post, Integration externe Verwaltung	850'889.00		800'000			
5035.00	Stadthaus, Umgebung			100'000			
5036.00	Stadthaus, Umnutzung ehemalige Hauswartwohn- und Umzug Bereich Sozialversicherungen	19'164.25					
5060.00	Stadthaus, Mobiliar						
6690.00	Übrige Investitionsbeiträge						
309	Bahnhofstrasse 163, Krone	0.00	0.00	0	0	0.00	0.00
7022.00	Sanierung Kronen-Saal						
7023.00	Sanierung Lüftungsanlagen Restaurant Krone						

Kto.-Nr.	Bezeichnung	Rechnung 2017		Voranschlag 2017		Rechnung 2016	
		Ausgaben	Einnahmen	Ausgaben	Einnahmen	Ausgaben	Einnahmen
40	SPORT + FREIZEIT	284'304.15	381'895.00	220'000	0	797'088.55	0.00
	Nettoeinnahmen / Ausgaben	97'590.85			220'000		797'088.55
401	Anlagen Meierwiesen	10'434.50	0.00	0	0	166'264.15	0.00
	Nettoausgaben		10'434.50				166'264.15
5000.00	Landerwerb für Fussballplatz 6	10'434.50					
5010.00	Sanierung und Neubau Sportanlagen (Zusammenzug ab 2011)						
5011.00	Erstellung Fussballplatz 6						
5012.01	Ökologische/ökonomische Optimierung Schwimmerbassin						
5012.02	Ökologische/ökonomische Optimierung Ersatz Baumbestand						
5030.00	Sanierung Kiosk Meierwiesen					7'598.00	
5034.00	Hochbauten Meierwiesen (Zusammenzug ab 2011)						
5060.00	Sportanlagen Meierwiesen, Mobilien						
5061.00	Ersatz Pumpenanlage Meierwiesen						
5062.00	Ersatz Steuerschrank Wasseraufbereitung					99'993.60	
5063.00	Ersatz Reinigungsmaschine					46'197.45	
5064.00	Kiosk Meierwiesen, Ersatz Küchengeräte					12'475.10	
6610.00	Staatsbeitrag						
6690.00	Diverse Investitionsbeiträge						
402	Anlagen Auslikon	0.00	0.00	0	0	15'097.80	0.00
	Nettoausgaben						15'097.80
5030.00	Sanierung Kiosk Auslikon					8'135.95	
5062.00	Ersatz technische Anlage						
5063.00	Kiosk Auslikon, Ersatz Küchengeräte					6'961.85	
404	Kunsteisbahn	273'869.65	381'895.00	220'000	0	615'726.60	0.00
	Nettoeinnahmen / Ausgaben	108'025.35			220'000		615'726.60
5010.00	Planung Sanierung Parkplatz Kunsteisbahn						

Kto.-Nr.	Bezeichnung	Rechnung 2017		Voranschlag 2017		Rechnung 2016	
		Ausgaben	Einnahmen	Ausgaben	Einnahmen	Ausgaben	Einnahmen
5030.00	Sanierungsmassnahmen						
5032.00	Statische Verstärkung der Profilträger						
5034.00	Erweiterung Haupteingang						
5035.00	Beschilderung Sportanlage					-7'534.70	
5037.00	Feuerpolizeiliche Massnahmen					416'794.35	
5038.00	Sanierung Restaurant Stadion					30'000.00	
5039.00	Ersatz Kühltürme	273'869.65		220'000			
5060.00	Neue Eisreinigungsmaschine					156'488.75	
5061.00	Restaurant Stadion, Ersatz Küchengeräte					19'978.20	
6610.00	Staatsbeitrag		381'895.00				

Kto.-Nr.	Bezeichnung	Rechnung 2017		Voranschlag 2017		Rechnung 2016	
		Ausgaben	Einnahmen	Ausgaben	Einnahmen	Ausgaben	Einnahmen
45	ABTEILUNG SICHERHEIT	445'173.45	253'080.00	786'000	200'000	586'289.20	281'000.00
	Nettoausgaben		192'093.45		586'000		305'289.20
450	Sicherheit	538.35	0.00	100'000	0	227'267.95	0.00
	Nettoausgaben		538.35		100'000		227'267.95
5010.00	Tempo 30 Robenhausen	538.35				227'267.95	
5060.00	Einführung flächendeckende Parkraum-Bewirtschaftung			100'000			
452	Schiessanlage	0.00	0.00	0	0	12'510.65	13'200.00
	Nettoeinnahmen					689.35	
5011.00	Ersatz Wasserleitung zum Scheibenstand					12'510.65	
6610.00	Staatsbeitrag (Sanierung Kugelfang)						13'200.00
6690.00	Übrige Investitionsbeiträge						
454	Stadtpolizei	184'083.85	0.00	186'000	0	26'195.10	5'500.00
	Nettoausgaben		184'083.85		186'000		20'695.10
5060.00	Ersatz mobile Geschwindigkeitsanlage	94'863.75		96'000			
5061.00	Ersatz Dienstfahrzeug	89'220.10		90'000			
5062.00	Laserpistole						
5063.00	Ausrüstung Fahrzeug RFO zu Polizeizwecken					26'195.10	
6060.00	Veräusserung Fahrzeug Stadtpolizei						5'500.00
6620.00	Beiträge anderer Gemeinden						
455	Feuerwehr	7'471.25	0.00	300'000	0	19'071.35	0.00
	Nettoausgaben		7'471.25		300'000		19'071.35
5030.00	Ersatz Feuerwehrgebäude	7'471.25		300'000		19'071.35	
5060.00	Feuerwehrfahrzeuge						
456	Zivilschutz	253'080.00	253'080.00	200'000	200'000	301'244.15	262'300.00
	Nettoausgaben						38'944.15
5030.00	Instandhaltung ZSA-Anlagen			50'000		40'644.15	
5032.00	OKP Walenbach, Erneuerung Küche						

Kto.-Nr.	Bezeichnung	Rechnung 2017		Voranschlag 2017		Rechnung 2016	
		Ausgaben	Einnahmen	Ausgaben	Einnahmen	Ausgaben	Einnahmen
5033.00	Rückbau ZS-Anlagen						
5062.00	Anschaffung Fahrzeug für ZSO/RFO					68'300.00	
5700.00	Einlage in gesetzliche Spezialfonds	253'080.00		150'000		192'300.00	
6600.00	Bundesbeitrag						
6690.00	Entnahme aus Schutzraumfonds				50'000		70'000.00
6700.00	Ersatzbeiträge für Schutzraumbauten		253'080.00		150'000		192'300.00
459	Friedhof- und Bestattungswesen	0.00	0.00	0	0	0.00	0.00
5010.00	Sanierung und Erweiterung Friedhof						
5060.00	Anschaffung Maschinen, Fahrzeuge, Einrichtungen						

Kto.-Nr.	Bezeichnung	Rechnung 2017		Voranschlag 2017		Rechnung 2016	
		Ausgaben	Einnahmen	Ausgaben	Einnahmen	Ausgaben	Einnahmen
50	ABTEILUNG SOZIALES	0.00	0.00	0	0	0.00	0.00
504	Beiträge an soziale Institutionen	0.00	0.00	0	0	0.00	0.00
5620.00	Investitionsbeiträge an KESB						

Kto.-Nr.	Bezeichnung	Rechnung 2017		Voranschlag 2017		Rechnung 2016	
		Ausgaben	Einnahmen	Ausgaben	Einnahmen	Ausgaben	Einnahmen
52	ALTER	0.00	25'500.00	0	0	992'253.50	0.00
	Nettoeinnahmen / Ausgaben	25'500.00					992'253.50
520	Alterswohnheim Am Wildbach	0.00	25'500.00	0	0	992'253.50	0.00
	Nettoeinnahmen / Ausgaben	25'500.00					992'253.50
5031.00	Umbau EG Haus Schirmling					80'619.90	
5032.00	Haus Esche, Sanierungsmassnahmen im Aussenbereich						
5035.00	Heizung, Lüftung, Steuerung Umverteilung Haus Esche und Buche						
5036.00	Haus Esche, Sanierung Flachdach					261'279.25	
5037.00	Ersatz Fenster und Sonnenschutz Haus Buche					249'259.10	
5038.00	Lift Haus Ahorn					282'103.25	
5039.00	Machbarkeitsstudie / Gesamtkonzept über ganze Anlage					40'942.95	
5060.00	Umbau EG Haus Schirmling, Anschaffung Mobiliar					78'049.05	
5061.00	Ersatz Telefonanlage						
6610.00	Staatsbeiträge		25'500.00				
6611.00	Investitionsbeitrag						

Kto.-Nr.	Bezeichnung	Rechnung 2017		Voranschlag 2017		Rechnung 2016	
		Ausgaben	Einnahmen	Ausgaben	Einnahmen	Ausgaben	Einnahmen
55	ABTEILUNG UMWELT	35'514.10	0.00	180'000	0	0.00	0.00
	Nettoausgaben		35'514.10		180'000		
552	Umwelt	35'514.10	0.00	80'000	0	0.00	0.00
	Nettoausgaben		35'514.10		80'000		
5660.00	Vernetzungsprojekt Natur/Baumpflanzungsauftrag (ab 2017)	35'514.10		80'000			
601	Pflegefinanzierung ambulante Krankenpflege (Spitex)	0.00	0.00	0	0	0.00	0.00
5240.00	Beteiligung an Spitex Bachtel AG						
606	Abfallbeseitigung	0.00	0.00	100'000	0	0.00	0.00
	Nettoausgaben				100'000		
5030.00	Neue Zentrale Wertstoffsammelstelle			100'000			

Kto.-Nr.	Bezeichnung	Rechnung 2017		Voranschlag 2017		Rechnung 2016	
		Ausgaben	Einnahmen	Ausgaben	Einnahmen	Ausgaben	Einnahmen
70	STADTWERKE	7'785'030.18	7'785'030.18	9'420'200	660'000	6'789'661.42	6'789'661.42
	Nettoausgaben				8'760'200		
710	Abteilung Stromversorgung	3'484'395.20	3'484'395.20	4'655'000	360'000	2'794'459.14	2'794'459.14
	Nettoausgaben				4'295'000		
5010.00	Tiefbauten, allgemeiner Ausbau	660'035.22		350'000		426'163.48	
5012.30	Binzstrasse nord						
5012.36	Rapperswilerstrasse					200.00	
5012.39	Schönenwerdstrasse						
5012.46	Motorenstrasse						
5012.48	Eggstrasse						
5012.51	Im Rigiblick						
5012.52	QP Robenhausen						
5012.55	Wiesenstrasse						
5012.59	Neubühlstrasse						
5012.60	Binzackerstrasse						
5012.61	Tobelackerstrasse					15'752.85	
5012.62	Hofstrasse					33'490.67	
5012.63	Kreisel ZO						
5012.64	NS Ringschluss Medikon			108'000			
5012.65	Haldenstrasse					55'960.79	
5012.66	Bodenstrasse						
5012.67	Ringwilerstrasse						
5012.68	MS Vogelsang						
5012.69	Chämtnerfeld						
5012.70	Ersatz Verteilkabinen	159'903.66		200'000			
5012.71	MS Usterstrasse	57'047.79				68'338.76	
5012.72	MS Stationsstrasse 1. Etappe						
5012.73	MS-Schalter Revision						
5012.74	MS 2. Einspeisung KEB von UW Hinwil					319'694.63	
5012.75	MS-Ersatz Binzacker / Feld 1					68'523.32	
5012.76	MS Verstärkung Burgweid						
5012.77	MS Ersatz/Verstärkung Motorenstrasse					210'144.67	

Kto.-Nr.	Bezeichnung	Rechnung 2017		Voranschlag 2017		Rechnung 2016	
		Ausgaben	Einnahmen	Ausgaben	Einnahmen	Ausgaben	Einnahmen
5012.78	NS Usterstrasse	162'049.19		150'000		41'520.60	
5012.79	NS Stationsstrasse 1. Etappe	70'633.83		60'000		256'642.98	
5012.80	MS Rigiblick						
5012.81	NS Grütweg / Bertschikerstrasse	1'846.20					
5012.82	NS Bahnhofstrasse 61						
5012.83	KVK Pfäffikerstrasse 75 - 79	26'016.13					
5012.84	NS Ettenhauserstrasse	15'408.75		40'000			
5012.85	NS Bachtelstrasse			40'000			
5012.86	NS Netzbau Bächelacker			20'000			
5012.87	NS GWO Ringschluss Schöneichstrasse	131'086.85		175'000			
5012.88	NS Weststrasse			45'000			
5012.89	MS Walfershausen-Kratz	58'479.05		165'000			
5012.90	MS Leitungsprüfung			139'000			
5012.91	MS Adetswilestrasse + 3 TS	539'250.40		1'500'000			
5012.92	NS Eggweg			73'000			
5012.93	NS Kastellstrasse	108'392.67		103'000			
5012.94	NS Netzverstärkung HA Bahnhofstrasse 61					129'281.78	
5012.95	NS Netzverstärkung KVK Grütweg/Bertschikerstrasse					27'114.16	
5012.96	MS-Ersatz TS Walfershausen-TS Kunsteisbahn						
5012.97	MS-Ersatz TS Vogelsang-TS Neubühl						
5012.98	NS Ettenbohl-/Löwenstrasse						
5012.99	NS Preyenstrasse						
5013.00	NS Zürcherstr. Kreuzung Bertschikerstr.						
5013.01	NS Hofstr./Grüningerkreisel (Migros)						
5013.02	NS Sandbühl / Felsenegg						
5013.03	MS-Ersatz TS Kunsteisbahn-TS Egg (Spital)						
5013.04	MS-Ersatz TS Walfershausen-TS Neugut (Spital)						
5030.00	Trafostationen allgemeiner Ausbau	325'179.92		150'000		117'944.67	
5031.54	TS Kratz						
5031.55	TS Steiner					96'230.83	
5031.56	MS Kunsteisbahn					25'963.33	
5031.57	TS Büehlwies						
5031.59	NS-Frltg Ersatz Masten						

Kto.-Nr.	Bezeichnung	Rechnung 2017		Voranschlag 2017		Rechnung 2016	
		Ausgaben	Einnahmen	Ausgaben	Einnahmen	Ausgaben	Einnahmen
5031.60	MS-Schalter Ersatz						
5031.61	TS MS-Anlageersatz Dürsteler					43'445.79	
5031.62	TS Zentralstrasse	126'761.16				123'303.41	
5031.63	TS Verstärkung Burgweid					7'273.31	
5031.64	TS Relaisersatz	57'600.70		60'000			
5031.65	TS Ersatz NS Verteilung in TS			110'000			
5031.66	TS Schöneich Ind. 1 Trafo + NS	173'970.56		250'000			
5031.67	TS Überwachung Netzqualität	41'841.22		38'000			
5031.68	TS Grubenstrasse	5'806.75		350'000			
5031.69	TS Landi Ausbau			35'000		31'308.50	
5031.70	TS Chalberweidli Ausbau	53'129.05		60'000		857.00	
5031.71	TS Schöneich						
5031.72	TS Neugut						
5031.73	TS Langfurren						
5031.74	TS Werkhof						
5031.75	TS Kastellstrasse						
5031.76	TS Elma						
5060.00	Zähleranschaffungen	117'617.18		260'000		137'684.45	
5060.12	Signalkabelnetz LWL (Anteil EW)	108'555.57		77'000		72'783.79	
5060.16	Ersatz Vorseilwinde						
5060.17	Ersatz Sitze Fahrzeuge						
5060.18	GIS Plotter						
5060.19	Erneuerung NLS Anlagen	98'264.35		85'000			
5060.20	Vorseilwinde	10'044.00		12'000			
5060.21	Spezialfahrzeug						
5900.00	Passivierte Einnahmen	375'475.00				484'835.37	
6100.00	Netzkostengebühren		200'075.00		300'000		366'445.00
6310.00	Hausanschlussbeiträge		175'400.00		60'000		118'390.37
6900.00	Aktiviert Ausgaben		3'108'920.20				2'309'623.77
730	Abteilung Gasversorgung	1'046'062.35	1'046'062.35	915'800	70'000	1'278'628.90	1'278'628.90
	Nettoausgaben				845'800		
5010.00	Allgem. Ausbau Leitungsnetz ND	165'205.01		162'000		152'679.88	

Kto.-Nr.	Bezeichnung	Rechnung 2017		Voranschlag 2017		Rechnung 2016	
		Ausgaben	Einnahmen	Ausgaben	Einnahmen	Ausgaben	Einnahmen
5012.06	Binzstrasse						
5012.12	Rapperswilerstrasse						
5012.17	Eggstrasse						
5012.21	Im Rigiblick						
5012.22	Hochrütistrasse						
5012.26	QP Robenhausen						
5012.29	Riedstrasse						
5012.30	Kreisel ZO						
5012.31	Hofstrasse					31'823.52	
5012.32	Haldenstrasse						
5012.34	Stationsstrasse					34'882.71	
5012.35	Biogasanlage Areal ARA	248'683.72				828'139.16	
5012.36	Buchgrindelstrasse					69'015.11	
5012.37	Usterstrasse	110'147.93		54'000		52'047.27	
5012.38	Kastellstrasse	83'416.34		183'600			
5012.39	Buchgrindelstrasse - Gasleitung umlegen						
5012.40	Eggweg			81'000			
5012.41	Schöneichstrasse mit GWVZO Ringschluss			64'800			
5012.42	Mühlestrasse	31'208.87		64'800			
5012.43	Stationsstrasse 2. Etappe	147'884.80		129'600			
5012.44	Ettenhauser Sonnenfeld Et. 1+2						
5012.45	Sandbühl Felsenegg						
5030.00	DRM-Stationen						
5060.00	Anschaffung Mobilien	76'163.54		76'000		10'164.31	
5060.01	Anpassungen Leitsystem			100'000			
5060.12	Signalkabelnetz LWL (Anteil GV)						
5060.15	Unimog-Fahrzeug						
5250.00	Beteiligung Erdgas Regio AG						
5900.00	Passivierte Einnahmen	183'352.14				99'876.94	
6100.00	Netzkostengebühren		39'723.00		25'000		8'724.03
6310.00	Hausanschlussbeiträge		143'629.14		45'000		91'152.91
6900.00	Aktivierete Ausgaben		862'710.21				1'178'751.96

Kto.-Nr.	Bezeichnung	Rechnung 2017		Voranschlag 2017		Rechnung 2016	
		Ausgaben	Einnahmen	Ausgaben	Einnahmen	Ausgaben	Einnahmen
740	Abteilung Wasserversorgung	3'051'077.35	3'051'077.35	3'319'400	230'000	2'483'110.01	2'483'110.01
	Nettoausgaben				3'089'400		
5010.00	Allg. Ausbau Leitungsnetz	177'969.81		270'000		277'601.81	
5012.00	Stationsstrasse 2. Etappe	238'359.74		259'000			
5012.01	Gruben-/Schöneichstrasse mit Ringschluss GWVZO	355'620.89		440'000			
5012.02	Grubenstrasse Anbindung Rapperswilerstrasse			113'000			
5012.03	Ettenhauserstrasse	7'579.65		20'000			
5012.21	Reservoir Bühlholz/Neubau	341.50				105'001.06	
5012.39	Binzstrasse						
5012.44	Rapperswilerstrasse					-29'400.51	
5012.59	Eggstrasse						
5012.62	Umzonung Summerau/Rappenholz						
5012.63	Im Rigiblick						
5012.71	QP Robenhausen						
5012.73	Neubühlstrasse						
5012.74	Riedstrasse						
5012.75	Kreisel ZO						
5012.76	Hofstrasse 2. Etappe					32'003.13	
5012.77	Tösstalstrasse Radweg Zuleit. Res. Schürli						
5012.78	Aretshaldenstrasse						
5012.79	Burgstrasse						
5012.80	Haldenstrasse					84'400.05	
5012.81	Ringwilerstrasse						
5012.84	Quelle Hinterburg	21'964.66		100'000			
5012.85	Aathalstrasse						
5012.86	Pumpwerk Gibel					280'950.75	
5012.87	Reservoir Balm	57'487.41		100'000		1'710.00	
5012.88	1. Tranche Ringschluss					744'633.57	
5012.89	Buchgrindelstrasse					73'786.53	
5012.90	Usterstrasse	449'157.97		520'000		206'625.20	
5012.91	Stationsstrasse					43'688.95	
5012.92	Aretshaldenstrasse/Chälenweg Seegräben					178'660.14	
5012.93	Wasserhauptleitung-Ersatz Neuwies + Bächelacker			32'500			

Kto.-Nr.	Bezeichnung	Rechnung 2017		Voranschlag 2017		Rechnung 2016	
		Ausgaben	Einnahmen	Ausgaben	Einnahmen	Ausgaben	Einnahmen
5012.94	Kastellstrasse	128'183.95		293'900			
5012.95	2. Tranche Ringschluss	563'627.14		550'000			
5012.96	Ersatz/Sanierung Quellschäfte und Brunnenstuben	49'091.88		65'000			
5012.97	Ersatz/Sanierung Quellfassung Neuegg	40'328.40		50'000			
5012.98	Eggweg, Privatstrasse	182'513.81		162'000			
5012.99	Mühlestrasse	117'035.14		194'000			
5013.00	Weststrasse						
5013.01	Sandbühl Felsenegg						
5013.02	Ettenbohl Löwenstrasse						
5013.03	Transportleitung Allenberg						
5060.00	Anschaffungen Mobiliar	98'939.57		50'000		7'116.99	
5060.01	Anpassungen Leitsystem	103'190.48		100'000			
5060.12	Signalkabelnetz LWL (Anteil WV)					20'000.00	
5060.15	Unimog-Fahrzeug						
5900.00	Passivierte Einnahmen	459'685.35				456'332.34	
6100.00	Netzkosten-/Brandschutzgebühren		286'011.00		170'000		122'096.73
6310.00	Hausanschlussbeiträge		173'674.35		60'000		334'235.61
6610.00	Staatsbeiträge						
6900.00	Aktivierte Ausgaben		2'591'392.00				2'026'777.67
760	Abteilung Liegenschaften	21'766.48	21'766.48	270'000	0	7'677.96	7'677.96
	Nettoausgaben				270'000		
5030.00	Neuer Werkhof / Projektierung	21'766.48		270'000		7'677.96	
6900.00	Aktivierte Ausgaben		21'766.48				7'677.96
770	Abteilung Verwaltung	181'728.80	181'728.80	260'000	0	225'785.41	225'785.41
	Nettoausgaben				260'000		
5060.00	Anschaffung Mobilien	85'561.30		140'000		21'017.00	
5060.04	EDV-Beschaffung	96'167.50		120'000		204'768.41	
5060.05	Material- und Lagersoftware						
5060.06	GIS Migration Citrix						
5060.07	GIS Plotter						
5900.00	Passivierte Einnahmen						

Kto.-Nr.	Bezeichnung	Rechnung 2017		Voranschlag 2017		Rechnung 2016	
		Ausgaben	Einnahmen	Ausgaben	Einnahmen	Ausgaben	Einnahmen
6900.00	Aktivierte Ausgaben		181'728.80				225'785.41

Kto.-Nr.	Bezeichnung	Rechnung 2017		Voranschlag 2017		Rechnung 2016	
		Ausgaben	Einnahmen	Ausgaben	Einnahmen	Ausgaben	Einnahmen
80	BILDUNG	2'890'280.30	6'930.00	2'710'000	100'000	11'931'799.35	84'371.10
	Nettoausgaben		2'883'350.30		2'610'000		11'847'428.25
820	Primarschule Allgemein	39'570.00	0.00	725'000	0	5'144'358.15	0.00
	Nettoausgaben		39'570.00		725'000		5'144'358.15
5030.00	Schulverwaltung Guldisloo, Ersatz Fenster/neuer Sonnenschutz						
5060.00	Mobiliar KG und SH						
5061.00	Informatik (alle Schulhäuser)	39'570.00		575'000			
5062.00	Geräte- und Maschinenersatz (alle Schulhäuser)					144'358.15	
5063.00	Ersatz Telefonie (alle Schulhäuser und Kindergärten)			150'000			
5620.00	Investitionsbeitrag PS an MZTH Zentrum					5'000'000.00	
821	Schulanlage Bühl	0.00	0.00	200'000	0	0.00	0.00
	Nettoausgaben				200'000		
5030.00	SH Bühl, Turnhalle, Ersatz Sportboden			200'000			
822	Schulanlage Egg	0.00	0.00	0	0	0.00	0.00
5030.00	SH Egg, Wasserschadensanierung						
6610.00	Staatsbeiträge						
823	Schulanlage Feld	1'403'835.80	0.00	905'000	0	6'723'162.25	0.00
	Nettoausgaben		1'403'835.80		905'000		6'723'162.25
5010.00	Kostenanteil Reparatur private Kanalisationsleitung Neufeldstrasse						
5030.00	SH Feld, Erweit. 2. Et. Bauherrenberatung					25'969.95	
5031.00	SH Feld, Projektierungskredit						
5032.00	SH Feld, Erweiterung Baukredit	1'232'420.65				6'697'192.30	
5033.00	SH Feld, Sanierung Hallenbadlüftung						
5034.00	KIGA Goldbühl, Sanierung Gebäudehülle und Heizung	69'594.80		750'000			
5035.00	SH Feld, Ersatz Schliessanlage (Altbau)	101'820.35		155'000			

Kto.-Nr.	Bezeichnung	Rechnung 2017		Voranschlag 2017		Rechnung 2016	
		Ausgaben	Einnahmen	Ausgaben	Einnahmen	Ausgaben	Einnahmen
5036.00	SH Feld, Sanierung Lehrschwimmbecken						
824	Schulanlage Guldisloo	0.00	0.00	0	0	0.00	0.00
5039.00	SH Guldisloo, Gesamtkonzept über ganze Anlage						
825	Schulanlage Robenhausen	84'197.60	6'930.00	80'000	0	64'278.95	0.00
	Nettoaussgaben		77'267.60		80'000		64'278.95
5030.00	SH Robenhausen, Erweiterung Bau						
5031.00	SH Robenhausen, Sanierung Wärmeversorgung (Schulhaus alt)						
5032.00	KIGA Stegen, Sanierung Heizung	84'197.60		80'000			
5033.00	SH Robenhausen Altbau, Ersatz Flachdach (über Geräteraum/Schulleitungsbüro)					64'278.95	
5034.00	SH Robenhausen Altbau, Ersatz Flachdach						
5039.00	SH Robenhausen, Gesamtkonzept über ganze Anlage						
6610.00	Staatsbeiträge		6'930.00				
826	Schulanlage Walenbach (PS)	1'100'514.95	0.00	500'000	100'000	0.00	84'371.10
	Nettoeinnahmen / Ausgaben		1'100'514.95		400'000	84'371.10	
5030.00	SH Walenbach, Sanierung Wärmeversorgung						
5031.00	SH Walenbach, Singsaal						
5032.00	SH Walenbach, Sanierungs- & Erweiterungskonze (bisher 3.217.5038.04)						
5033.00	SH Walenbach, Gesamtsanierung Schulhaus/Turnhalle	164'300.55		500'000			
5034.00	SH Walenbach, Gesamtsanierung der Flachdächer	936'214.40					
5061.00	Informatik (Ersatz Geräte)						
6610.00	Staatsbeiträge						
6620.00	Beitrag Sekundarschulgemeinde				100'000		84'371.10
830	Sekundarschule Allgemein	0.00	0.00	0	0	0.00	0.00

Kto.-Nr.	Bezeichnung	Rechnung 2017		Voranschlag 2017		Rechnung 2016	
		Ausgaben	Einnahmen	Ausgaben	Einnahmen	Ausgaben	Einnahmen
5060.00	WLAN Sekundarschule						
833	Schulanlage Lendenbach/Bachtel	0.00	0.00	0	0	0.00	0.00
5030.00	SA Lendenbach, Überdachung Veloständer Area Zentrum						
5031.00	SH Bachtel, Ausbau Dachgeschoss						
5032.00	SH Bachtel, Gruppenräume Zwischenetagen						
851	HPSW	262'161.95	0.00	300'000	0	0.00	0.00
	Nettoausgaben		262'161.95		300'000		
5030.00	Sanierung Flachdach	188'520.60		200'000			
5031.00	Sanierung/Umbau Wärmeversorgung mit Fernwärme ab AWH Am Wildbach	73'641.35		100'000			
6610.00	Staatsbeiträge						
865	Ferienhaus Canetg, Surcuolm	0.00	0.00	0	0	0.00	0.00
5030.00	Sanierung Dach						
5031.00	Sanierung Heizung						
	Einnahmenüberschuss	21'025'068.70	20'712'871.05	22'011'200	2'960'000	31'510'274.94	30'802'157.79
	Ausgabenüberschuss		312'197.65		19'051'200		708'117.15
		21'025'068.70	21'025'068.70	22'011'200	22'011'200	31'510'274.94	31'510'274.94

Kto.-Nr.	Bezeichnung	Rechnung 2017		Voranschlag 2017		Rechnung 2016	
		Ausgaben	Einnahmen	Ausgaben	Einnahmen	Ausgaben	Einnahmen
0	ALLGEMEINE VERWALTUNG	1'707'367.13	0.00	1'980'000	0	345'613.97	0.00
	Nettoausgaben		1'707'367.13		1'980'000		345'613.97
012	Exekutive	0.00	0.00	0	0	0.00	0.00
5650	Private Institutionen						
020	Stadtverwaltung	66'832.40	0.00	100'000	0	0.00	0.00
	Nettoausgaben		66'832.40		100'000		
5030	Hochbauten						
5060	Mobilien	66'832.40		100'000			
5240	Beteiligung RIZ AG						
025	Verwaltung Stadtwerke	181'728.80	0.00	260'000	0	225'785.41	0.00
	Nettoausgaben		181'728.80		260'000		225'785.41
5060	Mobilien	181'728.80		260'000		225'785.41	
5890	Übrige Investitionsausgaben						
090	Verwaltungsliegenschaften	1'437'039.45	0.00	1'350'000	0	112'150.60	0.00
	Nettoausgaben		1'437'039.45		1'350'000		112'150.60
5000	Grundstückwerb	560'067.00					
5010	Tiefbauten						
5030	Hochbauten	876'972.45		1'350'000		112'150.60	
5060	Mobiliar						
6690	Übrige Investitionsbeiträge						
095	Verwaltungsliegenschaften Werke	21'766.48	0.00	270'000	0	7'677.96	0.00
	Nettoausgaben		21'766.48		270'000		7'677.96
5030	Werkgebäude	21'766.48		270'000		7'677.96	

Kto.-Nr.	Bezeichnung	Rechnung 2017		Voranschlag 2017		Rechnung 2016	
		Ausgaben	Einnahmen	Ausgaben	Einnahmen	Ausgaben	Einnahmen
1	RECHTSSCHUTZ UND SICHERHEIT	444'635.10	253'080.00	786'000	200'000	346'510.60	267'800.00
	Nettoausgaben		191'555.10		586'000		78'710.60
100	Rechtspflege	0.00	0.00	0	0	0.00	0.00
5010	Tiefbauten						
5230	Eigene Anstalten						
5620	Beiträge an Gemeinden und Zweckverbände						
5810	Grundbuchvermessung						
6610	Staatsbeiträge						
110	Polizei	184'083.85	0.00	286'000	0	26'195.10	5'500.00
	Nettoausgaben		184'083.85		286'000		20'695.10
5060	Mobilien	184'083.85		286'000		26'195.10	
5620	Beiträge an Gemeinden						
6060	Mobilien						5'500.00
6620	Beiträge anderer Gemeinden und Zweckverbänden						
140	Feuerwehr und -polizei	7'471.25	0.00	300'000	0	19'071.35	0.00
	Nettoausgaben		7'471.25		300'000		19'071.35
5010	Tiefbauten						
5030	Hochbauten	7'471.25		300'000		19'071.35	
5060	Mobilien						
6610	Staatsbeiträge						
160	Zivilschutz	253'080.00	253'080.00	200'000	200'000	301'244.15	262'300.00
	Nettoausgaben						38'944.15
5030	Hochbauten			50'000		40'644.15	
5060	Mobilien					68'300.00	
5700	Durchlaufende Beiträge	253'080.00		150'000		192'300.00	
6600	Bundesbeitrag						
6690	Entnahme aus Spezialfonds				50'000		70'000.00

Kto.-Nr.	Bezeichnung	Rechnung 2017		Voranschlag 2017		Rechnung 2016	
		Ausgaben	Einnahmen	Ausgaben	Einnahmen	Ausgaben	Einnahmen
6700	Durchlaufende Beiträge		253'080.00		150'000		192'300.00
2	BILDUNG	2'890'280.30	6'930.00	2'710'000	100'000	11'931'799.35	84'371.10
	Nettoausgaben		2'883'350.30		2'610'000		11'847'428.25
217	Schulliegenschaften	2'890'280.30	6'930.00	2'710'000	100'000	11'931'799.35	84'371.10
	Nettoausgaben		2'883'350.30		2'610'000		11'847'428.25
5010	Tiefbauten						
5030	Schulliegenschaften und -anlagen	2'850'710.30		1'985'000		6'787'441.20	
5060	Mobilien	39'570.00		725'000		144'358.15	
5620	Investitionsbeiträge an andere Gemeinden					5'000'000.00	
6610	Staatsbeiträge		6'930.00				
6620	Beiträge anderer Gemeinden				100'000		84'371.10
3	KULTUR UND FREIZEIT	370'704.15	381'895.00	320'000	0	4'809'599.20	13'200.00
	Nettoeinnahmen / Ausgaben	11'190.85			320'000		4'796'399.20
300	Kulturförderung	0.00	0.00	0	0	4'000'000.00	0.00
	Nettoausgaben						4'000'000.00
5030	Hochbauten						
5060	Mobilien						
5090	Übrige Sachgüter						
5620	Investitionsbeiträge an andere Gemeinden					4'000'000.00	
5650	Beiträge an private Institutionen						
330	Parkanlagen	86'400.00	0.00	100'000	0	0.00	0.00
	Nettoausgaben		86'400.00		100'000		
5010	Tiefbauten						
5060	Mobilien						
5640	Investitionsbeiträge Gemischtwirtschaftliche Unternehmungen	86'400.00		100'000			

Kto.-Nr.	Bezeichnung	Rechnung 2017		Voranschlag 2017		Rechnung 2016	
		Ausgaben	Einnahmen	Ausgaben	Einnahmen	Ausgaben	Einnahmen
6690	Übrige eingehende Investitionsbeiträge						
340	Sport	284'304.15	381'895.00	220'000	0	809'599.20	13'200.00
	Nettoeinnahmen / Ausgaben	97'590.85			220'000		796'399.20
5000	Grundstückwerb	10'434.50					
5010	Tiefbauten					12'510.65	
5030	Hochbauten	273'869.65		220'000		454'993.60	
5060	Mobilien					342'094.95	
5090	Übrige Sachgüter						
6100	Nutzungsabgaben und Vor- teilsentgelte						
6610	Staatsbeiträge		381'895.00				13'200.00
6620	Beiträge anderer Gemeinden						
6690	Übrige Investitionsbeiträge						
4	GESUNDHEIT	0.00	0.00	0	0	0.00	0.00
400	Spitäler	0.00	0.00	0	0	0.00	0.00
5240	Beteiligung GZO AG						
5620	Beiträge an Gemeinden						
5640	Investitionen GZO AG						
6090	Übrige Sachgüter						
445	Pflegefinanzierung ambulante Krankenpflege (Spitex)	0.00	0.00	0	0	0.00	0.00
5240	Beteiligung an Spitex Bachtel AG						
5	SOZIALE WOHLFART	0.00	25'500.00	0	0	992'253.50	0.00
	Nettoeinnahmen / Ausgaben	25'500.00					992'253.50

Kto.-Nr.	Bezeichnung	Rechnung 2017		Voranschlag 2017		Rechnung 2016	
		Ausgaben	Einnahmen	Ausgaben	Einnahmen	Ausgaben	Einnahmen
570	Altersheime (eigene)	0.00	25'500.00	0	0	992'253.50	0.00
	Nettoeinnahmen / Ausgaben	25'500.00					992'253.50
5030	Hochbauten					914'204.45	
5060	Mobilien					78'049.05	
6610	Staatsbeiträge		25'500.00				
6	VERKEHR	2'807'776.54	0.00	3'330'000	0	2'778'232.82	0.00
	Nettoausgaben		2'807'776.54		3'330'000		2'778'232.82
620	Gemeindestrassen	2'807'776.54	0.00	3'230'000	0	2'774'890.92	0.00
	Nettoausgaben		2'807'776.54		3'230'000		2'774'890.92
5010	Tiefbauten, Strassen	2'525'693.90		2'830'000		2'757'538.97	
5012	Tiefbauten, Fussgängerbauwerke	179'586.64		320'000		-30'018.05	
5030	Hochbauten						
5060	Mobilien	102'496.00		80'000		47'370.00	
5640	Investitionsbeiträge Tiefbau						
5700	Durchlaufende Beiträge						
6010	Tiefbauten						
6060	Mobilien						
6100	Nutzungsabgaben und Vorteils- entgelte						
6610	Staatsbeiträge						
6690	Übrige Beiträge						
6700	Durchlaufende Beiträge						
650	Regionalverkehr	0.00	0.00	100'000	0	3'341.90	0.00
	Nettoausgaben				100'000		3'341.90
5010	Tiefbauten					3'341.90	
5030	Hochbauten			100'000			
5640	Investitionsbeiträge						

Kto.-Nr.	Bezeichnung	Rechnung 2017		Voranschlag 2017		Rechnung 2016	
		Ausgaben	Einnahmen	Ausgaben	Einnahmen	Ausgaben	Einnahmen
7	UMWELT UND RAUMORDNUNG	4'333'759.63	2'255'656.05	6'054'400	1'230'000	4'439'012.92	1'420'333.84
	Nettoausgaben		2'078'103.58		4'824'400		3'018'679.08
701	Wasserwerk	2'591'392.00	459'685.35	3'319'400	230'000	2'026'777.67	456'332.34
	Nettoausgaben		2'131'706.65		3'089'400		1'570'445.33
5010	Tiefbauten	2'389'261.95		3'169'400		1'999'660.68	
5060	Mobilien	202'130.05		150'000		27'116.99	
5650	Private Haushalte						
6090	Übrige Sachgüter						
6100	Nutzungsabgaben und Vorteils- entgelte		286'011.00		170'000		122'096.73
6310	Tiefbauten		173'674.35		60'000		334'235.61
6610	Staatsbeiträge						
710	Abwasserbeseitigung	909'851.25	1'468'770.70	1'170'000	900'000	514'188.65	881'441.50
	Nettoeinnahmen / Ausgaben	558'919.45			270'000	367'252.85	
5010	Tiefbauten	909'851.25		1'170'000		514'188.65	
5060	Mobilien						
5810	Planungsausgaben						
6100	Nutzungsabgaben und Vorteils- entgelte		1'468'770.70		900'000		881'441.50
6610	Staatsbeiträge						
711	Kläranlage	441'686.08	0.00	500'000	0	1'538'584.80	0.00
	Nettoausgaben		441'686.08		500'000		1'538'584.80
5010	Tiefbauten	187'328.45		350'000		463'034.40	
5030	Hochbauten						
5060	Mobilien	254'357.63		150'000		1'075'550.40	
6600	Bundesbeiträge						
6610	Staatsbeiträge						
6620	Beiträge anderer Gemeinden						

Kto.-Nr.	Bezeichnung	Rechnung 2017		Voranschlag 2017		Rechnung 2016	
		Ausgaben	Einnahmen	Ausgaben	Einnahmen	Ausgaben	Einnahmen
720	Abfallbeseitigung	0.00	0.00	100'000	0	0.00	0.00
	Nettoausgaben				100'000		
5010	Tiefbauten						
5030	Hochbauten			100'000			
5060	Möbilien						
740	Friedhof und Bestattungen	0.00	0.00	0	0	0.00	0.00
5010	Friedhofanlagen						
5060	Anschaffung Möbeln						
750	Gewässerunterhalt	0.00	327'200.00	0	100'000	65'915.85	82'560.00
	Nettoeinnahmen	327'200.00		100'000		16'644.15	
5010	Tiefbauten					65'915.85	
6610	Staatsbeiträge		327'200.00		100'000		82'560.00
6610	Übrige Investitionsbeiträge						
770	Naturschutz	35'514.10	0.00	80'000	0	0.00	0.00
	Nettoausgaben		35'514.10		80'000		
5660	Beiträge an Private Haushalte	35'514.10		80'000			
790	Raumordnung	355'316.20	0.00	885'000	0	293'545.95	0.00
	Nettoausgaben		355'316.20		885'000		293'545.95
5810	Planungsausgaben	355'316.20		885'000		293'545.95	
6610	Staatsbeiträge						
8	VOLKSWIRTSCHAFT	3'971'630.41	558'827.14	5'570'800	430'000	3'488'375.73	584'712.31
	Nettoausgaben		3'412'803.27		5'140'800		2'903'663.42
861	Elektrizitätswerk	3'108'920.20	375'475.00	4'655'000	360'000	2'309'623.77	484'835.37
	Nettoausgaben		2'733'445.20		4'295'000		1'824'788.40

Kto.-Nr.	Bezeichnung	Rechnung 2017		Voranschlag 2017		Rechnung 2016	
		Ausgaben	Einnahmen	Ausgaben	Einnahmen	Ausgaben	Einnahmen
5010	Tiefbauten	1'990'149.74		3'168'000		1'652'828.69	
5030	Hochbauten	784'289.36		1'053'000		446'326.84	
5060	Mobilien	334'481.10		434'000		210'468.24	
6090	Übrige Sachgüter						
6100	Nutzungsabgaben und Vorteilsentgelte		200'075.00		300'000		366'445.00
6310	Tiefbauten		175'400.00		60'000		118'390.37
862	Gasversorgung	862'710.21	183'352.14	915'800	70'000	1'178'751.96	99'876.94
	Nettoausgaben		679'358.07		845'800		1'078'875.02
5010	Tiefbauten	786'546.67		739'800		1'168'587.65	
5030	Hochbauten						
5060	Mobilien	76'163.54		176'000		10'164.31	
5090	Übrige Sachgüter						
5250	Beteiligung Erdgas Regio AG						
6100	Nutzungsabgaben und Vorteilsentgelte		39'723.00		25'000		8'724.03
6240	Gemischtwirtschaftliche Unternehmungen						
6310	Tiefbauten		143'629.14		45'000		91'152.91
9	FINANZEN UND STEUERN	2'494'312.85	2'182'115.20	1'260'000	1'000'000	910'717.15	202'600.00
	Nettoausgaben		312'197.65		260'000		708'117.15
942	Grundeigentum Finanzvermögen	2'494'312.85	2'182'115.20	1'260'000	1'000'000	910'717.15	202'600.00
	Nettoausgaben		312'197.65		260'000		708'117.15
7010	Nichtüberbaute Liegenschaften	105'890.85		500'000			
7020	Überbaute Liegenschaften	1'609'878.65		100'000		801'027.15	
7030	Grundeigentum mit Baurechten	7'384.15					
7040	Grundeigentumsanteile						
7090	Erwerbs- und Verkaufsnebenkosten	105.00		30'000		572.80	
7920	Übertragung von Buchgewinnen	771'054.20		630'000		109'117.20	
8010	Nichtüberbaute Liegenschaften		560'067.00				202'600.00
8020	Überbaute Liegenschaften		1'622'048.20		1'000'000		

Kto.-Nr.	Bezeichnung	Rechnung 2017		Voranschlag 2017		Rechnung 2016	
		Ausgaben	Einnahmen	Ausgaben	Einnahmen	Ausgaben	Einnahmen
8030	Grundeigentum mit Baurechten						
8040	Grundeigentumsanteile						
8090	Investitionsbeiträge						
8920	Übertragung von Buchverlusten						
999	Abschluss IR	3'415'558.59	16'772'021.31	0	0	1'561'069.70	29'030'167.69
	Nettoeinnahmen	13'356'462.72				27'469'097.99	
5900	Passivierung der Einnahmen	2'004'602.59				1'468'159.70	
6900	Aktivierung der Einnahmen		15'048'867.66				28'229'140.54
7910	Übertragungen ins Finanzvermögen	1'410'956.00				92'910.00	
8910	Übertragungen ins Finanzvermögen		1'723'153.65				801'027.15
	Einnahmenüberschuss	22'436'024.70	22'436'024.70	22'011'200	2'960'000	31'603'184.94	31'603'184.94
	Ausgabenüberschuss				19'051'200		
		22'436'024.70	22'436'024.70	22'011'200	22'011'200	31'603'184.94	31'603'184.94

Bestand 31.12.2016			Bestand 31.12.2017	
Aktiven	Passiven		Aktiven	Passiven
		1 Aktiven		
		10 Finanzvermögen		
25'084'601.72		100 Flüssige Mittel	27'102'435.74	
31'669'690.12		101 Guthaben	29'425'932.28	
74'147'149.35		102 Anlagen	74'465'532.00	
2'978'298.56		103 Transitorische Aktiven	2'349'728.05	
133'879'739.75			133'343'628.07	
		11 Verwaltungsvermögen		
127'086'100.00		114 Sachgüter	124'163'700.00	
5'173'700.00		115 Darlehen und Beteiligungen	5'165'700.00	
8'554'000.00		116 Investitionsbeiträge	7'807'000.00	
1'692'000.00		117 Übrige aktivierte Ausgaben	1'842'000.00	
142'505'800.00			138'978'400.00	
		12 Spezialfinanzierungen		
		128 Vorschüsse für Spezialfinanzierungen		
276'385'539.75		Gesamtaktiven (ohne Kapitalkonto)	272'322'028.07	

Bestand 31.12.2016			Bestand 31.12.2017	
Aktiven	Passiven		Aktiven	Passiven
		2 Passiven		
		20 Fremdkapital		
	23'926'363.72	200 Laufende Verpflichtungen		27'552'095.62
	30'000'000.00	201 Kurzfristige Schulden		
	68'006'300.00	202 Langfristige Schulden		73'000'000.00
	5'296'300.84	203 Verpflichtungen für Sonderrechnungen		5'235'594.64
	2'855'406.90	204 Rückstellungen		1'205'681.00
	3'385'492.43	205 Transitorische Passiven		7'073'904.19
	133'469'863.89			114'067'275.45
		21 Verrechnungen		
	4'347'401.30	210 Steuern Rechnungsjahr		4'403'298.35
	-1'742'064.45	212 Steuern früherer Jahre		-451'980.00
		213 Verzugszinsen		
	70'210.60	214 Quellensteuer		85'021.30
	4'276.75	215 Nach- und Strafsteuern		7'912.80
	86'109.50	216 Steuerausscheidungen und pauschale Steueranrechnungen		69'166.70
		217 Verschiedene Steuern und Abgaben		
	2'196'344.61	218 Übrige Verrechnungskonten		1'207'043.31
		219 Abschluss der Verrechnungskonten		
	4'962'278.31			5'320'462.46
		22 Spezialfinanzierungen		
	53'736'321.05	228 Verpflichtungen für Spezialfinanzierungen		62'871'369.70
	192'168'463.25	Gesamtpassiven (ohne Kapitalkonto)		182'259'107.61

Bestand 31.12.2016			Kapitalkonto		Bestand 31.12.2017	
Aktiven	Passiven		Bilanzfehlbetrag	Eigenkapital	Aktiven	Passiven
276'385'539.75	192'168'463.25	Gesamtaktiven			272'322'028.07	
		Gesamtpassiven				182'259'107.61
		Kapitalkonto				
	84'217'076.50	Eigenkapital Anfangs Rechnungsjahr		84'217'076.50		
		Bilanzfehlbetrag Anfangs Rechnungsjahr				
		Abschreibungen auf dem Bilanzfehlbetrag im Rechnungsjahr Konto 990.3330				
		Gesetzlich vorgeschriebene Verwendung des Rechnungsergebnisses:				
		Ertragsüberschuss Laufende Rechnung		5'845'843.96		
		Aufwandüberschuss Laufende Rechnung				
		Eigenkapital Ende Rechnungsjahr		90'062'920.46		90'062'920.46
		Bilanzfehlbetrag Ende Rechnungsjahr				
276'385'539.75	276'385'539.75				272'322'028.07	272'322'028.07

Kto.-Nr.	Bezeichnung	Bestand		Bestand am 31.12.2017
		am 01.01.2017	Zuwachs Abgang	
1	AKTIVEN	276'385'539.75		272'322'028.07
10	Finanzvermögen	133'879'739.75		133'343'628.07
100	Flüssige Mittel	25'084'601.72	2'017'834.02	27'102'435.74
1000	Kassen	119'307.95		75'364.00
1000.000	Kasse	84'151.30		48'135.35
1000.104	Kasse 4 Einwohnerdienste	0.00		0.00
1000.210	Kasse Betreibungsamt Wetzikon	27'202.45		20'088.90
1000.510	Kasse Stadtwerke	4'074.20		2'149.75
1000.520	Reka-Checks Stadtwerke	3'880.00	1'110.00	4'990.00
1001	Post	18'337'683.84	4'866'644.48	23'204'328.32
1001.010	Konto 80-6159-2 (Ordinario)	8'397'205.41	4'059'127.94	12'456'333.35
1001.020	Konto 80-2686-0 (Steueramt)	1'872'067.34		425'862.20
1001.030	Konto 88-873649-5 (Liegenschaften)	985'846.73		497'043.63
1001.040	Konto 80-5953-9 (AWH)	78'958.27		42'185.97
1001.070	Konto 80-36133-0 (BWS)	2'810'989.41		195'106.79
1001.080	Konto 87-218094-5 (Sozialdienst)	1'678'969.18		138'898.90
1001.200	Postkonti Betreibungsamt Wetzikon	653'957.57	208'409.81	862'367.38
1001.510	Konto 80-4918-7 (Werke)	1'859'689.93	6'726'840.17	8'586'530.10
1002	Banken	6'627'609.93		3'822'743.42
1002.010	ZKB, Konto 1155-0836.000	732'005.49		378'256.25
1002.020	Clientis Zürcher Regionalbank, Konto 2.527.500.03	2'837'183.82		593'736.03
1002.040	UBS, Konto 974.699.B1J	81'684.97		81'618.97
1002.060	Credit Suisse, 217316-11-5	201'389.30	155'384.10	356'773.40
1002.070	Clientis Zürcher Regionalbank, Konto Alterswohnheim	173'068.86	55'441.08	228'509.94
1002.080	CS, Konto 455972-61 (Sozialdienst)	2'021'116.73		1'142'727.57
1002.300	Bankkonti Betreibungsamt Wetzikon	287'970.50	34'892.10	322'862.60
1002.510	CS, Konto Stadtwerke	293'190.26	425'068.40	718'258.66
101	Guthaben	31'669'690.12		29'425'932.28

Kto.-Nr.	Bezeichnung	Bestand		Bestand am 31.12.2017
		am 01.01.2017	Zuwachs Abgang	
1010	Vorschüsse	37'252.75	4'821.50	42'074.25
1010.000	Vorschuss Bildung (PS)	-64.45	64.45	0.00
1010.010	Vorschuss Einwohnerdienste	2'000.00		2'000.00
1010.020	Vorschuss Mobile Einsatzgruppe und Velostation	909.40	1'500.00	2'409.40
1010.030	Vorschuss Bereich Steuern	3'000.00		3'000.00
1010.040	Vorschuss Zivilstandswesen	500.00		500.00
1010.045	Vorschuss Zivilschutzstelle	0.00		0.00
1010.050	Vorschuss Kasse AWH	23'807.80	3'257.05	27'064.85
1010.060	Vorschuss Abteilung Bau	500.00		500.00
1010.065	Vorschuss ARA Flos	0.00		0.00
1010.070	Vorschuss Bibliothek	500.00		500.00
1010.071	Vorschuss Geschichte Wetzikon	100.00		100.00
1010.075	Vorschuss Kasse Empfang	6'000.00		6'000.00
1010.080	Vorschüsse Sportanlagen	0.00		0.00
1011	Kontokorrente	2'922'300.41	84'792.69	3'007'093.10
1011.010	KK Primarschule	0.00		0.00
1011.020	KK Sekundarschule	2'917'074.55	66'827.34	2'983'901.89
1011.035	KK Reformierte Kirchgemeinde	0.00		0.00
1011.070	KK KEZO	0.00		0.00
1011.080	KK Zweckverband Region Zürcher Oberland RZO	1'376.95		0.00
1011.085	KK RZO	0.00		0.00
1011.090	KK Zweckverband KES	3'848.91	19'342.30	23'191.21
1011.110	KK Stadtwerke	0.00		0.00
1011.120	KK Alterswohnheim Am Wildbach	0.00		0.00
1012	Steuerrestanzen	5'420'333.09	1'513'229.21	6'933'562.30
1012.000	Restanzen Steuern 2000	0.00		0.00
1012.001	Restanzen Steuern 2001	0.00		0.00
1012.002	Restanzen Steuern 2002	-180.00	180.00	0.00
1012.003	Restanzen Steuern 2003	0.00		-391.30
1012.004	Restanzen Steuern 2004	984.00		501.85
1012.005	Restanzen Steuern 2005	0.00		-1'792.25
1012.006	Restanzen Steuern 2006	-159.30	184.35	25.05

Kto.-Nr.	Bezeichnung	Bestand		Bestand am 31.12.2017
		am 01.01.2017	Zuwachs	
1012.007	Restanzen Steuern 2007	55.95	59.15	115.10
1012.008	Restanzen Steuern 2008	-158.45	376.20	217.75
1012.009	Restanzen Steuern 2009	-28'494.65	28'494.65	0.00
1012.010	Restanzen Steuern 2010	12'528.55	7'418.55	19'947.10
1012.011	Restanzen Steuern 2011	113'016.75		102'870.15
1012.012	Restanzen Steuern 2012	-115'855.20	108'394.85	-7'460.35
1012.013	Restanzen Steuern 2013	51'735.70		53'871.90
1012.014	Restanzen Steuern 2014	-191'772.92	198'889.87	7'116.95
1012.015	Restanzen Steuern 2015	-70'123.83		104'173.58
1012.016	Restanzen Steuern 2016	5'543'633.29		5'158'222.65
1012.017	Restanzen Steuern 2017	0.00	6'589'502.37	6'589'502.37
1012.099	Restanzen Steuern 1999	0.00		97.15
1012.200	Restanzen Grundsteuern	105'123.20		91'093.20
1014	Beiträge von Gemeinwesen	4'530'034.05	351'664.60	4'881'698.65
1014.011	Restanzen Bundes- und Staatsbeiträge	4'530'034.05	351'664.60	4'881'698.65
1015	Debitoren	17'050'397.46		3'068'976.04
1015.001	Debitoren Kehricht	26.65	260.00	286.65
1015.002	Debitoren Modulrechnungen	2'711'154.23		637'813.28
1015.003	Debitoren Hundeverabgabung	2'610.00	810.00	3'420.00
1015.004	Debitoren Kirmes	0.00		0.00
1015.010	Debitoren manuell	0.00		0.00
1015.011	Verrechnungssteuern	22.83		5.33
1015.012	Verrechnungssteuern AWH	85.07		15.07
1015.013	Debitoren Verrechnungen Sozialamt Kanton	1'144'241.65		224'256.25
1015.015	Debitoren Alterswohnheim Am Wildbach	2'158'145.50	160'448.80	2'318'594.30
1015.200	Debitoren Betreibungsamt Wetzikon	45'652.75	6'563.40	52'216.15
1015.510	Debitoren Stadtwerke	10'495'829.00		1'915'948.96
1015.520	Debitoren Energie Stadtwerke	475'684.00		475'684.00
1015.530	Debitoren Diverses Stadtwerke	16'945.78	16'664.65	33'610.43
1019	Übrige Guthaben	1'709'372.36		1'129'289.80
1019.001	QP Ettenhausen-Süd, Bau	0.00		0.00

Kto.-Nr.	Bezeichnung	Bestand		Bestand am 31.12.2017	
		am 01.01.2017	Zuwachs		Abgang
1019.005	QP Pestalozzistrasse, Verfahren	97'964.90		21'694.15	76'270.75
1019.010	QP Zentrum (Verfahren)	29'464.30			29'464.30
1019.041	QP Chalberweidli, Bau 2. Etappe	0.00			0.00
1019.046	QP Industrie Gubelmann/Aweso, Verfahren	69'594.60	52'032.45		121'627.05
1019.049	QP Mattacker-Mühle, Verfahren	216'748.75	17'575.95		234'324.70
1019.051	QP Widum, Bau D, Kanalisation Müliwiesen Nord	0.00			0.00
1019.052	QP Widum, Verfahren	36'799.26		36'799.26	0.00
1019.057	QP Widum, Bau allgemein+C+G BA	2'305'016.05		2'305'016.05	0.00
1019.060	QP Widum, Bau C+G QPS	-1'104'114.20	1'104'114.20		0.00
1019.064	QP Widum, Bau D, Kanalisation Müliwiesen Nord, QPS	0.00			0.00
1019.066	QP Bodenstrasse, QPS	113'611.65		120'188.35	-6'576.70
1019.068	QP Bodenstrasse Bau	284'884.60			284'884.60
1019.069	QP Bodenstrasse, Zahlungsplan Zentralstrasse	-288'745.05			-288'745.05
1019.070	QP Bodenstrasse/Pfadacher Bau	427'712.15			427'712.15
1019.071	QP Bodenstrasse, Geldausgleich	0.00			0.00
1019.072	QP Bodenstrasse, Bau Pfadacher (QPS)	0.00		427'197.25	-427'197.25
1019.074	QP Frohbergstrasse, Bau	41'302.98		41'302.98	0.00
1019.075	QP Robenhausen, Verfahren	141'468.31		156'502.20	-15'033.89
1019.076	QP Robenhausen, Bau	502'297.95		118'512.90	383'785.05
1019.077	QP Robenhausen, Bau (QPS)	0.00		383'844.70	-383'844.70
1019.090	QP Widum, Geldausgleich	-1'318'580.00	1'318'580.00		0.00
1019.091	QP Mattacker-Mühle, Bau	70'399.35			70'399.35
1019.094	Altlastensanierung Robenhuserriet	0.00			0.00
1019.096	Altlasten Grundstück Hirzel Motorenstrasse	-2'672.00	2'672.00		0.00
1019.100	Mietzinsdepots Sozialbehörde	72'905.00		7'450.00	65'455.00
1019.101	Mietzinsdepots Ringwilerstrasse 2 (PS)	2'867.05			2'867.05
1019.200	Übrige Guthaben Betreibungsamt Wetzikon	0.00		1'757.20	-1'757.20
1019.204	MWST Kanalisation bis 2017 (316 426)	0.00			0.00
1019.205	MWST Kanalisation ab 2018 (316 426)	0.00			0.00
1019.300	MWST Strassenunterhalt bis 2017 (316 467)	0.00			0.00
1019.301	MWST Strassenunterhalt ab 2018 (316 467)	0.00			0.00
1019.401	MWST Meierwiese bis 2017 (316 446)	0.00			0.00

Kto.-Nr.	Bezeichnung	Bestand		Abgang	Bestand am 31.12.2017
		am 01.01.2017	Zuwachs		
1019.402	MWST Strandbad/Camping bis 2017 (316 432)	0.00			0.00
1019.403	MWST Beherbergung und Gastronomie bis 2017 (888 846)	0.00			0.00
1019.408	MWST Beherbergung und Gastronomie bis 2017 (888 846)	0.00			0.00
1019.510	Guthaben Stadtwerke	0.00			0.00
1019.520	Aufträge in Arbeit EW-Installation	0.00			0.00
1019.604	MWST Kläranlage ab 2018 (316 462)	0.00			0.00
1019.605	MWST Kläranlage bis 2017 (316 462)	0.00			0.00
1019.606	MWST Abfallentsorgung bis 2017 (316 457)	0.00			0.00
1019.607	MWST Abfallentsorgung ab 2018 (316 457)	0.00			0.00
1019.609	MWST Friedhof- u. Bestattungsamt bis 2017 (891 691)	0.00			0.00
1019.699	MWST Kanalisation IR ab 2018 (316 426)	0.00			0.00
1019.700	MWST Kanalisation IR bis 2017 (316 426)	0.00			0.00
1019.701	MWST Kläranlage IR bis 2017 (316 462)	0.00			0.00
1019.702	MWST Abfallentsorgung IR bis 2017 (316 457)	0.00			0.00
1019.703	MWST Kläranlage IR ab 2018 (316 462)	0.00			0.00
1019.704	MWST Abfallentsorgung IR ab 2018 (316 457)	0.00			0.00
1019.997	Mietkaution AWH für Notariatsstrasse 8 / Depot AWH Parkplatz-Batch GZO	4'000.00		4'000.00	0.00
1019.998	Kaution Betreibungsamt Wetzikon	6'446.71	0.64		6'447.35
1019.999	Gegenkonto Saldovortrag	0.00			0.00
102	Anlagen	74'147'149.35	318'382.65		74'465'532.00
1021	Aktien und Anteilscheine	29'700.00			29'700.00
1021.000	Wertschriften, übrige Darlehen (PS)	1'700.00			1'700.00
1021.050	Anteilscheine Genossenschaft Alterssiedlung (AWH)	8'000.00			8'000.00
1021.510	Wertschriften Stadtwerke	20'000.00			20'000.00
1022	Darlehen	282'380.00		23'440.00	258'940.00
1022.005	Darlehen Genossenschaft Alterssiedlung	22'880.00		11'440.00	11'440.00
1022.007	Darlehen Sportschützen Wetzikon	2'000.00		2'000.00	0.00
1022.014	Darlehen Pistolenschützen Wetzikon	90'000.00		2'500.00	87'500.00
1022.015	Darlehen Stiftung Netzwerk	100'000.00			100'000.00

Kto.-Nr.	Bezeichnung	Bestand am 01.01.2017	Zuwachs	Abgang	Bestand am 31.12.2017
1022.016	Darlehen Familiengartenverein	67'500.00		7'500.00	60'000.00
1023	Grundeigentum	72'790'405.15	312'197.65		73'102'602.80
1023.100	Überbaute Liegenschaften	15'003'027.15	827'368.00		15'830'395.15
1023.710	Unüberbaute Liegenschaften	54'441'378.00		522'554.50	53'918'823.50
1023.715	Liegenschaften mit Baurechten	3'346'000.00	7'384.15		3'353'384.15
1023.990	Überbewertetes Grundeigentum FV	0.00			0.00
1025	Vorräte	1'044'664.20	29'625.00		1'074'289.20
1025.001	REKA-Checks	59'440.00		36'720.00	22'720.00
1025.002	Kaffeeschlüssel, Empfang	1'300.00			1'300.00
1025.003	Chipkarten Abteilung Sport	0.00			0.00
1025.010	Vorräte AWH	185'000.00	75'500.00		260'500.00
1025.510	Materialvorräte Strom Stadtwerke	271'398.04	11'787.61		283'185.65
1025.540	Materialvorräte Wasser Stadtwerke	527'526.16		20'942.61	506'583.55
1029	Übrige Anlagen	0.00			0.00
1029.000	Übrige Anlagen	0.00			0.00
103	Transitorische Aktiven	2'978'298.56		628'570.51	2'349'728.05
1030	Transitorische Aktiven	2'978'298.56		628'570.51	2'349'728.05
1030.000	Transitorische Aktiven	2'785'188.18		551'285.65	2'233'902.53
1030.100	Transitorische Aktiven AWH	36'902.25		29'702.25	7'200.00
1030.510	Transitorische Aktiven Stadtwerke	156'208.13		47'582.61	108'625.52
11	Verwaltungsvermögen	142'505'800.00		3'527'400.00	138'978'400.00
114	Sachgüter	127'086'100.00		2'922'400.00	124'163'700.00
1140	Grundstücke	5'527'000.00		41'000.00	5'486'000.00
1140.100	Grundstücke	135'000.00	489'000.00		624'000.00
1140.110	Sport- und Freizeitanlagen	4'698'000.00		460'000.00	4'238'000.00
1140.150	Grundstücke Primarschule	694'000.00		70'000.00	624'000.00
1141	Tiefbauten	57'776'700.00		381'600.00	57'395'100.00

Kto.-Nr.	Bezeichnung	Bestand		Bestand am 31.12.2017
		am 01.01.2017	Zuwachs Abgang	
1141.000	Friedhofanlage	30'000.00	3'000.00	27'000.00
1141.100	Strassen und Parkplätze	23'267'000.00	54'000.00	23'213'000.00
1141.110	Fussgängerbauwerke	2'924'000.00	131'000.00	2'793'000.00
1141.150	Tiefbauten Primarschule	179'000.00	18'000.00	161'000.00
1141.200	Kanalisationen	2'029'000.00	706'000.00	1'323'000.00
1141.250	Abwasserreinigungsanlagen	4'878'000.00	320'000.00	4'558'000.00
1141.260	Gewässerkorrekturen	1'768'000.00	472'000.00	1'296'000.00
1141.300	Entsorgungsanlagen	0.00		0.00
1141.511	Leitungsnetz Strom Stadtwerke	7'593'200.00	677'800.00	8'271'000.00
1141.512	Niederspannungsleitungen	0.00		0.00
1141.513	Strassenbeleuchtung	0.00		0.00
1141.531	Mitteldruckleitungen Gasversorgung	245'000.00	245'000.00	0.00
1141.532	Leitungsnetz Gas Stadtwerke	3'167'000.00	222'400.00	3'389'400.00
1141.542	Stationen / Reservoirs Stadtwerke	3'768'400.00	422'900.00	3'345'500.00
1141.543	Leitungsnetz Wasser Stadtwerke	7'928'100.00	1'090'100.00	9'018'200.00
1143	Hochbauten	57'816'600.00	2'139'200.00	55'677'400.00
1143.000	Hochbauten	10'461'000.00	348'000.00	10'113'000.00
1143.100	Alterswohnheim	13'852'000.00	1'409'000.00	12'443'000.00
1143.150	Hochbauten Primarschule	28'986'000.00	340'000.00	28'646'000.00
1143.250	Abwasserreinigungsanlagen	56'000.00	6'000.00	50'000.00
1143.300	Hochbauten Entsorgung	0.00		0.00
1143.511	Trafostationen Stadtwerke	3'165'800.00	498'000.00	3'663'800.00
1143.531	Stationen Gas Stadtwerke	1'259'200.00	550'000.00	709'200.00
1143.563	Neuer Werkhof Stadtwerke	20'600.00	17'500.00	38'100.00
1143.564	Werkhof Stadtwerke	16'000.00	1'700.00	14'300.00
1145	Waldungen	0.00		0.00
1145.000	Waldungen	0.00		0.00
1146	Mobilien	5'637'800.00	327'600.00	5'310'200.00
1146.000	Mobilien, Maschinen, Fahrzeuge	1'836'000.00	85'000.00	1'751'000.00
1146.150	Mobilien, Maschinen, Fahrzeuge Primarschule	797'000.00	128'000.00	669'000.00

Kto.-Nr.	Bezeichnung	Bestand		Bestand am 31.12.2017
		am 01.01.2017	Zuwachs Abgang	
1146.250	Mobilien, Maschinen, Fahrzeuge Abwasserreinigungsanlagen	1'634'000.00	124'000.00	1'510'000.00
1146.511	Stromzähler Stadtwerke	565'600.00	28'800.00	536'800.00
1146.512	Fahrzeuge EW-Energie	0.00		0.00
1146.513	Übrige Sachanlagen Stadtwerke	198'200.00	99'600.00	98'600.00
1146.522	Fahrzeuge EW-Installation	0.00		0.00
1146.523	Mobilier EW-Installation	0.00		0.00
1146.531	Gaszähler Stadtwerke	68'800.00	47'200.00	116'000.00
1146.532	Fahrzeuge Stadtwerke	14'300.00	14'300.00	0.00
1146.533	Mobilier Gas Stadtwerke	40'700.00	40'700.00	0.00
1146.541	Wassermesser Stadtwerke	70'000.00	58'700.00	128'700.00
1146.542	Spezialfahrzeuge Gas Stadtwerke	18'600.00	3'700.00	14'900.00
1146.543	Mobilier Wasser Stadtwerke	48'400.00	48'400.00	0.00
1146.563	Mobilier Liegenschaften Stadtwerke	3'100.00	3'100.00	0.00
1146.573	EDV-Ausrüstungen Stadtwerke	343'100.00	142'100.00	485'200.00
1149	Übrige Sachgüter	328'000.00	33'000.00	295'000.00
1149.000	Übrige Sachgüter	328'000.00	33'000.00	295'000.00
115	Darlehen und Beteiligungen	5'173'700.00	8'000.00	5'165'700.00
1152	Gemeinden	0.00		0.00
1152.000	Darlehen und Beteiligungen	0.00		0.00
1152.511	Beteiligungen GWVZO (Werke)	0.00		0.00
1153	Eigene Anstalten und Einrichtungen	72'000.00	8'000.00	64'000.00
1153.010	Eigene Anstalten und Betriebe	72'000.00	8'000.00	64'000.00
1154	Gemischtwirtschaftliche Unternehmungen	5'101'700.00		5'101'700.00
1154.010	Gemischtwirtschaftliche Unternehmungen	0.00		0.00
1154.020	Beteiligung RIZ (nicht abzuschreiben)	1'500'000.00		1'500'000.00
1154.030	Beteiligung GZO AG (nicht abzuschreiben)	2'481'000.00		2'481'000.00
1154.040	Beteiligung Spitex Bachtel AG (nicht abzuschreiben)	36'700.00		36'700.00
1154.510	Beteiligung Erdgas Regio AG (nicht abzuschreiben)	1'084'000.00		1'084'000.00

Kto.-Nr.	Bezeichnung	Bestand		Abgang	Bestand am 31.12.2017
		am 01.01.2017	Zuwachs		
1156	Private Haushaltungen	0.00			0.00
1156.010	Private Institutionen und Vereine	0.00			0.00
116	Investitionsbeiträge	8'554'000.00		747'000.00	7'807'000.00
1160	Bund	0.00			0.00
1160.000	Beiträge Bund	0.00			0.00
1161	Kanton	0.00			0.00
1161.000	Beiträge Kanton	0.00			0.00
1162	Gemeinden und Zweckverbände	8'249'000.00		825'000.00	7'424'000.00
1162.000	Gemeinden und Zweckverbände	8'249'000.00		825'000.00	7'424'000.00
1164	Gemischtwirtschaftliche Unternehmungen	101'000.00	67'000.00		168'000.00
1164.000	Gemischtwirtschaftliche Unternehmungen	101'000.00	67'000.00		168'000.00
1165	Private Institutionen	0.00			0.00
1165.000	Private Institutionen	0.00			0.00
1166	Private Haushalte	204'000.00	11'000.00		215'000.00
1166.101	Beiträge gemischtwirtschaftliche Unternehmungen	204'000.00	11'000.00		215'000.00
117	Übrige aktivierte Ausgaben	1'692'000.00	150'000.00		1'842'000.00
1170	Enteignungsentschädigungen	0.00			0.00
1170.100	Enteignungsentschädigungen	0.00			0.00
1171	Planungsausgaben	1'692'000.00	150'000.00		1'842'000.00
1171.000	Planungen	1'692'000.00	150'000.00		1'842'000.00
12	Spezialfinanzierungen	0.00			0.00
1283	Vorschusskonto Globalbudget	0.00			0.00
1283.010	Vorschusskonto Globalbudget AWH	0.00			0.00
1283.030	Vorschusskonto Globalbudget Sport und Freizeit	0.00			0.00

Kto.-Nr.	Bezeichnung	Bestand		Bestand am 31.12.2017
		am 01.01.2017	Zuwachs	
2	PASSIVEN	276'385'539.75		272'322'028.07
20	Fremdkapital	133'469'863.89		114'067'275.45
200	Laufende Verpflichtungen	23'926'363.72	3'625'731.90	27'552'095.62
2000	Kreditoren	13'781'254.76		13'671'318.17
2000.001	AHV/ALV-Prämien Polit. Gemeinde	5'264.65		-155.00
2000.002	FAK-Zulagen Polit. Gemeinde	0.00		-1'000.00
2000.011	BVK-Prämien Politische Gemeinde	2'399.65	7'446.50	9'846.15
2000.021	Unfall-/Krankenversicherungen Politische Gde.	0.00		0.00
2000.022	Freiwillige Ergänzungsversicherung bei Unfall	68.00		-10'710.00
2000.040	Kreditoren manuell	0.00	40'575.40	40'575.40
2000.099	Kreditoren Sammelkonto	8'712'020.60		8'019'289.97
2000.100	Kreditoren Alterswohnheim	503'025.07	546'646.20	1'049'671.27
2000.200	Kreditoren Betriebsamt Wetzikon	225'912.12	49'703.66	275'615.78
2000.204	MWST Kanalisation (316 426)	0.00		0.00
2000.401	MWST Meierwiese (316 446)	0.00		0.00
2000.402	MWST Strandbad/Camping (316 432)	0.00		0.00
2000.511	Kreditoren Stadtwerke	4'332'564.67		4'288'184.60
2000.605	MWST Kläranlage (316 462)	0.00		0.00
2000.606	MWST Abfallentsorgung (316 457)	0.00		0.00
2000.700	MWST Kanalisation IR	0.00		0.00
2000.702	MWST Abfallentsorgung IR	0.00		0.00
2001	Depotgelder	3'881'871.15	3'581'641.30	7'463'512.45
2001.001	Mietzins-Depots	4'800.00		4'800.00
2001.002	Schlüsseldepots Meierwiesen	0.00		0.00
2001.003	Grundstückgewinnsteuer Depots	3'076'820.00	3'389'670.40	6'466'490.40
2001.004	Schlüsseldepots Sport + Freizeit	0.00		0.00
2001.007	Depots Kaffeeschlüssel, Empfang	530.00		510.00
2001.008	Depots Schlüssel Velounterstand Spitalstr. 3, Abt. Bau	2'950.00	50.00	3'000.00
2001.009	Depots Miete Kästli Schwimmbad Meierwiesen	0.00		0.00
2001.010	Depots Miete Kästli Strandbad Auslikon	0.00		0.00
2001.011	Depots Chipkarten Abteilung Sport	0.00		0.00

Kto.-Nr.	Bezeichnung	Bestand		Abgang	Bestand am 31.12.2017
		am 01.01.2017	Zuwachs		
2001.012	Depots Badges Velostation	4'400.00	650.00		5'050.00
2001.013	Garantieleistung Deckbelagsarbeiten Dorfstrasse, (bis 19.10.2024)	3'500.00			3'500.00
2001.014	Kautions Kiosk Jörg-Schneider-Park	0.00			0.00
2001.200	Depositen Betreibungsamt Wetzikon	788'871.15	191'290.90		980'162.05
2001.511	Depotguthaben, Barkautionen Stadtwerke	0.00			0.00
2005	Durchlaufende Beiträge	-12'860.73	12'750.91		-109.82
2005.511	Abwassergebühren Stadtwerke	0.00		346.92	-346.92
2005.512	Durchlaufposten Stadtwerke	-12'860.73	13'097.83		237.10
2006	Kontokorrente	6'258'333.19	64'957.56		6'323'290.75
2006.010	KK Alterswohnheim Am Wildbach	0.00			0.00
2006.015	KK Primarschulgemeinde	0.00			0.00
2006.020	KK Sekundarschulgemeinde	0.00			0.00
2006.030	KK Reformierte Kirche	6'072'668.26		67'406.26	6'005'262.00
2006.070	KK KEZO	0.00			0.00
2006.080	KK Zweckverband Region Zürcher Oberland RZO	0.00	3'757.10		3'757.10
2006.085	KK RZO	185'664.93	128'606.72		314'271.65
2006.090	KK Zweckverband KES	0.00			0.00
2006.100	KK RIZ AG	0.00			0.00
2006.511	Kontokorrent Stadtwerke	0.00			0.00
2009	Übrige laufende Verpflichtungen	17'765.35	76'318.72		94'084.07
2009.200	Übrige laufende Verpflichtungen Betreibungsamt Wetzikon	0.00			0.00
2009.204	MWST Kanalisation bis 2017 (316 426)	0.00			0.00
2009.205	MWST Kanalisation ab 2018 (316 426)	0.00			0.00
2009.300	MWST Strassenunterhalt bis 2017 (316 467)	0.00			0.00
2009.301	MWST Strassenunterhalt ab 2018 (316 467)	0.00			0.00
2009.401	MWST Meierwiese bis 2017 (316 446)	0.00			0.00
2009.402	MWST Strandbad/Camping bis 2017 (316 432)	0.00			0.00
2009.403	MWST Beherbergung und Gastronomie bis 2017 (888 846)	0.00			0.00
2009.511	Vorauszahlungen Debitoren Stadtwerke	17'765.35	21'595.20		39'360.55
2009.604	MWST Kläranlage ab 2018 (316 462)	0.00			0.00

Kto.-Nr.	Bezeichnung	Bestand		Bestand am 31.12.2017	
		am 01.01.2017	Zuwachs		Abgang
2009.605	MWST Kläranlage bis 2017 (316 462)	0.00		9'025.50	-9'025.50
2009.606	MWST Abfallentsorgung bis 2017 (316 457)	0.00	5'999.26		5'999.26
2009.607	MWST Abfallentsorgung ab 2018 (316 457)	0.00			0.00
2009.609	MWST Friedhof u. Bestattungsamt bis 2017 (891 691)	0.00			0.00
2009.699	MWST Kanalisation IR ab 2018 (316 426)	0.00			0.00
2009.700	MWST Kanalisation IR bis 2017 (316 426)	0.00			0.00
2009.702	MWST Abfallensorgung IR bis 2017 (316 457)	0.00			0.00
2009.704	MWST Abfallensorgung IR ab 2018 (316 457)	0.00			0.00
2009.900	Vorauszahlungen Mieten	0.00	57'749.76		57'749.76
201	Kurzfristige Schulden	30'000'000.00		30'000'000.00	0.00
2010	Banken	30'000'000.00		30'000'000.00	0.00
2010.010	Überbrückungsdarlehen	30'000'000.00		30'000'000.00	0.00
202	Mittel- und langfristige Schulden	68'006'300.00	4'993'700.00		73'000'000.00
2021	Langfristige Darlehen	68'000'000.00	5'000'000.00		73'000'000.00
2021.111	Postfinance, 2,95%-Darlehen, 2004 - 2014	0.00			0.00
2021.113	Postfinance, 2,66%-Darlehen, 2009 - 2019	4'000'000.00			4'000'000.00
2021.114	ZKB, 2,6%-Darlehen, 2009 - 2019	4'000'000.00			4'000'000.00
2021.236	Helvetia Patria, 2,4%-Darlehen, 2005 - 2015	0.00			0.00
2021.237	Pensionskasse Post, 3,36% Darlehen, 2007 - 2017	5'000'000.00		5'000'000.00	0.00
2021.238	KA Finanz AG, 2,38% Darlehen, 2008 - 2023	5'000'000.00			5'000'000.00
2021.239	Pensionskasse Post, 3,36% Darlehen, 2008 - 2018	5'000'000.00			5'000'000.00
2021.240	AHV, 2,59%-Darlehen, 2009 - 2019	5'000'000.00			5'000'000.00
2021.241	AHV, 2,29%-Darlehen, 2010 - 2020	2'000'000.00			2'000'000.00
2021.242	AHV, 2,29%-Darlehen, 2010 - 2020	3'000'000.00			3'000'000.00
2021.243	SUVA, 1,24%-Darlehen, 2012 - 2022	5'000'000.00			5'000'000.00
2021.244	AHV, 1,17%-Darlehen, 2012 - 2022	5'000'000.00			5'000'000.00
2021.245	Luzerner Pensionskasse, 1,26%-Darlehen, 2013 - 2024	5'000'000.00			5'000'000.00
2021.246	AHV, 1,68%-Darlehen, 2014 - 2024	5'000'000.00			5'000'000.00
2021.247	Pensionskasse Post, 1,07%-Darlehen, 2014 - 2021	5'000'000.00			5'000'000.00
2021.248	Helvetia Schweiz. Lebensvers. AG, 1,37%-Darlehen, 2014 - 2026	5'000'000.00			5'000'000.00

Kto.-Nr.	Bezeichnung	Bestand		Bestand am 31.12.2017
		am 01.01.2017	Zuwachs	
2021.249	SUVA, 0,69%-Darlehen, 2015 - 2025	5'000'000.00		5'000'000.00
2021.250	Luzerner Pensionskasse, 0%-Darlehen, 2017 - 2021	0.00	5'000'000.00	5'000'000.00
2021.251	Luzerner Pensionskasse, 0%-Darlehen, 2017 - 2022	0.00	5'000'000.00	5'000'000.00
2029	Übrige Schulden	6'300.00		0.00
2029.100	Darlehen Tenini GmbH (KEW)	6'300.00		6'300.00
203	Verpflichtungen für Sonderrechnungen	5'296'300.84		60'706.20
2033	Zweckgebundene Zuwendungen	5'296'300.84		60'706.20
2033.001	Kofel-Wirth-Fonds PS	43'013.60	43.00	43'056.60
2033.002	Sonderschul-Fonds PS	45'756.05		10'015.40
2033.010	Fonds für Kinder- und Jugendförderung	129'122.34	14'748.40	143'870.74
2033.020	Fürsorgefonds	107'383.95		477.20
2033.030	Geschwister Rüegg-Fonds	3'019'322.40		58'656.70
2033.040	Separatfonds Alterswohnheim	740'458.88	240.45	740'699.33
2033.050	Frieda Breitenmoser-Fonds Alterswohnheim	81'224.25	81.20	81'305.45
2033.060	Hans Trachsler-Fonds	791'833.10		7'008.15
2033.070	Guglielmina Gregori-Fonds	164'504.27	164.50	164'668.77
2033.080	Fonds für öffentliche Spiel- und Ruheflächen	173'682.00	173.70	173'855.70
204	Rückstellungen	2'855'406.90		1'649'725.90
2040	Rückstellungen	2'855'406.90		1'649'725.90
2040.000	Rückstellung Sanierung BVK	127'488.00		127'488.00
2040.001	Rückstellung Sanierung BVK PS kommunal	48'427.80		48'427.80
2040.002	Rückstellung Sanierung BVK PS kantonal	134'629.80		134'629.80
2040.003	Rückstellung Sanierung BVK HPSW	38'450.70		38'450.70
2040.100	Rückstellungen LR	108'045.00	797'636.00	905'681.00
2040.200	Rückstellungen IR	0.00		0.00
2040.300	Rückstellung Sanierung BVK AWH	97'423.20		97'423.20
2040.511	Rückstellungen LR Werke	2'300'942.40		2'000'942.40
205	Transitorische Passiven	3'385'492.43	3'688'411.76	7'073'904.19

Kto.-Nr.	Bezeichnung	Bestand		Abgang	Bestand am 31.12.2017
		am 01.01.2017	Zuwachs		
2050	Transitorische Passiven	3'385'492.43	3'688'411.76		7'073'904.19
2050.000	Transitorische Passiven	2'232'679.69	3'641'260.24		5'873'939.93
2050.100	Transitorische Passiven AWH	0.00			0.00
2050.511	Transitorische Passiven Stadtwerke	1'152'812.74	47'151.52		1'199'964.26
21	Verrechnungen	4'962'278.31	358'184.15		5'320'462.46
210	Ordentl. Steuern Rechnungsjahr	4'347'401.30	55'897.05		4'403'298.35
2100	Steuern Rechnungsjahr	0.00			0.00
2100.013	Eingang Steuern 2013	0.00			0.00
2100.014	Eingang Steuern 2014	0.00			0.00
2100.015	Eingang Steuern 2015	0.00			0.00
2100.016	Eingang Steuern 2016	0.00			0.00
2100.017	Eingang Steuern 2017	0.00			0.00
2100.018	Eingang Steuern 2018	0.00			0.00
2101	Ablieferungen Steuern Rechnungsjahr	4'347'401.30	55'897.05		4'403'298.35
2101.013	Ablieferung Steuern 2013	0.00			0.00
2101.014	Ablieferung Steuern 2014	0.00			0.00
2101.015	Ablieferung Steuern 2015	0.00			0.00
2101.016	Ablieferung Steuern 2016	4'347'401.30		4'347'401.30	0.00
2101.017	Ablieferung Steuern 2017	0.00	4'403'298.35		4'403'298.35
2101.018	Ablieferung Steuern 2018	0.00			0.00
212	Ordentl. Steuern Vorjahre	-1'742'064.45	1'290'084.45		-451'980.00
2120	Steuern Vorjahre	0.00			0.00
2120.000	Eingang Steuern 2000	0.00			0.00
2120.001	Eingang Steuern 2001	0.00			0.00
2120.002	Eingang Steuern 2002	0.00			0.00
2120.003	Eingang Steuern 2003	0.00			0.00
2120.004	Eingang Steuern 2004	0.00			0.00
2120.005	Eingang Steuern 2005	0.00			0.00
2120.006	Eingang Steuern 2006	0.00			0.00

Kto.-Nr.	Bezeichnung	Bestand		Abgang	Bestand am 31.12.2017
		am 01.01.2017	Zuwachs		
2120.007	Eingang Steuern 2007	0.00			0.00
2120.008	Eingang Steuern 2008	0.00			0.00
2120.009	Eingang Steuern 2009	0.00			0.00
2120.010	Eingang Steuern 2010	0.00			0.00
2120.011	Eingang Steuern 2011	0.00			0.00
2120.012	Eingang Steuern 2012	0.00			0.00
2120.013	Eingang Steuern 2013	0.00			0.00
2120.014	Eingang Steuern 2014	0.00			0.00
2120.015	Eingang Steuern 2015	0.00			0.00
2120.016	Eingang Steuern 2016	0.00			0.00
2120.017	Eingang Steuern 2017	0.00			0.00
2120.077	Eingang abgeschriebener Steuern	0.00			0.00
2120.096	Eingang Steuern 1996	0.00			0.00
2120.097	Eingang Steuern 1997	0.00			0.00
2120.098	Eingang Steuern 1998	0.00			0.00
2120.099	Eingang Steuern 1999	0.00			0.00
2121	Ablieferungen Steuern Vorjahre	-1'742'064.45	1'290'084.45		-451'980.00
2121.000	Ablieferung Steuern 2000	21.75	2'283.50		2'305.25
2121.001	Ablieferung Steuern 2001	5'004.55		823.15	4'181.40
2121.002	Ablieferung Steuern 2002	15'793.95		18'621.95	-2'828.00
2121.003	Ablieferung Steuern 2003	12'412.05		4'381.10	8'030.95
2121.004	Ablieferung Steuern 2004	3'656.25	12'552.00		16'208.25
2121.005	Ablieferung Steuern 2005	3'063.75	2'605.00		5'668.75
2121.006	Ablieferung Steuern 2006	3'192.60		962.15	2'230.45
2121.007	Ablieferung Steuern 2007	1'440.45	567.15		2'007.60
2121.008	Ablieferung Steuern 2008	3'820.05	5'868.05		9'688.10
2121.009	Ablieferung Steuern 2009	-9'752.95		8'241.30	-17'994.25
2121.010	Ablieferung Steuern 2010	2'548.05		2'230.35	317.70
2121.011	Ablieferung Steuern 2011	76'448.40		73'568.10	2'880.30
2121.012	Ablieferung Steuern 2012	22'478.60		21'878.90	599.70
2121.013	Ablieferung Steuern 2013	18'886.35		21'168.30	-2'281.95
2121.014	Ablieferung Steuern 2014	130'534.90		107'209.85	23'325.05
2121.015	Ablieferung Steuern 2015	-2'072'259.30	742'526.15		-1'329'733.15

Kto.-Nr.	Bezeichnung	Bestand		Bestand am 31.12.2017
		am 01.01.2017	Zuwachs Abgang	
2121.016	Ablieferung Steuern 2016	0.00	789'805.35	789'805.35
2121.017	Ablieferung Steuern 2017	0.00		0.00
2121.095	Ablieferung Steuern 1995	0.00		0.00
2121.096	Ablieferung Steuern 1996	33'043.50		25'303.65
2121.097	Ablieferung Steuern 1997	1'872.25	349.05	2'221.30
2121.098	Ablieferung Steuern 1998	6'078.50		1'660.65
2121.099	Ablieferung Steuern 1999	-348.15	4'771.05	4'422.90
214	Quellensteuern	70'210.60	14'810.70	85'021.30
2140	Quellensteuern	70'210.60	14'810.70	85'021.30
2140.000	Quellensteuern VO I	43'627.35	26'172.85	69'800.20
2141.000	Quellensteuern VO II	26'583.25		15'221.10
215	Nachsteuern	4'276.75	3'636.05	7'912.80
2150	Nachsteuern	4'276.75	3'636.05	7'912.80
2150.100	Nachsteuern, Gemeindeanteil	4'276.75	3'636.05	7'912.80
216	Steuerausscheidungen und pauschale Steueranrechnung	86'109.50		69'166.70
2160	Steuerausscheidungen	86'109.50		69'166.70
2160.010	Steuerausscheidungen	86'109.50		69'166.70
2162	Pauschale Steueranrechnung	0.00		0.00
2162.000	Pauschale Steueranrechnung	0.00		0.00
218	Übrige Verrechnungskonti	2'196'344.61		1'207'043.31
2180	Baudepositen	5'315'725.00		4'780'125.00
2189	Übrige Verrechnungen	-3'119'380.39		-3'573'081.69
2189.001	Diverse Verrechnungen	0.00	11'598.65	11'598.65
2189.002	Geschäftsausflug	18'500.74		16'044.74
2189.003	Verrechnungskonto Gebühren	0.00		0.00

Kto.-Nr.	Bezeichnung	Bestand		Bestand am 31.12.2017
		am 01.01.2017	Zuwachs	
2189.004	Kassa-Differenzen	0.00		0.00
2189.005	Diverse Verrechnungen AWH	0.00		0.00
2189.006	Verrechnungskonto MWST	-30'263.95	116'452.66	86'188.71
2189.007	Event-Koordinationsteam Wetzikon	0.00		0.00
2189.008	Verrechnungskonto Steuern	-3'180'994.90		477'128.55
2189.009	Kontokorrent Burgring AG (Stadt Wetzikon)	0.00		0.00
2189.010	Kontokorrent Burgring AG (Sport und Jugend)	-28'950.44		8'444.70
2189.011	Transfer-Konto	0.00		0.00
2189.012	Diverses Besoldungen	-2'272.30	1'202.30	-1'070.00
2189.013	Mietzins für drei Einstellplätze EKZ Oberland Märt	0.00		0.00
2189.014	Verrechnungskonto Kassen Einwohnerdienste	0.00		0.00
2189.015	Stadtrats-Reisen	0.00		0.00
2189.017	Internationale Feuerwehrsternfahrt 2015	0.00		0.00
2189.018	Bereich Sozialversicherungen, Klient N. R.	2'160.00		2'160.00
2189.019	Verrechnungskonto Bereich Sozialversicherungen	6'459.00	6'684.00	13'143.00
2189.020	Verrechnungskonto Empfangschalter für Nespresso Kapseln	0.00		0.00
2189.021	Verrechnungskonto Rechnungen ZS-Sirenen Wetzikon	0.00		0.00
2189.022	Landgeschäfte	14'079.00		8.00
2189.023	Bereich Personal, Inserate Publicjobs, jobs.ch	0.00		0.00
2189.024	Pendente Erbschaft Peter-Spyropoulos Chariklia	9'967.00		80.05
2189.025	Auflösung Verein Jugendarbeit Wetzikon	0.00		0.00
2189.026	Primarschule, Projekt Erasmus	21'039.91		21'039.91
2189.027	Pendente Erbschaft Nicolussi Pia	-1'499.20		4'514.95
2189.028	Pendente Erbschaft Hofmann Berta Jolanda	30'769.60		30'769.60
2189.029	Verrechnungskonto Kanalwesen, Sanierung privater Hausanschlüsse	-3'143.40		32'447.85
2189.040	FitforKids	6'853.45		6'853.45
2189.041	Umschlagskonto Sport + Jugend			
	Schülerkarten	0.00		0.00
	Umschlagskonto Sport + Jugend			
2189.042	Bandenwerbung Meierwiese	11'081.10		7'765.85
2189.080	Sozialdienst, Scharnier Kassa	0.00		0.00
2189.081	Sozialdienst, Scharnier Fibu	0.00		0.00
2189.082	Sozialdienst, Scharnier Debitoren	6'834.00		1'100.00

Kto.-Nr.	Bezeichnung	Bestand am 01.01.2017	Zuwachs	Abgang	Bestand am 31.12.2017
2189.091	Bau- und Durchleitungsrecht für Meteorwasserleitung	0.00	2'970.00		2'970.00
219	Abschluss Verrechnungen	0.00			0.00
2190	Abschluss Verrechnungen	0.00			0.00
2190.000	Abschluss der Verrechnungskonti	0.00			0.00
22	Spezialfinanzierungen	53'736'321.05	9'135'048.65		62'871'369.70
228	Verpflichtungen für Spezialfinanzierungen	53'736'321.05	9'135'048.65		62'871'369.70
2280	Gemeindeeigene Spezialfinanzierungen	50'650'696.83	9'099'264.13		59'749'960.96
2280.150	Spezialfinanzierung Abwasser	13'082'776.81	997'582.66		14'080'359.47
2280.200	Spezialfinanzierung Abfall	3'072'083.03	185'482.47		3'257'565.50
2280.500	Eigenkapital Strom Stadtwerke	18'326'423.52	3'815'080.75		22'141'504.27
2280.510	Eigenkapital Gas Stadtwerke	12'374'685.47	3'145'836.67		15'520'522.14
2280.520	Eigenkapital Wasser Stadtwerke	3'794'728.00	955'281.58		4'750'009.58
2281	Spezialfonds	859'269.10	32'217.80		891'486.90
2281.010	Fonds für öffentliche Spielplätze	0.00			0.00
2281.020	Fonds zur Abgeltung der Schutzraumbaupflicht	267'215.95		17'782.20	249'433.75
2281.030	Fonds für öffentliche Parkplätze	592'053.15	50'000.00		642'053.15
2283	Vortrag Rechnungsergebnis Globalbudgets	2'226'355.12	3'566.72		2'229'921.84
2283.010	Vortragskonto Globalbudget AWH	1'246'161.55		214'890.89	1'031'270.66
2283.030	Vortragskonto Globalbudget Sport und Freizeit	127'328.65	204'232.19		331'560.84
2283.050	Vortragskonto Globalbudget HPSW	852'864.92	14'225.42		867'090.34
23	Eigenkapital	84'217'076.50	5'845'843.96		90'062'920.46
239	Eigenkapital	84'217'076.50	5'845'843.96		90'062'920.46
2390	Eigenkapital	84'217'076.50	5'845'843.96		90'062'920.46
2390.100	Eigenkapital	84'217'076.50	5'845'843.96		90'062'920.46

Kto.-Nr.	Bezeichnung	Bestand am 01.01.2017	Zuwachs	Abgang	Bestand am 31.12.2017
	Total	0.00	-112'335'580.76	-112'335'580.76	0.00

Kontengruppe 101		Guthaben	einschliesslich Restanzen			Einzelheiten zu den Vermögenswerten sofern sie nicht direkt aus der Bilanz ersichtlich sind.			
Kontengruppe 102		Anlagen	ohne Sachwertanlagen/Konten 1023 - 1039						
Bezeichnung				Verfall	Zinsfuss %	Zins-termin	Bestand Ende Vorjahr	Veränderungen im Rechnungsjahr	Bestand Ende Rechnungsjahr
1014.011	Guthaben Staatsbeiträge								
	Beitrag Zusatzleistungen zur AHV/IV						2'685'604.00	259'553.00	2'945'157.00
	KVG Prämienübernahmen						1'572'984.05	93'134.60	1'666'118.65
	Wirtschaftliche Hilfe, Staatsbeitrag 2016						271'446.00	-1'023.00	270'423.00
							4'530'034.05	351'664.60	4'881'698.65
	Debitoren								
1015.001	Debitoren Kehrrecht (gemäss OP-Liste)						26.65	260.00	286.65
1015.002	Debitoren Modulrechnungen (diverse, gem. OP-Liste)						2'711'154.23	-637'813.28	2'073'340.95
	<i>Alle Güter:</i>								
		SR 2012:	223'569.25						
		SR 2013:	13'487.25						
		SR 2014:	1'100.00						
		SR 2015:	26'595.00						
		SR 2016:	127'955.60						
		SR 2017:	<u>1'680'633.85</u>						
			2'073'340.95						
1015.003	Debitoren Hundeverabgabung (gemäss OP-Liste)						2'610.00	810.00	3'420.00
1015.004	Debitoren Kirmes (gemäss OP-Liste)						0.00	0.00	0.00
1015.015	Debitoren Alterswohnheim Am Wildbach						2'158'145.50	160'448.80	2'318'594.30
	<i>noch nicht fällig:</i>								
			1'676'930.05						
	<i>fällig seit 1 - 30 Tage:</i>								
			540'863.55						
	<i>fällig seit 31 - 60 Tage:</i>								
			<u>100'800.70</u>						
			2'318'594.30						

Kontengruppe 202		Langfristige Schulden			Einzelheiten zu den Vermögenswerten sofern sie nicht direkt aus der Bilanz ersichtlich sind.		
Kontengruppe 204		Rückstellungen	mit Hinweisen auf Verbuchung				
Bezeichnung		Verfall	Zinsfuss %	Zins-termin	Bestand Ende Vorjahr	Veränderungen im Rechnungsjahr	Bestand Ende Rechnungsjahr
2010.010	Kurzfristige Schulden Banken, Überbrückungsdarlehen						
	GZO AG, Wetzikon	19.06.17	0.18	19.06.	20'000'000.00	-20'000'000.00	0.00
	Banque Cantonale Neuchâloise	20.01.17	0	--	10'000'000.00	-10'000'000.00	0.00
					30'000'000.00	-30'000'000.00	0.00
2021	Langfristige Darlehen (Details siehe Bilanz)				68'000'000.00	5'000'000.00	73'000'000.00
2029.100	Darlehen Tenini GmbH				6'300.00	-6'300.00	0.00
2040.00x	Rückstellungen Sanierung BVK (ohne Alterswohnheim und Stadtwerke)				348'996.30	-348'996.30	0.00
2040.100	Rückstellungen Laufende Rechnung						
	Entschädigung 2016 Grosser Gemeinderat (1.101.3000.00)				41'000.00	-41'000.00	0.00
	Sitzungsgelder 2016 Grosser Gemeinderat (1.101.3001.00)				63'045.00	-63'045.00	0.00
	Rechnung Stadtwerke für das Schmücken der Weihnachtsbäume im Zentrum/Ochsenkreisel (1.102.3651.00)				4'000.00	-4'000.00	0.00
	Entschädigung 2017 Grosser Gemeinderat (1.101.3000.00)				0.00	39'800.00	39'800.00
	Sitzungsgelder 2017 Grosser Gemeinderat (1.101.3001.00)				0.00	73'350.00	73'350.00
	Infrastrukturkosten 2017 Grosser Gemeinderat (1.101.3150.00)				0.00	7'320.00	7'320.00
	Offene Förderbeiträge 2017 (1.111.3660.00)				0.00	26'600.00	26'600.00
	Rechnung Stadtwerke für das Schmücken der Weihnachtsbäume im Zentrum/Ochsenkreisel (1.102.3651.00)				0.00	5'500.00	5'500.00
	Defizit Weihnachtsmarkt 2017 (1.102.3651.00)				0.00	7'111.00	7'111.00
	Beitrag an neues Naturzentrum Pfäffikersee (1.102.3650.00)				0.00	60'000.00	60'000.00
	Pflegefinanzierung - MiGel (1.523.36xx.00)				0.00	686'000.00	686'000.00
					108'045.00	797'636.00	905'681.00

Kontengruppe 202		Langfristige Schulden			Einzelheiten zu den Vermögenswerten sofern sie nicht direkt aus der Bilanz ersichtlich sind.		
Kontengruppe 204		Rückstellungen mit Hinweisen auf Verbuchung					
Bezeichnung		Verfall	Zinsfuss %	Zins-termin	Bestand Ende Vorjahr	Veränderungen im Rechnungsjahr	Bestand Ende Rechnungsjahr
2040.200	Rückstellungen Investitionsrechnung				0.00	0.00	0.00
2040.300	Rückstellung Sanierung BVK AWH				97'423.20	-97'423.20	0.00
2040.511	Rückstellung LR Werke				2'300'942.40	-2'000'942.40	300'000.00
2283.010	Vortragskonto Globalbudget Alterswohnheim - <i>Ergebnis 2017</i>				1'246'161.55	-214'890.89 -214'890.89	1'031'270.66
2283.030	Vortragskonto Globalbudget Sport und Freizeit - <i>Ergebnis 2017</i>				127'328.65	204'232.19 204'232.19	331'560.84
2283.050	Vortragskonto Globalbudget HPSW - <i>Ergebnis 2017</i>				852'864.92	14'225.42 14'225.42	867'090.34

Politische Gemeinde

Verwaltungsvermögen Konten 1140 - 1179	Buchwert Anfang Rechnungsjahr	Netto-Investitionen Rechnungsjahr	Buchwert vor Abschreibung	Abschreibungen			Buchwert Ende Rechnungsjahr
				%	ordentliche	zusätzliche	
114 Sachgüter							
1140.100 Grundstücke	135'000.00	560'067.00	695'067.00	10	70'067.00	0.00	625'000.00
1140.110 Sport- und Freizeitanlagen	4'691'000.00	10'434.50	4'701'434.50	10	470'434.50	0.00	4'231'000.00
Globalbudget Sport und Freizeit	7'000.00	0.00	7'000.00	10	1'000.00	0.00	6'000.00
1140.150 Grundstücke Primarschule	694'000.00	0.00	694'000.00	10	70'000.00	0.00	624'000.00
1141.000 Friedhofanlage	30'000.00	0.00	30'000.00	10	3'000.00	0.00	27'000.00
1141.100 Strassen und Parkplätze	23'267'000.00	2'525'693.90	25'792'693.90	10	2'579'693.90	0.00	23'213'000.00
1141.110 Fussgängerbauwerke	2'924'000.00	179'586.64	3'103'586.64	10	310'586.64	0.00	2'793'000.00
1141.150 Tiefbauten Primarschule	179'000.00	0.00	179'000.00	10	18'000.00	0.00	161'000.00
<i>1141.200 Kanalisation</i>	<i>2'029'000.00</i>	<i>-558'919.45</i>	<i>1'470'080.55</i>	<i>10</i>	<i>147'080.55</i>	<i>0.00</i>	<i>1'323'000.00</i>
<i>1141.250 Abwasserreinigungsanlagen</i>	<i>4'878'000.00</i>	<i>187'328.45</i>	<i>5'065'328.45</i>	<i>10</i>	<i>507'328.45</i>	<i>0.00</i>	<i>4'558'000.00</i>
1141.260 Gewässerkorrekturen	1'768'000.00	-327'200.00	1'440'800.00	10	144'800.00	0.00	1'296'000.00
1143.000 Hochbauten	10'461'000.00	776'418.35	11'237'418.35	10	1'124'418.35	0.00	10'113'000.00
1143.100 Alterswohnheim	13'852'000.00	-25'500.00	13'826'500.00	10	1'383'500.00	0.00	12'443'000.00
1143.150 Hochbauten Primarschule	28'986'000.00	2'843'780.30	31'829'780.30	10	3'183'780.30	0.00	28'646'000.00
<i>1143.250 Abwasserreinigungsanlagen</i>	<i>56'000.00</i>	<i>0.00</i>	<i>56'000.00</i>	<i>10</i>	<i>6'000.00</i>	<i>0.00</i>	<i>50'000.00</i>
1146.000 Mobilien, Maschinen, Fahrzeuge	1'836'000.00	353'412.25	2'189'412.25	20	438'412.25	0.00	1'751'000.00
1146.150 Mobilien etc. Primarschule	797'000.00	39'570.00	836'570.00	20	167'570.00	0.00	669'000.00
Übertrag	96'590'000.00	6'564'671.94	103'154'671.94		10'625'671.94	0.00	92'529'000.00
Total							

(kursiv = gebührenfinanzierte Bereiche)

Total Abschreibungen

Politische Gemeinde

Verwaltungsvermögen Konten 1140 - 1179	Buchwert Anfang Rechnungsjahr	Netto-Investitionen Rechnungsjahr	Buchwert vor Abschreibung	Abschreibungen			Buchwert Ende Rechnungsjahr
				%	ordentliche	zusätzliche	
Hertrag	96'590'000.00	6'564'671.94	103'154'671.94		10'625'671.94	0.00	92'529'000.00
<i>1146.250 Abwasserreinigungsanlagen</i>	<i>1'634'000.00</i>	<i>254'357.63</i>	<i>1'888'357.63</i>	20	<i>378'357.63</i>	<i>0.00</i>	<i>1'510'000.00</i>
1149.000 Übrige Sachgüter	328'000.00	0.00	328'000.00	10	33'000.00	0.00	295'000.00
115 Darlehen und Beteiligungen							
1153.010 Eigene Anstalten und Betriebe	72'000.00	0.00	72'000.00	10	8'000.00	0.00	64'000.00
1154.020 Beteiligung RIZ AG (nicht abzus.)	1'500'000.00	0.00	1'500'000.00		0.00	0.00	1'500'000.00
1154.030 Beteiligung GZO AG (nicht abzuschr)	2'481'000.00	0.00	2'481'000.00		0.00	0.00	2'481'000.00
1154.040 Beteiligung Spitex Bachtel AG (nicht	36'700.00	0.00	36'700.00		0.00	0.00	36'700.00
116 Investitionsbeiträge							
1162.000 Gemeinden und Zweckverbände	8'249'000.00	0.00	8'249'000.00	10	825'000.00	0.00	7'424'000.00
1164.000 Gemischtwirtschaftliche Untern.	101'000.00	86'400.00	187'400.00	10	19'400.00	0.00	168'000.00
1165.000 Private Institutionen	0.00	0.00	0.00	10	0.00	0.00	0.00
1166.000 Beiträge an Private	0.00	0.00	0.00	10	0.00	0.00	0.00
1166.101 Beiträge an gemischtw. Untern.	204'000.00	35'514.10	239'514.10	10	24'514.10	0.00	215'000.00
117 Übrige Aktivierte Ausgaben							
1171.000 Planungen	1'692'000.00	355'316.20	2'047'316.20	10	205'316.20	0.00	1'842'000.00
Total	112'887'700.00	7'296'259.87	120'183'959.87		12'119'259.87	0.00	108'064'700.00

(kursiv = gebührenfinanzierte Bereiche)

Total Abschreibungen

12'119'259.87

Verwaltungsvermögen Konten 1140 - 1179	Buchwert Anfang Rechnungsjahr	Netto-Investitionen Rechnungsjahr	Buchwert vor Abschreibung	Abschreibungen			Buchwert Ende Rechnungsjahr
				%	ordentliche	zusätzliche	
114 Sachgüter							
1141.511 Leitungsnetz Strom	7'605'500.00	1'585'785.76	9'191'285.76	10	920'285.76	0.00	8'271'000.00
1141.532 Leitungsnetz Gas	3'412'000.00	354'510.82	3'766'510.82	10	377'110.82	0.00	3'389'400.00
1141.542 Reservoir/Pumpanlagen	3'716'800.00	341.50	3'717'141.50	10	371'641.50	0.00	3'345'500.00
1141.543 Leitungen	7'987'800.00	2'032'425.58	10'020'225.58	10	1'002'025.58	0.00	9'018'200.00
1143.511 Trafostationen	3'165'800.00	1'030'042.26	4'195'842.26	10	407'042.26	125'000.00	3'663'800.00
1143.531 Stationen Gas	1'259'200.00	248'683.71	1'507'883.71	10	78'683.71	720'000.00	709'200.00
1143.563 Neuer Werkhof	20'600.00	21'766.48	42'366.48	10	4'266.48	0.00	38'100.00
1143.564 Werkhof	16'000.00	0.00	16'000.00	10	1'700.00	0.00	14'300.00
1146.511 Stromzähler	553'300.00	117'617.18	670'917.18	20	134'117.18	0.00	536'800.00
1146.513 Übrige Sachanlagen	123'200.00	0.00	123'200.00	20	24'600.00	0.00	98'600.00
1146.531 Gaszähler	68'800.00	76'163.54	144'963.54	20	28'963.54	0.00	116'000.00
1146.532 Fahrzeuge	14'300.00	85'561.30	99'861.30	20	0.00	99'861.30	0.00
1146.541 Wassermesser	61'900.00	98'939.57	160'839.57	20	32'139.57	0.00	128'700.00
1146.542 Spezialfahrzeug Gas	18'600.00	0.00	18'600.00	20	3'700.00	0.00	14'900.00
1146.573 EDV-Ausrüstungen	510'300.00	96'167.50	606'467.50	20	121'267.50	0.00	485'200.00
115 Darlehen und Beteiligungen							
1154.510 Beteiligung Erdgas Regio AG	1'084'000.00	0.00	1'084'000.00	0	0.00	0.00	1'084'000.00
Total	29'618'100.00	5'748'005.20	35'366'105.20		3'507'543.90	944'861.30	30'913'700.00

Total Abschreibungen

4'452'405.20

Politische Gemeinde

Grundlagen zur internen Verzinsung (§§ 24 f VGH)

Beschluss Gemeinderat vom 5. Oktober 2011 bzw. Stadtrat vom 12. November 2014 bzw. vom 26. November 2014

Gegenstand (§ 65 KSGH)		Modalitäten (Art und Weise der Verzinsung)	Zinssatz %
Konto	Bezeichnung		
1011 / 2006	Kontokorrente Sekundarschulgemeinde (Schulden bei der Stadt Wetzikon)	Verzinst wird der Durchschnittswert. Zinssatz: Durchschnittswert der Schulden per Anfang Jahr (auf 5 Rappen gerundet)	1.95%
	Reformierte Kirchgemeinde, Zweckverband Region Zürcher Oberland RZO (Guthaben bei der Stadt Wetzikon)	Zinssatz: Durchschnittlicher Zinssatz für Darlehen von der PostFinance AG Januar - Juni (auf 5 Rappen aufgerundet)	0.10%
1011.110	Stadtwerke (Schulden bei der Stadt Wetzikon)	Zinssatz: Durchschnittswert der Schulden per Anfang Jahr (auf 5 Rappen gerundet) + Zuschlag von 0.25 %.	2.20%
1023	Grundeigentum Finanzvermögen (ohne allfälliges überbewertetes Grundeigentum)	Verzinst wird der Wert gemäss Eingangsbilanz. Zinssatz: Durchschnittswert der Schulden per Anfang Jahr (auf 5 Rappen gerundet)	1.95%
1140 1140.110	Grundstücke Verwaltungsvermögen Sport- und Freizeitanlagen (Teil Globalbudget)	do.	1.95%
203x	Verpflichtungen für Sonderrechnungen	Verzinst wird der Wert gemäss Eingangsbilanz. Zinssatz: Durchschnittlicher Zinssatz für Darlehen von der PostFinance AG Januar - Juni (auf 5 Rappen aufgerundet)	0.10%
2033.001 - 2033.080	Kofel-Wirth-Fonds, Sonderschul-Fonds, Fonds für Kinder- und Jugendförderung, Fürsorgefonds, Geschwister-Rüegg-Fonds, Separatfonds Alterswohnheim, Frieda Breitenmoser-Fonds Alterswohnheim, Hans Trachsler-Fonds, Guglielmina Gregori-Fonds, Fonds für öffentliche Spiel- und Ruheflächen		
2280	Verpflichtungen für spezialfinanzierte Gemeindebetriebe	Verzinst wird der Durchschnittswert. Zinssatz: Durchschnittswert der Schulden per Anfang Jahr (auf 5 Rappen gerundet)	1.95%
2280.150	Spezialfinanzierung Abwasser (nach Abzug Verwaltungsvermögen)		
2280.200	Spezialfinanzierung Abfall (nach Abzug Verwaltungsvermögen)		

Beteiligungen (im Sinne der öffentlichen Aufgabenerfüllung)										
Name Sitz	Rechtsform	Tätigkeitsgebiet	Nominalka- pital (100%)	Eigentums- anteil	Stimmanteil Exekutive	Stimmanteil Legislative	Buchwert per 31.12.	Anschaffungs- wert	Rechnungs- legungsnorm	Spezifische Risiken
Privatrechtliche Unternehmen (nach OR/ZGB)										
Regionales Informatikzentrum RIZ AG, Wetzikon	Aktiengesellschaft	Erbringen von Informatik-Dienstleistungen aller Art	1'500'000	100.00%	100.00%	100.00%	1'500'000.00	1'500'000.00	OR	keine
GZO AG, Wetzikon	Aktiengesellschaft	Gesundheitsversorgung Zürcher Oberland	12'000'000	25.529%	1/7	25.529%	2'481'000.00	3'063'480.00	OR	keine
Spitex Bachtel AG, Wetzikon	Aktiengesellschaft	Erfüllung von Aufgaben gemäss Pflegegesetz	100'000	36.70%	1/6	36.70%	36'700.00	36'700.00	OR	keine
Verkehrsbetriebe Zürichsee und Oberland (VZO) AG, Grüningen	Aktiengesellschaft	Führung des Betriebs öffentl. Verkehrslinien im ZO	800'000	8.00%	1/14	8.00%	0.00	64'000.00	OR	keine
Erdgas Regio AG, Rapperswil-Jona	Aktiengesellschaft	Beschaffung von Erdgas und dessen Transport	26'293'000	4.12%	0/10	5.26%	1'084'000.00	1'078'000.00	OR	keine
Swisspower AG, Zürich	Aktiengesellschaft	Warnehmung Interessen Bereich Energiewirtschaft	460'000	4.35%	0	4.35%	20'000.00	20'000.00	OR	keine
Bergbahnen Piz Mundaun AG, Mundaun	Aktiengesellschaft	Bau und Betrieb von touristischen Beförderungsanlagen	1'530'000	0.11%	0	0.11%	1'700.00	1'700.00	OR	keine
Öffentlich-rechtliche Unternehmen (nach Gemeindegesetz)										
Gemeinschafts-Schiess-anlage Betzholz, Hinwil	Zweckverband	Gemeinschafts-Schiessanlage	-	-	0/5	0/13	-	-	-	keine Beiträge, da keine Investitions-anteile bezahlt
Kehrichtverwertung Zürcher Oberland (KEZO), Hinwil	Zweckverband	Gemeinsame Bewältigung der mit der Abfallbewirtschaftung anfallenden Probleme	-	-	0/9	4/64	-	-	HRM	
Region Zürcher Oberland RZO	Zweckverband	Fördert die nachhaltige, gemeinsame Entwicklung, nutzt Synergien und schafft Identität im Verbandsgebiet	-	-	0/5	1/20	-	-	HRM	

Beteiligungen (im Sinne der öffentlichen Aufgabenerfüllung)										
Name Sitz	Rechtsform	Tätigkeitsgebiet	Nominalkapital (100%)	Eigentumsanteil	Stimmanteil Exekutive	Stimmanteil Legislative	Buchwert per 31.12.	Anschaffungswert	Rechnungsnorm	Spezifische Risiken
Privatrechtliche Unternehmen (nach OR/ZGB)										
Schulpsychologischer Beratungsdienst Bezirk Hinwil, Bubikon	Vereinbarung	Angebot eines zeitgemässen schulpsychologischen Angebots	-	-	0/9		-	-	HRM	
Öffentlich-rechtliche Verträge										

Gewährleistungen				
<i>Die Verpflichtungskredite sind in der separaten Verpflichtungskreditkontrolle zu erfassen.</i>				
Name Sitz	Eigentümer, wesentliche Miteigentümer	Zahlungsströme im Berichtsjahr	Angaben zu den gesicherten Leistungen (Art, Betrag, Verfall, Zinsangaben etc.)	Spezifische zusätzliche Angaben
Privatrechtliche Unternehmen (nach OR/ZGB)				
BVK, Vorsorgeeinrichtung für die Angestellten des Kantons Zürich, Zürich	Privatrechtliche Stiftung	rund Fr. 4,6 Mio. Arbeitgeber- / -nehmerbeiträge	Vertraglicher Anschluss an die BVK; Nachschusspflicht im Falle einer Unterdeckung bei der Auflösung der BVK Per 01.01.2018 entfällt Eventualverpflichtung	Deckungsgrad per 31.12.2017: 100 % Sanierungsmassnahmen abgeschlossen
Öffentlich-rechtliche Unternehmen (nach Gemeindegesetz)				
Öffentlich-rechtliche Verträge				
Weitere Verpflichtungen (Altlasten, Leasing, Public Private Partnership)				
Polit. Gemeinde Wetzikon Mietzinsgarantien Sozialhilfe	Gaswerkareal (Kat. Nr. 8291)		Altlasten Deponie- und Industriestandort Total Fr. 397'170 (134 Fälle)	Ca. Fr. 1 Mio. (voraussichtlich im Jahr 2020) Empfehlung Sachbereichsrevision Sozialhilfe 2014

Kreditbeschluss			Kreditkontrolle				
Datum und Organ	Bruttokredit Nettokredit	B N	Konto-Nr. / Kreditbezeichnung	Kumulierte Gesamtausgaben	Saldo/Restkredit + Kredit- überschreitung –	Kumulierte Gesamteinnah- men	Abnahme der Abrechnung Datum und Organ
			Abteilung Tiefbau				
05.03.2014 GR	1'250'000		1.203.5010.07 / Ringwilerstrasse (Hinwiler- - Hochrütistr.)	1'090'623.45	159'376.55		
10.07.2013 GR	880'000		1.203.5010.14 / Hofstrasse (alle Teilstücke)	1'528'057.95	141'942.05		
29.04.2015 SR	790'000		1.203.5010.14 / Hofstrasse 2. Etappe				
04.02.2015 SR	745'000		1.203.5010.15 / Haldenstrasse (Uster- - Giessereistrasse)	768'130.75	-23'130.75		
pendent	0		1.203.5010.23 / Kastellstrasse (Motoren- - Industriestr.)	4'522.60	-4'522.60		
pendent	0		1.203.5010.27 / Allenbergstrasse	3'869.55	-3'869.55		
pendent	0		1.203.5010.29 / Kreisel Grüningerstrasse (Migros)	14'425.25	-14'425.25		
25.01.2017 SR	837'000		1.203.5010.30 / Stationsstrasse 2. Etappe	696'229.21	140'770.79		
pendent	0		1.203.5010.31 / Hofstrasse (Kreisel bis Schöneichstrasse, Migros)	4'620.25	-4'620.25		
17.05.2009 UR	1'740'000		1.203.5010.62 / Verkehrskonzept Unterwetzikon	1'687'159.95	-62'231.75		
			1.203.5010.17 / Kreisel ZO (Spital- - Rapperswilerstrasse)	115'071.80			
16.06.2010 GR	1'720'000		1.203.5010.63 / Schönenwerdstrasse (Robank bis Grenze)	1'695'151	24'849		17.05.2017 SR
15.06.2009 GV	379'000		1.203.5010.66 / Einführung Tempo 30	374'451.00	4'549.00		
pendent	0		1.203.5010.94 / Ettenhauserstrasse	19'609.25	-19'609.25		
12.12.2012 GR	780'000		1.203.5012.32 / Wiesenstrasse (Brücke und Strasse)	1'126'010.35	-346'010.35		
23.08.2017 SR	135'000		1.203.5012.34 / Fuss- und Radweg zwischen Uster- und Felseneggstrasse	43'179.45	91'820.55		
pendent	0		1.203.5012.38 / Fussweg Binzackerstr. - Bhf. Kempten	38'257.90	-38'257.90		
23.08.2017 SR	148'000		1.203.5012.39 / Ersatz Fussgängerbrücke Alte Notariatsstrasse	122'988.79	25'011.21		

Kreditbeschluss			Kreditkontrolle				
Datum und Organ	Bruttokredit Nettokredit	B N	Konto-Nr. / Kreditbezeichnung	Kumulierte Gesamtausgaben	Saldo/Restkredit + Kredit- überschreitung –	Kumulierte Gesamteinnah- men	Abnahme der Abrechnung Datum und Organ
16.06.2010 GR	250'000		1.204.5015.31 / Bach Robank und Meteorleitung Schönenwerd	220'016.75	29'983.25		17.05.2017 SR
09.11.2017 GL	14'500		1.204.5015.43 / Rainstrasse (Neubau Rückhaltebecken)	38'032.55	-23'532.55		
16.01.2017 EK	368'000		1.204.5015.49 / Kanalisation Stationsstrasse 2. Etappe	295'803.40	72'196.60		
pendent	0		1.204.5015.50 / Kanalisation Ettenhauser-/Bachtelstr.	39'210.10	-39'210.10		
23.02.2015 EK	220'000		1.204.5015.51 / Haldenstrasse	238'602.80	-18'602.80		
06.06.2016 EK	350'000		1.204.5015.52 / Usterstrasse (Halden- bis Weststrasse)	250'000.00	100'000.00		
18.01.2016 EK	37'600		1.204.5015.53 / Abwasser-Sanierungsleitung Bächelacher/Ne	11'900.00	25'700.00		
24.08.2017 GL	100'000		1.205.5640.00 / Investitionsbeitrag an SBB Bahnhof Unterwetzikon, WC	86'400.00	13'600.00		
12.12.2012 GR	530'000		1.209.5017.15 / Schlossbach: Schneggen- bis Gartenstrasse	302'510.05	227'489.95		
18.06.2013 GV	492'000		1.209.5017.16 / Lendenbach, Birkenweg - Eggstrasse	405'005.70	86'994.30		25.09.2017 GG
22.11.2017 SR	250'000		1.210.5030.00 / Neubau Werkhof	2'041.20	247'958.80		
30.04.2014 GR	102'000		1.211.5010.00 / Erweiterung ARA 2020	397'246.30	-55'246.30		
24.08.2015 EK	240'000						
27.10.2014 EK	367'200		1.211.5010.04 / Ersatz Blockheizkraftwerk	401'343.80	-34'143.80		15.05.2017 EK
14.03.2016 EK	593'200		1.211.5060.01 / Ersatz Niederspannungs-Hauptverteilung	574'853.50	18'346.50		20.03.2017 EK
03.10.2016 EK	220'000		1.211.5060.02 / Ersatz Schlammzentrifuge	214'918.90	5'081.10		
23.08.2016 EK	119'812		1.211.5060.05 / Online Messausrüstung Zulauf ARA	128'518.35	-8'706.35		
23.08.2016 EK	212'000		1.211.5060.06 / Ersatz Steuerung Biologie 1 + 2	167'980.35	44'019.65		15.05.2017 EK
14.12.2011 GR	140'000		1.211.5064.00 / Elimination Mikroverunreinigungen	180'567.90	-40'567.90		
06.07.2015 GG	550'000		1.211.5068.00 / Anschaffung Pulveraktivkohle-Dosieranlage	161'850.38	788'149.62		
26.06.2017 GG	400'000						

Kreditbeschluss			Kreditkontrolle				
Datum und Organ	Bruttokredit Nettokredit	B N	Konto-Nr. / Kreditbezeichnung	Kumulierte Gesamtausgaben	Saldo/Restkredit + Kredit- überschreitung –	Kumulierte Gesamteinnah- men	Abnahme der Abrechnung Datum und Organ
			Abteilung Hochbau (+ Planung)				
24.06.2015 SR	1'730'000		1.223.xxxx.xx / Weststrasse Kostenbeteiligung		1'730'000.00		
pendent			1.223.5010.01 / Eggstrasse äussere (Spitalstr.-Kehrplatz)	379.60	-379.60		
pendent	0		1.223.5010.03 / Löwenstrasse Ettenbohlstrasse	25'490.15	-25'490.15		
06.04.2016 SR	635'000		1.223.5010.04 / Stationsstrasse 1. Etappe	763'353.95	-128'353.95		
16.12.2015 SR	992'000		1.223.5010.05 / Buchgrindel- bis Motorenstrasse	937'241.00	54'759.00		
12.07.2017 SR	610'000		1.223.5010.06 / Kastellstrasse (Motoren- - Industriestr.)	176'626.80	433'373.20		
pendent			1.223.5010.07 / Ettenhauserstrasse (ab 2015)	98'317.25	-98'317.25		
19.08.2015 SR	51'000		1.223.5010.08 / Usterstrasse (Halden- bis Weststrasse)	1'872'959.51	968'040.49		
30.05.2016 GG	465'000						
01.06.2016 SR	2'075'000						
03.02.2017 SR	250'000						
12.07.2017 SR	584'000		1.223.5010.09 / Schöneich- und Grubenstrasse	156'531.95	427'468.05		
pendent	0		1.223.5010.10 / Schulhausstrasse/Dorfstrasse	29'445.80	-29'445.80		
26.01.2017 GL	75'000		1.223.5010.99 / Lärmsanierungen an Gemeindestrassen	68'222.15	37'277.85		
09.11.2017 GL	30'500						
21.10.2015 SR	74'000		1.225.5010.00 / Sanierung Spielplatz Schöneich	66'009.20	7'990.80		
08.01.2014 GR	70'000		1.104.5810.01 / Planung Stadtzentrum Oberwetzikon (bis 2014), ab 2015 unter 1.226.5810.00	86'511.70	-16'511.70		
06.07.2015 GG	345'000		1.226.5810.00 / Gestaltungsplan Zentrum	249'184.85	95'815.15		
pendent	0		1.226.5810.01 / Kommunale Nutzungsplanung	48'454.60	-48'454.60		
pendent	0		1.226.5811.00 / Grundlagenplanungen Stadtplanung/Verkehrsplanung	40'000.00	-40'000.00		
22.01.2014 GR	178'000		1.226.5812.00 / Gestaltungsplan Pestalozzistrasse	249'239.40	48'760.60		
08.03.2017 SR	120'000						

Kreditbeschluss			Kreditkontrolle				
Datum und Organ	Bruttokredit Nettokredit	B N	Konto-Nr. / Kreditbezeichnung	Kumulierte Gesamtausgaben	Saldo/Restkredit + Kredit- überschreitung –	Kumulierte Gesamteinnah- men	Abnahme der Abrechnung Datum und Organ
17.12.2015 GL	35'000		1.226.5813.00 / Bushof-Planung	141'107.95	793'892.05		
18.05.2016 SR	70'000						
29.05.2017 GG	830'000						
11.02.2016 SR	45'000		1.226.5815.00 / Gestaltungsplan Schönau	59'534.05	18'465.95		
22.11.2017 SR	33'000						
pendent			1.228.5010.00 / Sanierung Bushaltestelle Bachtelstrasse	7'329.35			
			Abteilung Immobilien				
23.03.2016 SR	260'000		1.300.7020.00 / Wohn- und Geschäftshaus Bahnhofstrasse 155	267'761.00	-7'761.00		12.07.2017 SR
pendent			1.300.7021.00 / Bahnhofstrasse 157/159	5'056.30	-5'056.30		
03.05.2017 SR	300'000		1.300.7022.00 / Bahnhofstrasse 155, Sanierung Wohnung 1. OG, Teilsanierung 2. OG	253'933.35	46'066.65		22.11.2017 SR
22.11.2017 SR	219'000		1.301.5036.00 / Umnutzung ehemalige Hauswart-wohnung etc.	19'164.25	199'835.75		
30.10.2017 GG	745'000		1.309.7022.00 / Kronensaal, Sanierung	0.00	745'000.00		
			Sport + Jugend				
12.06.2013 GR	1'874'155		1.404.5037.00 / Kunsteisbahn, feuerpolizeiliche Massnahme	1'568'944.90	305'210.10		08.02.2017 SR
17.05.2017 SR	275'000		1.404.5039.00 / Ersatz Kühltürme	273'869.65	1'130.35		
			Abteilung Sicherheit				
27.04.2015 GG	322'000		1.450.5010.00 / Tempo 30 Robenhausen	235'180.10	86'819.90		
pendent	0		1.455.5030.00 / Ersatz Feuerwehrgebäude	26'542.60	-26'542.60		
26.06.2013 GR	110'000		1.456.5032.00 / OKP Walenbach, Erneuerung Küche	117'408.00	-7'408.00		
16.11.2011 GR	80'000		1.459.5010.00 / Sanierung und Erweiterung Friedhof	53'417.15	26'582.85		

Kreditbeschluss			Kreditkontrolle				
Datum und Organ	Bruttokredit Nettokredit	B N	Konto-Nr. / Kreditbezeichnung	Kumulierte Gesamtausgaben	Saldo/Restkredit + Kredit- überschreitung –	Kumulierte Gesamteinnah- men	Abnahme der Abrechnung Datum und Organ
			Alterswohnheim Am Wildbach				
10.02.2016 SR	145'000		1.520.5031.00 / Umbau EG Haus Schirmling	80'619.90	64'380.10		12.07.2017 SR
24.08.2016 SR	305'000		1.520.5036.00 / Haus Esche, Sanierung Flachdach	261'279.25	43'720.75		28.06.2017 SR
18.05.2016 SR	260'000		1.520.5037.00 / Ersatz Fenster und Sonnenschutz Buche	249'259.10	10'740.90		28.06.2017 SR
18.05.2016 SR	300'000		1.520.5038.00 / Lift Haus Ahorn	282'103.25	17'896.75		28.06.2017 SR
10.02.2016 SR	76'000		1.520.5060.00 / Umbau EG Haus Schirmling, Anschaffung Mobilier	78'049.05	-2'049.05		12.07.2017 SR
			Schulanlage Bühl				
28.06.2017 SR	157'000		1.821.5030.00 / Einbau Sportboden mit Bodenheizung	0.00	157'000.00		
			Schulanlage Feld				
19.12.2011 PS	138'000		3.217.5036.01 / Erweiterung 2. Etappe (BHB)	64'800.00	-1'874.30		
			1.823.5030.00 / Erweiterung 2. Etappe (BHB)	75'074.30			
18.06.2013 GV	1'100'000		3.217.5036.11 / Projektierungskredit	711'025.05	270'109.95		
			1.823.5031.00 / Projektierungskredit	118'865.00			
18.05.2014 UR	16'500'000		1.823.5032.00 / Erweiterung Baukredit	15'210'591.15	1'289'408.85		
28.06.2017 SR	138'000		1.823.5035.00 / Ersatz Schliessanlage und Eingangstüren	0.00	138'000.00		
pendent	0		1.823.5034.00 / KIGA Goldbühl, Sanierung Gebäudehülle und Heizung	69'594.80	-69'594.80		
28.06.2017 SR	138'000		1.823.5035.00 / SH Feld, Ersatz Schliessanlage (Altbau)	101'820.35	36'179.65		
			Schulanlage Robenhausen				
13.07.2017 GL	75'000		1.825.5032.00 / Kindergarten Stegen, Erneuerung Wärmeversorgung	84'197.60	-9'197.60		
23.11.2016 SR	85'000		1.825.5033.00 / Ersatz Flachdach	64'278.95	20'721.05		12.07.2017 SR

Kreditbeschluss				Kreditkontrolle			
Datum und Organ	Bruttokredit Nettokredit	B N	Konto-Nr. / Kreditbezeichnung	Kumulierte Gesamtausgaben	Saldo/Restkredit + Kredit- überschreitung –	Kumulierte Gesamteinnah- men	Abnahme der Abrechnung Datum und Organ
			Schulanlage Walenbach				
24.04.2017 GG	590'000		1.826.5033.00 / Gesamtsanierung Schulhaus/Turnhalle, Projektierungskredit	164'300.55	425'699.45		
08.03.2017 SR	1'000'000		1.826.5034.00 / Gesamtsanierung Flachdächer	936'214.40	63'785.60		
			HPSW				
28.06.2017 SR	220'000		1.851.5030.00 / Ersatz Flachdach	188'520.60	31'479.40		
06.09.2017 SR	85'000		1.851.5031.00 / Ersatz Wärmeversorgung, Nahwärme- verbindung mit Alterswohnheim Am Wildbach	73'641.35	11'358.65		

Stadtwerke Wetzikon / Investitionsrechnung nach FIBUIR / Rechnung 2017

Abteilung Stromversorgung			Kosten 2017	Krediterteilung	Kumulierter Bruttoaufwand	Abnahme
Aufwand	1.710.5010.00.861	Tiefbauten allg. Ausbau	180'794.65		350'000.00	
	1.710.5010.00.861	Hofstrasse Umbau KVK / Netzverstärkung	64'463.30	GL 28.10.16	54'000.00	64'623.30
	1.710.5010.00.861	MS Ersatz TS Vogelsang - TS Oberkempten	89'226.24	GL 16.11.17	115'000.00	89'226.24 AiB
	1.710.5010.00.861	Netzbau Preyenstrasse	54'884.91	EK 23.10.17	207'000.00	54'884.91 AiB
	1.710.5010.00.861	MS Ersatz TS Pfäffikerstr. - TS Walenbach	29'988.79	GL 27.07.17	49'500.00	29'988.79
	1.710.5010.00.861	KVK Ersatz-Verstärkung Hofstr. 78	47'194.90	GL 06.04.17	83'500.00	47'194.90
	1.710.5010.00.861	MS Ersatz TS Kratz - TS Oberwetzikon	121'581.13	GL 18.05.17	126'500.00	121'581.13
	1.710.5010.00.861	KVK Usterstrasse 127	59'520.68	EK 15.05.17	169'000.00	59'520.68 AiB
	1.710.5010.00.861	NS Sanierung + KVK Felseneggweg/Usterstr.	12'380.62	GL 16.02.17	81'900.00	12'380.62 AiB
	1.710.5010.00.861	TS Wydum MS	0.00	EK 18.5.15	152'100.00	172'517.32 EK 20.03.17
	1.710.5030.00.861	Trafostationen allg. Ausbau	27'334.34		150'000.00	27'334.34
	1.710.5030.00.861	TS Elma Ersatz / Projektierung	1'680.00	GL 21.01.16	20'000.00	3'710.00 AiB
	1.710.5030.00.861	TS Ettenhausen / Ersatz Schaltanlage	0.00	GL 30.06.16	77'000.00	58'519.32 GL 02.03.17
	1.710.5030.00.861	TS Apina / Ersatz MS	33'028.55	GL 20.04.17	49'300.00	33'028.55
	1.710.5030.00.861	TS Langfurren	57'485.96	GL 16.02.17	67'200.00	57'485.96
	1.710.5030.00.861	TS Dorfstrasse	93'480.28	GL 16.02.17	106'500.00	93'480.28 AiB
	1.710.5030.00.861	TS Vogelsang	112'170.79	GL 01.12.16	125'000.00	112'170.79
	1.710.5060.00.861	Zähleranschaffungen	117'617.18		260'000.00	
	1.710.5060.12.861	Signalkabelnetz (LWL)	108'555.57		77'000.00	
	1.710.5060.19.861	Erneuerung NLS Anlagen	98'264.35	GL 15.06.17	91'500.00	98'264.35
	1.710.5060.20.861	Vorseilwinde	10'044.00	GL 21.12.17	12'000.00	10'044.00
	1.710.5012.36.861	Rapperswilerstrasse	0.00	UA 17.5.2009	420'000.00	436'757.49
	1.710.5012.61.861	Tobelackerstrasse	0.00	EK 18.5.15	150'000.00	82'887.37 EK 20.03.17
	1.710.5012.62.861	Hofstrasse 2./3. Etappe EW	0.00	EK 16.4.15	168'000.00	163'756.63 EK 06.02.17
	1.710.5012.67.861	Ringwilerstrasse	0.00	WK 30.01.14	143'000.00	128'627.96 EK 20.03.17
	1.710.5012.70.861	Ersatz Verteilkkabinen	159'903.66		200'000.00	davon CHF 42'772.33 AiB
	1.710.5012.71.861	MS Usterstrasse	57'047.79	EK 06.06.16	93'000.00	122'386.55
	1.710.5012.75.861	MS Leitung TS Binzack./TS Feld2/ TS Binzstr.	0.00	GL 21.01.16	97'500.00	68'988.32 GL 09.03.17
	1.710.5012.77.861	MS Ersatz/Verstärkung Motorenstrasse	0.00	EK 18.01.16	249'000.00	210'144.67 EK 20.03.17
	1.710.5012.78.861	NS Usterstrasse	162'049.19	06.06.16/20.03.17	340'400.00	206'569.79
	1.710.5012.79.861	NS Stationsstrasse 1. Etappe	70'633.83	EK 18.01./5.12.16	386'500.00	327'276.75
	1.710.5012.81.861	NS Grütweg / Bertschikerstrasse	1'846.20	EK 09.05.16	56'000.00	46'329.20
	1.710.5012.82.861	NS Bahnhofstrasse 61	0.00	EK 09.05.16	129'000.00	129'281.78
	1.710.5012.83.861	KVK Pfäffikerstrasse 75 - 79	26'016.13	EK 09.05.16	64'000.00	26'016.13
	1.710.5012.84.861	NS Ettenhauserstrasse	15'408.75	GL 18.05.17	20'000.00	15'408.75 AiB
	1.710.5012.87.861	NS GWO Ringschluss Schöneichstrasse	131'086.85	EK 20.03.17	192'000.00	131'086.85 AiB
	1.710.5012.89.861	MS Walfershausen-Kratz	58'479.05	GL 22.12.16	76'000.00	58'479.05
	1.710.5012.91.861	MS Adetswilerstrasse + 3 TS	539'250.40	EK 05.12.16	1'500'000.00	547'608.71 AiB
	1.710.5012.93.861	NS Kastellstrasse	108'392.67	EK 10.07.17	126'000.00	108'392.67 AiB
	1.710.5031.54.861	TS Kratz	0.00	GR 11.12.13	150'000.00	98'005.19 EK 20.03.17

Stadtwerke Wetzikon / Investitionsrechnung nach FIBUIR / Rechnung 2017

	1.710.5031.55.861	TS Steiner (Einbindung TS Steiner)	0.00	EK 29.06.15	177'800.00	150'841.14	EK 16.01.17
	1.710.5031.61.861	TS MS-Anlageersatz Dürsteler	0.00	GL 28.07.16	70'500.00	43'445.79	GL 09.02.17
	1.710.5031.62.861	TS Zentralstrasse	126'761.16	EK 18.01.16	265'000.00	250'064.57	
	1.710.5031.63.861	TS Verstärkung Burgweid	0.00	GL 21.01.16	35'000.00	8'358.31	
	1.710.5031.64.861	TS Relaisersatz	57'600.70	GL 15.06.17	59'400.00	57'600.70	
	1.710.5031.66.861	TS Schöneich Ind. 1	173'970.56	EK 05.12.16	188'500.00	173'970.56	
	1.710.5031.67.861	TS Überwachung Netzqualität	41'841.22	GL 18.05.17	48'000.00	41'841.22	
	1.710.5031.68.861	TS Grubenstrasse	5'806.75	EK 24.05.17	570'000.00	5'806.75	AiB
	1.710.5031.69.861	TS Landi	0.00	GL 24.11.16	34'000.00	31'308.50	GL 02.03.17
	1.710.5031.70.861	TS Chalberweidli	53'129.05	GL 01.12.16	61'000.00	53'986.05	
		Total Aufwand	3'108'920.20				
Ertrag	1.710.6100.00.861	Netzkostengebühren	-200'075.00	Kein Beschluss	-300'000.00		
	1.710.6310.00.861	Hausanschlussbeiträge	-175'400.00	Kein Beschluss	-60'000.00		
		Total Ertrag	-375'475.00				
		Total Aufwand netto	2'733'445.20				

Stadtwerke Wetzikon / Investitionsrechnung nach FIBUIR / Rechnung 2017

Abteilung Gasversorgung			Kosten 2017	Krediterteilung	Kummulierter Bruttoaufwand	Abnahme
Aufwand	1.730.5010.00.865	Tiefbauten Allg. Ausbau	130'041.58		220'000.00	
	1.730.5010.00.865	Tiefbauten Allg. Ausbau, Felseneggweg	23'803.78	EK 13.11.17	40'000.00	23'803.78
	1.730.5010.00.865	Tiefbauten Allg. Ausbau, Ettenhauserstrasse	11'359.65	GL 18.05.17	12'500.00	11'359.65
	1.730.5010.00.865					AiB
	1.730.5012.12.865	Rapperswilerstrasse	0.00	UA 17.5.09	265'000.00	439'361.71
	1.730.5012.31.865	Hofstrasse 2./3. Etappe	0.00	GL 10.04.15	70'000.00	121'676.62
	1.730.5012.34.865	Stationsstrasse	0.00	GL 28.01.16	46'000.00	34'939.61
	1.730.5012.37.865	Usterstrasse	110'147.93	EK 06.06.16	124'400.00	162'195.20
	1.730.5060.00.865	Zähleranschaffungen	76'163.54	Kein Beschluss	76'000.00	
	1.730.5012.35.865	Biogasanlage	248'683.72	EK 23.02.15	1'520'000.00	1'464'392.60
	1.730.5012.38.865	Kastellstrasse	83'416.34	EK 10.07.17	151'000.00	83'416.34
	1.730.5012.42.865	Mühlestrasse	31'208.87	EK 23.10.17	59'000.00	31'208.87
	1.730.5012.43.865	Stationsstrasse 2. Etappe	147'884.80	EK 05.12.16	168'400.00	147'884.80
		Total Aufwand	862'710.21			
Ertrag	1.730.6100.00.865	Netzkostengebühren	-39'723.00	Kein Beschluss	-25'000.00	
	1.730.6310.00.865	Hausanschlussbeiträge	-143'629.14	Kein Beschluss	-45'000.00	
		Total Ertrag	-183'352.14			
		Total Aufwand netto	679'358.07			

Stadtwerke Wetzikon / Investitionsrechnung nach FIBUIR / Rechnung 2017

Abteilung Wasserversorgung			Kosten 2017	Krediterteilung	Kummulierter Bruttoaufwand	Abnahme
Aufwand	1.740.5010.00.701	Tiefbauten Allg. Ausbau	56'948.05		270'000.00	
	1.740.5010.00.701	Tiefbauten Allg. Ausbau, Allenberg	70'764.65	EK 23.06.17	242'000.00	70'764.65 AiB
	1.740.5010.00.701	Tiefbauten Allg. Ausbau, Felseneggweg	50'181.51	GL 16.02.17	57'000.00	50'181.51 AiB
	1.740.5010.00.701	Tiefbauten Allg. Ausbau, Berglistrasse	75.60	GL 03.11.17	38'000.00	75.60 AiB
	1.740.5010.00.701	Querweg		GL 02.06.16	97'000.00	74'036.86 GL 26.01.17
	1.740.5012.21.701	Reservoir Bühlholz	341.50	UA 04.09.11	3'870'000.00	4'034'616.71
	1.740.5012.00.701	Stationsstrasse 2. Etappe	238'359.74	EK 05.12.16	335'000.00	238'359.74
	1.740.5012.01.701	Gruben-/Schöneichstrasse mit Ringschluss GW	355'620.89	EK 01.03.17	835'000.00	355'620.89 AiB
	1.740.5012.03.701	Ettenhauserstrasse	7'579.65	GL 18.05.17	12'500.00	7'579.65 AiB
	1.740.5012.44.701	Rapperswilerstrasse		UA 17.05.09	490'000.00	872'022.46
	1.740.5060.00.701	Zähleranschaffungen	98'939.57	Kein Beschluss	50'000.00	
	1.740.5012.87.701	Reservoir Balm (Planungsarbeiten)	57'487.41	GL 18.12.14	80'000.00	65'640.50 AiB
	1.740.5012.76.701	Hofstrasse 2./3. Etappe WV		EK 16.04.15	210'000.00	236'065.44 EK 6.02.17
	1.740.5012.84.701	Quelle Hinterburg	21'964.66	GL 18.05.17	45'000.00	22'364.66 AiB
	1.740.5012.86.701	Pumpwerk Gibel		EK 16.03.16	245'000.00	281'257.60 EK 20.03.17
	1.740.5012.88.701	GWVZO Ringschluss Medikon bis Hinterbühl		EK 08.09.14	1'691'308.00	1'414'099.92 AiB
	1.740.5012.95.701	GWVZO Ringschluss 2. Transche	563'627.14	EK 08.09.14		AiB
	1.740.5012.89.701	Buchgrindelstrasse		EK 07.12.15	155'000.00	143'575.23 EK 16.01.17
	1.740.5012.92.701	Aretshaldenstrasse		EK 08.02.16	185'000.00	188'284.18 EK 16.01.17
	1.740.5012.91.701	Stationsstrasse		GL 28.01.16	61'000.00	43'688.95
	1.740.5012.90.701	Vorprojekt Usterstrasse		GL 28.04.16	30'000.00	7'307.74
	1.740.5012.90.701	Usterstrasse	449'157.97	EK 06.06.16	912'700.00	648'475.43
	1.740.5012.94.701	Kastellstrasse	128'183.95	EK 10.07.17	160'000.00	128'183.95
	1.740.5012.96.701	Ersatz/Sanierung Quellschäfte/Brunnenstubei	49'091.88	GL 18.05.17	80'000.00	49'091.88 AiB
	1.740.5012.97.701	Ersatz/Sanierung Quellfassung Neuegg	40'328.40	GL 18.05.17	62'000.00	40'328.40 AiB
	1.740.5012.98.701	Eggweg, Privatstrasse	182'513.81	GL 27.07.17	140'000.00	182'513.81
	1.740.5012.99.701	Mühletrasse	117'035.14	EK 23.10.17	160'000.00	117'035.14 AiB
	1.740.5060.01.701	Anpassung Leitsystem	103'190.48	GL 11.05.17	100'000.00	103'190.48
		Total Aufwand	2'591'392.00			
Ertrag	1.740.6100.00.701	Netzkosten-/Brandschutzgebühren	-286'011.00	Kein Beschluss	-170'000.00	
	1.740.6310.00.701	Hausanschlussbeiträge	-173'674.35	Kein Beschluss	-60'000.00	
		Total Ertrag	-459'685.35			
		Total Aufwand netto	2'131'706.65			

Stadtwerke Wetzikon / Investitionsrechnung nach FIBUIR / Rechnung 2017

Abteilung Liegenschaften			Kosten 2017	Krediterteilung	Kummulierter Bruttoaufwand	Abnahme
Aufwand	1.760.5030.00.	Neuer Werkhof (Anlage in Bau)	21'766.48		46'308.50	
		Total Aufwand	21'766.48			
Ertrag		Total Ertrag	0.00			
Abteilung Verwaltung			Kosten 2017	Krediterteilung	Kummulierter Bruttoaufwand	Abnahme
Aufwand	1.770.5060.04.025	Neuer Rechnungswesenmandant	17'157.42	EK 07.12.15	173'000.00	145'345.74
	1.770.5060.04.025	IT Ersatz Hardware Arbeitsstationen		GL 25.08.16	64'000.00	55'142.78
	1.770.5060.04.025	Telefonanlage	20'875.00	GL 27.07.17	38'000.00	20'875.00
	1.770.5060.04.025	Kundenportal	39'711.08	GL 07.09.17	42'000.00	39'711.08
	1.770.5060.04.025	EDV Allgemein	18'424.00		40'000.00	18'424.00
	1.770.5060.00.025	Fahrzeuge	85'561.30	GL 21.9./2.11.17	101'000.00	85'561.30
		Total Aufwand	181'728.80			
Ertrag	1.770.6900.00.025					
		Total Ertrag	0.00			
		Total Aufwand netto	181'728.80			

Jahresrechnung				
Politische Gemeinde		Inventarveränderungen		Seite 253
Kontonummer			Gesamtwerte und Hinweise	
Bestandes- rechnung	Verwaltungs- rechnung	Beschreibung des Inventarobjektes	Kauf oder Erstellung	Veräusserung Uebertragung
				Inventar- Nummer
	101.3110.00	Tresmer AG, Nänikon, Stimmzettel Zähler	2'646.00	21764228
	170.3111.00	Büro Sona AG, Winterthur, Div. Bezüge	1'355.90	21759373
	174.3110.00	REMA Reinigungssysteme GmbH, Schübe, div. Bezüge	1'476.35	21751731
	174.3110.00	REMA Reinigungssysteme GmbH, Schübe, Div. Bezüge	3'005.75	21756544
	174.3110.00	REMA Reinigungssysteme GmbH, Schübe, Bibliothek	4'665.80	21757171
	174.3111.00	Büro Sona AG, Winterthur, Div. Bezüge	1'928.60	21751763
	174.3111.00	Büro Sona AG, Winterthur, Bestellung vom 10.1.2017	1'894.85	21753287
	174.3111.00	Büro Sona AG, Winterthur, Komm. 202 Steuern, Div. Bezüge	2'947.45	21759370
	174.3111.00	Büro Sona AG, Winterthur, LO Zwischenrahmen f. Schränke, Kom. Steuern	1'259.00	21759369
	174.3111.00	Büro Sona AG, Winterthur, Bestellung vom 18.5.2017	2'966.10	21761306
	174.3111.00	Büro Sona AG, Winterthur, Immobilien	2'586.75	21765009
	174.3111.00	Büro Sona AG, Winterthur, Immobilien	2'004.90	21765010
	174.3111.00	Büro Sona AG, Winterthur, Reflex 1 Drehstuhl, Sicherheit	1'732.85	21771403
	174.3111.00	Büro Sona AG, Winterthur, Büro 501, Altersbeauftragte	1'293.35	21769979
	174.3111.00	Büro Sona AG, Winterthur, Kom. Abt. Soz. Büro 366	1'983.30	21769980
	174.3111.00	Büro Sona AG, Winterthur, Kom. Büro 501 Altersbeauftragte	1'937.10	21771045
	175.3110.00	Rema Reinigungssysteme GmbH, Schübe, Div. Bezüge	3'824.00	21752209
	175.3111.00	Rüegg-Naegeli AG, Zürich, div. Bez.	8'762.00	21752325
	175.3111.00	Rüegg-Naegeli AG, Zürich, div. Bezüge	2'385.05	21754467
	175.3111.00	Rüegg-Naegeli AG, Zürich, Fr. Friedli, Lieferung vom 11.7.2017	1'615.70	21761308
	176.3111.00	Rita Schwarz, Ilanz, Spesen	1'098.00	21763082
	188.3111.00	Ursula Mächler Dietiker, Uetikon a, Div. Barauslagen	3'495.30	21763093
	189.3110.00	Diversey Europe B.V. Utrecht, Münch Taski	1'066.40	21750769
Zu beachten:		Bauten werden erst nach erstellter Gesamtrechnung in die Inventarveränderungsliste bzw. das Inventar aufgenommen.		

Jahresrechnung					
Politische Gemeinde		Inventarveränderungen			Seite 254
Kontonummer			Gesamtwerte und Hinweise		
Bestandes- rechnung	Verwaltungs- rechnung	Beschreibung des Inventarobjektes	Kauf oder Erstellung	Veräusserung Uebertragung	Inventar- Nummer
	189.3111.00	Flück Werke AG, Brienz, Trennwandhaus	14'692.80		21755927
	190.3110.00	Wilfried Fischer, Oetwil am See, Reinigungsmaschine	19'438.00		21768860
	190.3111.00	Embru-Werke Mantel + Cie., Rüti, Div. Bezüge	1'161.00		21771029
	191.3110.00	Rema Reinigungssysteme GmbH, Schübe, Kommission: Kindergarten	3'434.40		21705221
	191.3111.00	Büro Sona AG, Winterthur, Reflex Drehstuhl	3'314.50		21752365
	191.3111.00	Flück Werke AG, Brienz, Trennwandhaus	14'692.80		21755926
	191.3111.00	Flück Werke AG, Brienz, Sitzbank mit Zarge	1'540.80		21759002
	191.3111.00	Flück Werke AG, Brienz, Sitzbank mit Zarge	1'540.80		21762375
	192.3111.00	Embru-Werke Mantel + Cie., Rüti, Div. Bezüge	2'458.05		21754152
	192.3111.00	Embru-Werke Mantel + Cie., Rüti, div. Bezüge	2'010.95		21762376
	193.3111.00	Embru-Werke Mantel + Cie., Rüti, Div. Bezüge	1'682.40		21752384
	193.3111.00	Betzold Lernmedien GmbH, Schaffhaus, Div. Bezüge	1'645.00		21756586
	195.3111.00	Aecherli AG, Wetzikon, Div. Bezüge	2'181.15		21751125
	195.3111.00	Embru-Werke Mantel + Cie., Rüti, Div. Bezüge	2'133.75		21753769
	195.3111.00	Morger Paul AG, Rüti, Lieferung vom 11.4.2017	3'463.55		21755244
	196.3111.00	ErgoPoint GmbH, Zürich, Muvman Factory	1'350.00		21755950
	196.3111.00	Gabriela Schwizer, Uster, Div. Bezüge	2'011.50		21762396
	195.3111.00	Embru-Werke Mantel + Cie., Rüti, Div. Bezüge	1'518.50		21759366
	195.3111.00	Hznziker AG Thalwil, Thalwil, Rechnung vom 01.04.2017, Lieferung vom 15.03.2017	7'483.25		21760508
	195.3111.00	Gabriela Schwizer, Uster, Div. Barauslagen	1'011.40		21765460
	195.3111.00	Hunziker AG Thalwil, Thalwil, Div. Bezüge	1'071.00		21771028
	196.3111.00	Hunziker AG Thalwil, Thalwil, Div. Bezüge	2'232.05		21765461
	197.3110.00	ETCOM Wetzikon, Mobile Steckdosenverteiler	3'142.55		21758414
	197.3110.00	Eberhard Bühnen AG, Ebnat-Kappel, Bein zu mobilen Podest	1'761.25		21771055

Zu beachten: Bauten werden erst nach erstellter Gesamtrechnung in die Inventarveränderungsliste bzw. das Inventar aufgenommen.

Jahresrechnung					
Politische Gemeinde		Inventarveränderungen		Seite 255	
Kontonummer			Gesamtwerte und Hinweise		
Bestandes- rechnung	Verwaltungs- rechnung	Beschreibung des Inventarobjektes	Kauf oder Erstellung	Veräusserung Uebertragung	Inventar- Nummer
	197.3111.00	Aecherli AG, Wetzikon, Div. Bezüge	4'682.55		21758398
	197.3111.00	JB Schreinerei, Wetzikon, Besteckbretter	4'244.20		21763902
	198.3110.00	Diversey Europe B.V. Utrecht, Münch, Taski	2'255.15		21750769
	198.3111.00	Embru-Werke Mantel + Cie., Rüti, Div. Bezüge	6'192.95		21761774
	198.3111.00	Hunziker AG Thalwil, Thalwil, Div. Bezüge	5'462.55		21765461
	198.3111.00	Hunziker AG Thalwil, Thalwil, Div. Bezüge	5'166.50		21766715
	198.3111.00	Electrolux AG, Zürich, Einbau Geschiererspüler	1'990.75		21769419
	198.3111.00	Embru-Werke Mantel + Cie., Rüti, Div. Bezüge	1'521.95		21771036
	199.3110.00	Wabool Produkte AG, Baar, Div. Bezüge	1'487.60		21751126
	201.3111.00	Autorama AG Wetzikon, Wetzikon, Lieferung 30.12.2017	17'700.00		21771596
	203.3110.00	Cordac AG, Aesch BL, Div. Bezüge	1'063.00		21756761
	203.3110.00	MBA AG, Bassersdorf, Lieferung vom 4.7.2017	1'700.00		21760278
	204.3110.00	Klemmfix (Schweiz) AG, Volketswil, faltsignal	1'341.00		21759198
	205.3110.00	Jak. Bösch AG, Hinwil, Humbaur kippbar	1'650.00		21768080
	209.3110.00	Ernst Wettstein, Pfäffikon, Div. Bezüge	1'591.90		21771087
	210.3110.00	Hilti (Schweiz) AG, Adliswil, Lieferung vom 3.4.2017	1'215.35		21755212
	211.3110.00	Simon Reinker, Pfäffikon ZH, Phase 3 + 4 gemäss Offerte	4'985.00		21752659
	211.3110.00	Max Spaltenstein, Wald, Kette rostfr. zu Rundlaufrechen	3'690.00		21752656
	211.3110.00	Distrelec, Nänikon, Stromzange	1'220.00		21754331
	211.3110.00	Müller-Elektronik AG, Marthalen, Schwachstromapparate	3'477.00		21755103
	211.3110.00	Martin AG Wetzikon ZH, Wetzikon, Flyer	2'872.05		21755454
	211.3110.00	Elektro-Material AG, Zürich, Div. Bezüge	1'008.40		21756704
	211.3110.00	Tulux AG Leuchtenfabrik, Tuggen, 1. Mahnung	3'191.80		21756794
Zu beachten:		Bauten werden erst nach erstellter Gesamtrechnung in die Inventarveränderungsliste bzw. das Inventar aufgenommen.			

Jahresrechnung					
Politische Gemeinde		Inventarveränderungen		Seite 256	
Kontonummer			Gesamtwerte und Hinweise		
Bestandes- rechnung	Verwaltungs- rechnung	Beschreibung des Inventarobjektes	Kauf oder Erstellung	Veräußerung Uebertragung	Inventar- Nummer
	211.3110.00	IGB B. Graf AG, St. Gallen, ARA Flos, Wetzikon - Ablösung Gaswarnanlage	3'012.80		21756776
	211.3110.00	Rototec AG, Worb, Div. Bezüge	1'834.20		21757274
	211.3110.00	Elektro-Material AG, Zürich, Div. Bezüge	1'052.55		21757269
	211.3110.00	Ensola AG, Wetzikon ZH, Membrandosierpumpe Smart Digital	1'779.00		21757967
	211.3110.00	SWAN Wasseranalytik AG, Hinwil, TS Messung Frischschlammabzug	18'242.80		21758555
	211.3110.00	Ensola AG, Wetzikon ZH, TriBox Mini Controller	3'000.00		21757972
	211.3110.00	Visionexpo SA, Lugano, 5 Molino Nuov Sicherheitsschlösser Persönlich PSA	1'017.90		21759237
	211.3110.00	Stadtwerke Wetzikon, Wetzikon, Kläranlage Flos, Usterstrasse 191, Mai 17	16'810.25		21759346
	211.3110.00	Vision-Inside GmbH, Wetzikon ZH, Material für Sitzungszimmer	4'593.70		21761727
	211.3110.00	Kaiser + Kraft AG, Cham, Alu-Sprossenleiter	1'158.00		21761728
	211.3110.00	Hidrostal Process Engineering AG, U, Ersatzteile zu Hidrostal Pumpe	1'174.45		21763593
	211.3110.00	Alpnach Küchen AG, Strengelbach, Ersatz Küchengeräte Aufenthaltsraum	3'462.50		21763590
	211.3110.00	GMO-Engineering, Truttikon, 1. Rate Mietkauf	1'756.50		21765187
	211.3110.00	Ensola Wassertechnik AG, Wetzikon Z, Dreibein feststehend	4'063.00		21763603
	211.3110.00	GMO-Engineering, Truttikon, 2. Rate Mietkauf	1'756.50		21765186
	211.3110.00	Hach Lange GmbH, Rheineck, 02 Sonden NBZ	3'723.65		21764450
	211.3110.00	Ensola Wassertechnik AG, Wetzikon Z, Dosierpumpe Qdos 30 Universal Santoprene	2'562.95		21767199
	211.3110.00	Ensola Wassertechnik AG, Wetzikon Z, MAP-Pumpe	2'374.05		21767582
	211.3110.00	Tecnofil AG, Gränichen, div. Bezüge	1'737.45		21768034
	211.3110.00	Garage M. Heiz AG, Wetzikon, Neuwagen e-NV200 Evalia Tekna Aut., ZH 560 429	31'944.45		21768487
	211.3110.00	Hersche Airtrock, Richenthal, Lüftungs-Trocknungs-Regenerierschrank	9'462.80		21771934
	211.3110.00	Rototec AG, Worb, Rototec-Ersatzteile	1'414.00		21769048
	211.3110.00	Ensola Wassertechnik AG, Wetzikon Z, Pumpenkopf WTW mit Schenkachse	1'200.00		21667727
	211.3110.00	Guido Moshake, Truttikon, 4. Rate Mietkauf	1'750.00		21770347
	211.3110.00	Altix AG, Winterthur, Hr. Bhend, Div. Bezüge	3'222.95		21770350
	211.3110.00	Endress + Hauser AG, Reinach, Lieferung im Dez.	5'503.00		21770359
	211.3110.00	MTP, Mig-Tig-Plasma AG, Volketswil, Div. Bezüge	3'100.35		21771922
Zu beachten:		Bauten werden erst nach erstellter Gesamtrechnung in die Inventarveränderungsliste bzw. das Inventar aufgenommen.			

Jahresrechnung				
Politische Gemeinde		Inventarveränderungen		Seite 257
Kontonummer			Gesamtwerte und Hinweise	
Bestandes- rechnung	Verwaltungs- rechnung	Beschreibung des Inventarobjektes	Kauf oder Erstellung	Veräußerung Uebertragung
				Inventar- Nummer
	221.3110.00	MF Group Billing AG, St. Gallen, Nikon SLR Kamera	1'262.40	
	262.3110.00	Oberrauter Security Consulting, Wet, Schliessanlage	1'017.25	
	262.3110.00	Senn+Co. Wil AG, Wil SG, Handlauf montiert u. Folienrep. 21.4.17	1'035.20	
	262.3110.00	Hauser Gastro AG, Wetzikon ZH, Einbaugeräte	3'368.00	
	262.3110.00	Bawatec GmbH, Wilchingen, Div. Arbeiten	3'000.00	
	262.3110.00	A. Schleh AG, Wetzikon, Sanitäre Anlagen	5'402.50	
	263.3110.00	Tecom Communal AG, Auslikon, Holder P-70A, Occasion	13'500.00	
	263.3110.00	Wohlwend AG, Ruggell, Elektro Heissluftofen	1'650.00	
	263.3110.00	heer ag Reinach, Reinach BL, Service vom 19.4.2017	1'709.60	
	263.3110.00	Brühwiler Maschinen AG, Balterswil, Unkrautvernichter	5'595.50	
	263.3110.00	fasta schweiz ag, Lyss, div. Bezüge	9'477.00	
	263.3110.00	Atelier Pe Ge AG, Wetzikon, Unterkonstruktion zu Reklamentafeln	7'085.90	
	263.3110.00	ACDC Elektro GmbH, Pfäffikon, Elektroanlagen	1'057.30	
	263.3110.00	Tecom Communal Ag, Auslikon, Kantenschneider	2'889.95	
	263.3110.00	Tschachtli AG, Wohlen AG, Erw. Beschallung Fussballplatz	4'061.05	
	264.3110.00	Niederhauser Landmaschinen AG, Madi, Brunnenröge aus Aluminium	1'650.00	
	265.3110.00	Procamed AG, Elgg, Mobiler Einsatz (Strandbad)	2'862.00	
	266.3110.00	Ernst Wettstein, Pfäffikon, Div. Bezüge	1'500.00	
	266.3110.00	Rund ums Grün AG, Mönchaltorf, Strandbad Auslikon, Anschaffung Geräte	14'716.10	
	272.3110.00	Hauser Gastro AG, Wetzikon ZH, Wärmebrücke	6'058.50	
	272.3110.00	Aktiengesellschaft UT Umwelt- u. Tr Mulde	2'592.00	
	272.3110.00	Shark Fitness AG, Wettingen, Restzahlung nach erhalt der Ware	18'914.00	
	272.3110.00	Shark Fitness AG, Wettingen, Div. Bezüge	4'033.80	
Zu beachten:		Bauten werden erst nach erstellter Gesamtrechnung in die Inventarveränderungsliste bzw. das Inventar aufgenommen.		

Jahresrechnung					
Politische Gemeinde		Inventarveränderungen		Seite 258	
Kontonummer			Gesamtwerte und Hinweise		
Bestandes- rechnung	Verwaltungs- rechnung	Beschreibung des Inventarobjektes	Kauf oder Erstellung	Veräusserung Uebertragung	
				Inventar- Nummer	
	272.3113.00	Silisport AG, Turbenthal, div. Bezüge	3'192.70		21767752
	272.3113.00	Dipl. Ing. Fust AG, Oberbüren, Tiefkühlschrank	1'284.00		21765544
	285.3110.00	Miele AG, Spreitenbach, Div. Bezüge	9'635.25		21770484
	285.3110.00	Büro Blitz Handels GmbH, Visp, Schliessfachschrack	4'093.20		21772184
	421.3110.00	Büro Sona AG, Winterthur, Komm. Bereichsleiter Logistik	1'998.58		21769731
	431.3110.00	Virola.ch AG, Sursee, Velounterstand Typ Nlike.Box.360	5'180.00		21754062
	431.3110.00	SBD.bibliothekservice ag, Bern, Regalsystem	2'628.70		21757022
	431.3110.00	SBD.bibliothekservice ag, Bern, Comicstrog	4'244.40		21770662
	432.3110.00	BRACK.CH AG, Mägenwil, Div. Bezüge	1'081.80		21765003
	454.3110.00	IPDS AG, Dübendorf, Leupold Mark	1'225.80		21751140
	454.3110.00	Marty Systemtechnik AG, Neuhausen a, Offerte Kunde vom 22.12.2016	2'474.70		21754000
	454.3110.00	Procamed AG, Elgg, Defibrillator	4'999.00		21754243
	454.3110.00	San Swiss Arms AG, Neuhausen am Rhe, Sturmgewehr	4'072.46		21754449
	454.3110.00	Dipl. Ing. Fust AG, Oberbüren, Div. Bezüge	1'349.00		21760926
	454.3110.00	Dipl. Ing. Fust AG, Oberbüren, Div. Bezüge	1'349.00		21760927
	454.3110.00	Dipl. Ing. Fust AG, Oberbüren, Div. Bezüge	1'349.00		21760928
	454.3110.00	Schneider Fahrzeug, Döttingen, Div. Bezüge	1'357.20		21761622
	454.3110.00	Waseg-Handel GmbH, Eggersriet, Div. Bezüge	3'268.10		21765314
	455.3110.00	Gebäudeversicherung, Zürich Div. Bezüge	2'261.50		21754205
	455.3110.00	Gebäudeversicherung, Zürich Div. Bezüge	2'025.00		21757138
	455.3110.00	Carrosserie Rusterholu AG, Richters, Schiebeleiter mit Stützen	25'920.00		21758247
	455.3110.00	GVZ, Zürich, Div. Bezüge	2'180.50		21758895
	455.3110.00	Growag Feuerwehrtechnik AG+, Grossw, Bestellung vom 1.11.2017, Triopan	2'924.10		21769962
Zu beachten:		Bauten werden erst nach erstellter Gesamtrechnung in die Inventarveränderungsliste bzw. das Inventar aufgenommen.			

Jahresrechnung					
Politische Gemeinde		Inventarveränderungen			Seite 259
Kontonummer			Gesamtwerte und Hinweise		
Bestandes- rechnung	Verwaltungs- rechnung	Beschreibung des Inventarobjektes	Kauf oder Erstellung	Veräusserung Uebertragung	Inventar- Nummer
	455.3119.00	Gebäudeversicherung, Zürich, Div. Bezüge	3'369.90		21763381
	455.3119.00	Gebäudeversicherung, Zürich, Hr. Mathoshi, Bestellung vom 15.11.2017	3'643.90		21769966
	455.3119.00	Rosenbauer AG, Oberglatt, Helmersatzbeschaffung, v. 02.11.17	27'953.65		21772114
	456.3110.00	UB, Kanton Zürich, Zürich, Habegger Hit-Trac	10'260.00		21703503
	456.3110.00	Kanton Zürich, Zürich, Zivilschutz, Falzelt	5'950.00		21758481
	456.3110.00	Kanton Zürich, Zürich, Riverside Schmutzwasserpumpe	9'970.00		21758482
	456.3110.00	Primus AG, Binningen, ABC-Pulver-Handfeuerlöscher Primus PU9i	1'146.95		21762350
	456.3110.00	Klima Oberglatt AG, Oberglatt ZH, Zivilschutz, div. Bezüge	1'793.50		21763372
	456.3110.00	Gifas Electric GmbH, Rheineck, Kleinverteiler Hartgummi Typ 1400	1'485.20		21765918
	456.3110.00	Gifas Electric GmbH, Rheineck, Zivilschutz, Kabelprüfeinheit	5'423.75		21770633
	512.3110.00	Büro Sona AG, Winterthur, Komm. Bereichsleiter Logistik	1'061.20		21769731
	520.3110.00	Konsolidierung AWH 2017	137'309.95		21710598
	520.3111.00	Konsolidierung AWH 2017	34'197.70		21710598
	606.3110.00	Villiger Entsorgungs-Systeme AG, Ob, Div. Bezüge	9'800.00		21750111
	606.3110.00	J. Grimm AG, Oetwil am See, Muldenmiete 1.1.-31.12.17	1'512.00		21751364
	811.3110.00	Constri AG Pro-Spiel, Schinznach, Do KiGa Bühl, Stahlgarderobe Stapelstühle	1'117.00		21768511
	811.3110.00	SBD.bibliotheksservice ag, Bern, Schulbibliothek, Bilderbuchtrog	1'198.80		21770114
	820.3112.00	AnyKey IT AG, Volketswil, Arbeitsplatz für Schulleitungen	3'584.00		21751724
	820.3112.00	Regionales Informatikzentrum, Wetzli, WLAN KiGa Baumgarten	1'236.40		21762749
	821.3110.00	Aecherli AG, Wetzikon, Visualizer 36 Stk.	2'747.00		21758615
	821.3110.00	UB, el-con, Wetzikon, Beamer Zimmer 23, Installation	2'561.80		21710382
	821.3110.00	Suter Storen GmbH, Wetzikon ZH, SH Bühl, Plissee	3'477.80		21768885
Zu beachten:		Bauten werden erst nach erstellter Gesamtrechnung in die Inventarveränderungsliste bzw. das Inventar aufgenommen.			

Jahresrechnung					
Politische Gemeinde		Inventarveränderungen			Seite 260
Kontonummer			Gesamtwerte und Hinweise		
Bestandes- rechnung	Verwaltungs- rechnung	Beschreibung des Inventarobjektes	Kauf oder Erstellung	Veräusserung Uebertragung	Inventar- Nummer
	821.3110.00	Möbel Pfister, SuS-Bibliothek, Sitzsack	1'490.00		21709113
	821.3110.00	WIBA Sport AG, Littau, Turnhalle	1'115.30		21770116
	821.3112.00	Revendo AG, Basel, Rg.Nr. 54482, Imac, 21.5 Zoll	1'468.00		21703604
	822.3110.00	SBD.bibliotheksservice ag, Bern, Schulbibliothek	3'489.45		21753208
	822.3110.00	Aecherli AG, Wetzikon, Visualizer 36 Stk.	3'541.45		21758615
	823.3110.00	Aecherli AG, Wetzikon, Visualizer 36 Stk.	2'131.00		21758615
	823.3110.00	Fabienne Hildebrand, Rüti ZH, Barauslagen, Logopädie, Therapiematerial	2'613.45		21768230
	823.3115.00	Böppli Nähcenter, Tann, Bernina Nähmaschine 6 Stk.	11'850.00		21754223
	823.3115.00	OPO Oeschger AG, Kloten, Scheibenschleifmaschine und Zubehör	1'467.25		21760337
	824.3110.00	Aecherli AG, Wetzikon, Visualizer 36 Stk.	5'574.30		21758615
	824.3115.00	OPO Oeschger AG, Kloten, Budget Anschaffung 17	1'153.05		21755855
	824.3115.00	OPO Oeschger AG, Kloten, Div. Anschaffungen	1'407.05		21771167
	825.3110.00	Aecherli AG, Wetzikon, Visualizer 36 Stk.	3'443.40		21758615
	825.3110.00	Schneider Eisenwaren und Haushalt, A, 1 Stk. Bandsäge	1'100.30		21762756
	825.3115.00	Böppli Nähcenter, Tann, Jutta Luginbühl, Bernina Nähmaschine	2'010.00		21756615
	826.3110.00	Aecherli AG, Wetzikon, Visualizer 36 Stk.	7'026.80		21758615
	826.3112.00	Frank Bierlein, Waldshut-Tiengen, Apple iPad Pro mit Zubehör	1'573.05		21764271
	826.3112.00	Frank Bierlein, Waldshut-Tiengen, Macbook mit Zubehör	3'074.72		21766243
	843.3115.00	BRACK.CH AG, Mägenwil, Arbeitsplatz Leit. TS	1'095.00		21750837
Zu beachten:		Bauten werden erst nach erstellter Gesamtrechnung in die Inventarveränderungsliste bzw. das Inventar aufgenommen.			

Bezeichnung: Kofel-Wirth-Fonds PS (1.2033.001) Zweckbestimmung: Für ausserordentliche Auslagen der Kindergärten der Stadt Wetzikon					Jahresrechnung 2017	
					Soll	Haben
1. Ertrag						
1.1 Zinsen von Kapitalien						
	Kapital	Zinsfuss %	Zinstermin	Verfall	Bezeichnung	
	43'013.60	0.10	31.12.		Zins von Politischer Gemeinde	43.00
	43'013.60					
1.2 Übrige Erträge						
2. Aufwand						
Ertragsüberschuss					0.00	43.00
					43.00	
					43.00	43.00
3. Abschluss						
Reinvermögen Anfang Rechnungsjahr						43'013.60
Ertrags-/Aufwandüberschuss +/-						43.00
Reinvermögen Ende Rechnungsjahr						43'056.60
4. Bilanz						
Zinstragend angelegte Kapitalien						
Guthaben beim Politischen Gut					43'056.60	
Aktivenüberschuss = Reinvermögen						43'056.60

Bezeichnung: Sonderschul-Fonds PS (1.2033.002) Zweckbestimmung: Für ausserordentliche Auslagen der Sonderschule					Jahresrechnung 2017	
					Soll	Haben
1. Ertrag						
1.1 Zinsen von Kapitalien						
	Kapital	Zinsfuss %	Zinstermin	Verfall	Bezeichnung	
	45'756.05	0.10	31.12.		Zins von Politischer Gemeinde	45.75
	45'756.05					
1.2 Übrige Erträge						
2. Aufwand Diverse Entnahmen					10'061.15	
					10'061.15	45.75
Aufwandüberschuss					10'015.40	
					20'076.55	45.75
3. Abschluss						45'756.05
Reinvermögen Anfang Rechnungsjahr						-10'015.40
Ertrags-/Aufwandüberschuss +/-						35'740.65
Reinvermögen Ende Rechnungsjahr						
4. Bilanz					35'740.65	
Zinstragend angelegte Kapitalien						
Guthaben beim Politischen Gut						
Aktivenüberschuss = Reinvermögen						35'740.65

Bezeichnung: Fonds für Kinder- und Jugendförderung (1.2033.010) Zweckbestimmung: Für Kinder- und Jugendförderung der Stadt Wetzikon					Jahresrechnung 2017		
					Soll	Haben	
1.	Ertrag						
1.1	Zinsen von Kapitalien						
		Kapital	Zinsfuss %	Zinstermin	Verfall	Bezeichnung	
		129'122.34	0.10	31.12.		Zins von Politischer Gemeinde	
		129'122.34					
1.2	Uebrige Erträge	Übertrag von FitforKids auf Fondskapital					14'619.30
2.	Aufwand	Diverse Auszahlungen				0.00	
		Aufwandüberschuss				0.00	14'748.40
							-14'748.40
						0.00	0.00
3.	Abschluss	Reinvermögen Anfang Rechnungsjahr					129'122.34
		Ertrags-/Aufwandüberschuss +/-					14'748.40
		Reinvermögen Ende Rechnungsjahr					143'870.74
4.	Bilanz	Zinstragend angelegte Kapitalien					
		Verrechnungssteuern					
		Guthaben beim Politischen Gemeindegut				143'870.74	
		Aktivenüberschuss = Reinvermögen					143'870.74

Bezeichnung: Fürsorgefonds (1.2033.020) Zweckbestimmung: Zur freien Verfügung der Fürsorgebehörde					Jahresrechnung 2017	
					Soll	Haben
1. Ertrag						
1.1 Zinsen von Kapitalien						
	Kapital	Zinssuss %	Zinstermin	Verfall	Bezeichnung	
	107'383.95	0.10	31.12.		Zins von Politischer Gemeinde	107.40
	107'383.95					
1.2 Übrige Erträge						
		Rückzahlung (Nothilfe)				1'986.50
		Erlöse Fundbüro				0.00
2. Aufwand						
		Hilfeleistungen				2'571.10
Ertragsüberschuss						
						2'571.10
						-477.20
						2'093.90
3. Abschluss						
		Reinvermögen Anfang Rechnungsjahr				107'383.95
		Ertrags-/Aufwandüberschuss +/-				-477.20
		Reinvermögen Ende Rechnungsjahr				106'906.75
4. Bilanz						
		Zinstragend angelegte Kapitalien				
		Verrechnungssteuern				
		Guthaben beim Politischen Gemeindegut				
		Aktivenüberschuss = Reinvermögen				
					106'906.75	
						106'906.75

Bezeichnung: Geschwister Rüegg-Fonds (1.2033.030) Zweckbestimmung: Darlehen und Stipendien an in Wetzikon wohnhafte Studenten					Jahresrechnung 2017	
					Soll	Haben
1. Ertrag						
1.1 Zinsen von Kapitalien						
	Kapital	Zinsfuss %	Zinstermin	Verfall	Bezeichnung	
	3'019'322.40	0.10	31.12.		Zins von Politischer Gemeinde	3'019.30
	<u>3'019'322.40</u>					
1.2 Übrige Erträge	Rückzahlung von Darlehen und Stipendien					18'192.00
2. Aufwand	Stipendien				73'598.00	
	Verwaltung				3'270.00	
	Darlehen				3'000.00	
	Aufwandüberschuss				79'868.00	21'211.30
						58'656.70
					79'868.00	79'868.00
3. Abschluss	Reinvermögen Anfang Rechnungsjahr					3'019'322.40
	Ertrags-/Aufwandüberschuss +/-					-58'656.70
	Reinvermögen Ende Rechnungsjahr					<u>2'960'665.70</u>
4. Bilanz	Zinstragend angelegte Kapitalien					
	Guthaben beim Politischen Gut				2'960'665.70	
	Aktivenüberschuss = Reinvermögen					<u>2'960'665.70</u>

Bezeichnung: Separatfonds Alterswohnheim Zweckbestimmung: Zu Gunsten von Pensionären und/oder Angestellten im Alterswohnheim					Jahresrechnung 2017	
					Soll	Haben
1. Ertrag						
1.1 Zinsen von Kapitalien						
	Kapital	Zinsfuss %	Zinstermin	Verfall	Bezeichnung	
	740'458.88	0.10%		31.12.	Zins von Politischer Gemeinde	740.45
	740'458.88					
1.2 Übrige Erträge Spenden						0.00
2. Aufwand						
Entnahme für Ausflüge					0.00	
Entnahme für Diverses (Musiktherapie)					500.00	
Entnahme für Anschaffungen					0.00	
Ertrags-/Aufwandüberschuss					240.45	0.00
					500.00	740.45
					740.45	740.45
3. Abschluss						
Reinvermögen Anfang Rechnungsjahr						740'458.88
Ertrags-/Aufwandüberschuss +/-						240.45
Reinvermögen Ende Rechnungsjahr						740'699.33
4. Bilanz						
Zinstragend angelegte Kapitalien						
Verrechnungssteuern						
Guthaben beim Politischen Gut					740'699.33	
Aktivenüberschuss = Reinvermögen						740'699.33

Bezeichnung: Frieda Breitenmoser-Fonds Zweckbestimmung: Zu Gunsten von Personalanlässen					Jahresrechnung 2017	
					Soll	Haben
1. Ertrag						
1.1 Zinsen von Kapitalien						
	Kapital	Zinsfuss %	Zinstermin	Verfall	Bezeichnung	
	81'224.25	0.10%		31.12.	Zins von Politischer Gemeinde	81.20
	81'224.25					
1.2 Übrige Erträge Spenden						0.00
2. Aufwand						
Entnahme für Ausflüge					0.00	
Entnahme für Ferien					0.00	
Entnahme für Anschaffungen					0.00	
Entnahme für Diverses					0.00	
					0.00	81.20
Ertrags-/Aufwandüberschuss					81.20	0.00
					81.20	81.20
3. Abschluss						
Reinvermögen Anfang Rechnungsjahr						81'224.25
Ertrags-/Aufwandüberschuss +/-						81.20
Reinvermögen Ende Rechnungsjahr						81'305.45
4. Bilanz						
Zinstragend angelegte Kapitalien						
Verrechnungssteuern						
Guthaben beim Politischen Gut					81'305.45	
Aktivenüberschuss = Reinvermögen						81'305.45

Bezeichnung: Hans Trachsler-Fonds (1.2033.060) Zweckbestimmung: Verwendung für guttätige Zwecke in der Stadt Wetzikon					Jahresrechnung 2017	
					Soll	Haben
1. Ertrag						
1.1 Zinsen von Kapitalien						
	Kapital	Zinsfuss %	Zinstermin	Verfall	Bezeichnung	
	791'833.10	0.10	31.12.		Zins von Politischer Gemeinde	791.85
	791'833.10					
1.2 Übrige Erträge						
Rückzahlung Darlehen Jugendhof-Stiftung						10'000.00
Zins 2.00 % v. Fr. 80'000 (Darlehen Jugendhof-Stiftung)						1'600.00
2. Ausgaben						
Lordz GmbH, Wetzikon, ZO-Danceaward 2017					3'000.00	
Altersstube We, Aufführung der Seniorenbühne					900.00	
Vision for Teens, Dürnten, Anschubsfinanzierung					10'000.00	
SRK Kanton Zürich, Fahrdienst Wetzikon					4'000.00	
Lordz GmbH, Wetzikon, ZO-Danceaward 2018					1'500.00	
					19'400.00	12'391.85
Ertragsüberschuss					-7'008.15	
					12'391.85	12'391.85
3. Abschluss						
Reinvermögen Anfang Rechnungsjahr						791'833.10
Ertragsüberschuss						-7'008.15
Reinvermögen Ende Rechnungsjahr						784'824.95
4. Bilanz						
Zinstragend angelegte Kapitalien						
Darlehen an Jugendhof-Stiftung (70'000.--)						
Guthaben beim Politischen Gemeindegut					784'824.95	
Aktivenüberschuss = Reinvermögen						784'824.95

Bezeichnung: Zweckbestimmung:		Jahresrechnung 2017																
		Soll	Haben															
Guglielmina Gregori-Fonds (1.2033.070) Für bedürftige Halbweisen- und Waisenkinder sowie für bedürftige Kinder alleinerziehender Eltern																		
1.	Ertrag																	
1.1	Zinsen von Kapitalien																	
	<table border="1"> <thead> <tr> <th>Kapital</th> <th>Zinsfuss %</th> <th>Zinstermin</th> <th>Verfall</th> <th>Bezeichnung</th> </tr> </thead> <tbody> <tr> <td>164'504.27</td> <td>0.10</td> <td>31.12.</td> <td></td> <td>Zins von Politischer Gemeinde</td> </tr> <tr> <td>164'504.27</td> <td></td> <td></td> <td></td> <td></td> </tr> </tbody> </table>	Kapital	Zinsfuss %	Zinstermin	Verfall	Bezeichnung	164'504.27	0.10	31.12.		Zins von Politischer Gemeinde	164'504.27						164.50
Kapital	Zinsfuss %	Zinstermin	Verfall	Bezeichnung														
164'504.27	0.10	31.12.		Zins von Politischer Gemeinde														
164'504.27																		
1.2	Uebrige Erträge	Rückerstattungen		0.00														
2.	Aufwand	Diverse Auszahlungen	0.00															
		Ertragsüberschuss	0.00	164.50														
			164.50	164.50														
3.	Abschluss	Reinvermögen Anfang Rechnungsjahr		164'504.27														
		Ertrags-/Aufwandüberschuss +/-		164.50														
		Reinvermögen Ende Rechnungsjahr		164'668.77														
4.	Bilanz	Zinstragend angelegte Kapitalien																
		Verrechnungssteuern																
		Guthaben beim Politischen Gemeindegut	164'668.77															
		Aktivenüberschuss = Reinvermögen		164'668.77														

Abschied der Abteilung Finanzen

Die Richtigkeit und Vollständigkeit der vorstehenden
Jahresrechnung 2017 und der Sonderrechnungen
bestätigt:

Wetzikon, 28. Februar 2018

Abteilung Finanzen Wetzikon

Ruedi Keller
Abteilungsleiter

1. Jahresrechnung

1.1 Bemerkungen zur Bilanz: Aktiven

1.1.1 Erläuterungen einzelner Bilanzpositionen

siehe Seiten 231 und 232

1.1.2 Grundeigentum (Finanzvermögen)

	01.01.2017	Veränderung	31.12.2017	Fläche in m2
Überbaute Liegenschaften	15'003'027.15	827'368.00	15'830'395.15	30'177 m2
Nicht überbaute Liegenschaften	54'441'378.00	- 522'554.50	53'918'823.50	544'941 m2
Grundstücke mit Baurechten	3'346'000.00	7'384.15	3'353'384.15	20'140 m2

1.1.3 Sachgüter (Verwaltungsvermögen)

siehe Abschreibungstabellen auf Seiten 235 - 237

1.2 Bemerkungen zur Bilanz: Passiven

1.2.1 Erläuterungen einzelner Bilanzpositionen

siehe Seiten 233 und 234

1.3 Bemerkungen zur Laufenden Rechnung und zur Investitionsrechnung**1.3.1 Stadtrat: Bewilligung von neuen, nicht gebundenen Ausgaben ausserhalb des Voranschlages / Limite 0.75 Mio. (Art. 34 lit. d GO)**

Konto-Nr.	Kostenstelle	Beschluss-Datum	Betrag	Begründung
102.3182.00	Exekutive	12.07.2017	15'000	Feuerwehr-Sternfahrt 2015, Prüfung zivile Forderungsklagen
102.3650.00	Exekutive	17.05.2017	25'000	Rudolf Steiner Schule Wetzikon, Beitrag zum 40-Jahr-Jubiläum
102.3650.00	Exekutive	23.08.2017	60'000	Naturzentrum Pfäffikersee, Beitrag an neues Naturzentrum
221.3182.00	Verwaltung Abt. Hochbau	06.09.2017	10'000	Baubewilligungsverfahren, externe Vergabe von Baukontrollen
226.5812.00	Planung	08.03.2017	120'000	Gestaltungsplan Pestalozzistrasse
301.5036.00	Stadthaus	22.11.2017	<u>19'000</u>	Umnutzung ehemalige Hauswartwohnung
			249'000	Total

2 Allgemeines**2.1 Allgemeine Angaben zur Stadt Wetzikon**

Die Politische Gemeinde Wetzikon mit Sitz der Verwaltung an der Bahnhofstrasse 167 in Wetzikon zählte am 31.12.2017 24'452 Einwohnerinnen und Einwohner mit zivilrechtlichem Wohnsitz in der Gemeinde.

Die Stadt Wetzikon ist ab Legislatur 2014 - 2018 nach der ausserordentlichen Gemeindeorganisation (mit Grosselem Gemeinderat gem. § 88 ff Gemeindegesetz des Kantons Zürich) organisiert. Nebst der Politischen Gemeinde verfügt die Stadt Wetzikon über eine Sekundarschulgemeinde. Die Sekundarschulgemeinde erstreckt sich über die Gemeindegebiete Wetzikon und Seegräben.

Als Revisionsstelle amtet seit 01.01.2016 die Baumgartner & Wüst GmbH in Wangen-Brüttisellen.

Produktgruppe	Sport + Freizeit
----------------------	-------------------------

Globalbudget 2017	Leistungs- Indikatoren und Standart			IST Leistungen 2017		
	Betrag	Wirtschaftliches Ziel	Politisches Ziel	Betrag	Wirtschaftliches Ziel	Politisches Ziel
Bäder + Sportanlagen	-604'520.00	60% Betriebskostendeckung inkl. Verwaltungsaufwand	Bestehende Anzahl Kunden halten	-543'915.00	62%	Ziel dank sehr gutem Saisonstart erreicht
Kunsteisbahn + Areal Matttacher	-92'580.00	92% Betriebskostendeckung inkl. Betriebsaufwand	Bestehende Anzahl Kunden halten	47'596.00	104%	Resultat erzielt durch sehr gute Eisvermietungen im Sommer und Winter
Herberge Meierwiesen	-11'900.00	83% Betriebskostendeckung (100% Kostendeckung werden per 2018/2019) erwartet	Wetziker Vereine kennen und nutzen das Angebot / Vermehrt Einzelübernachtungen	-8'449.00	83%	Das Ziel wurde erreicht.
Total	-709'000.00			-504'768.00		
Einlage in Vortragskonto				-204'232.00		
Zu Lasten der Stadt	-709'000.00			-709'000.00		

Details zu Zielen + Standards	siehe Anhang je Produkt
--------------------------------------	-------------------------

Produktgruppe

Alterswohnheim Am Wildbach

Globalbudget 2017	Leistungsindikatoren und -standards			IST-Leistungen 20	
	Betrag	Wirtschaftliches Ziel	Politisches Ziel	Betrag	Wirtschaftliches Ziel
Begleitetes Wohnen	-686'064.55	96% Kostendeckung	99% Auslastung	-827'499.38	95.7%
Bistro	-184'800.83	mind. 62% Kostendeckung	60 interne und externe Gäste täglich von 10.00 bis 17.30 Uhr geöffnet	-217'031.82	57.2%
Apotheke	90'802.07	grösser als 100% Kostendeckung	Angemessene Lieferbereitschaft (sofort bzw. innert 3 Tage) Sortiment ist auf die BewoherInnen abgestimmt	44'039.42	106.1%
Leistungen für Dritte	25'063.31	mindestens kostendeckend	10'000 Mahlzeiten pro Jahr 20'000 Mittagstische pro Jahr	30'600.89	108.3%
Total	-755'000			-969'890.89	
Anteil Stadt Wetzikon	-755'000			-755'000.00	
Einlage in Vortragskonto	0			-214'890.89	

17
Politisches Ziel
100.0%
68.5 Gäste
erfüllt
erfüllt

HPS Wetzikon	Budget 2017	Rechnung 2017	Indikatoren und Standards				
Gewinn (+) Verlust (-)			Wirtschaftliche Ziele	Ziel- erreichung	Politische Ziele	Ziel- erreichung	
Unterricht	33'284	145'911.42	100.6% Kosten- deckung	102.7%	allgemein	100%	100%
					Elternarbeit	100%	95%
					Personalent- wicklung	97%	96%
					Öffentlich- keitarbeit	100%	100%
Therapie	-25'117	-112'040.00	94.1% Kosten- deckung	75.1%	} gemäss sep. Leistungs- verzeichnis	100%	100%
Transport	19'064	-23'775.00	105.8% Kosten- deckung	92.8%		95%	96%
Tagesstrukturen	476	1'980.00	101.3% Kosten- deckung	104.6%		100%	100%
Beratung und Unterstützung	-48'607	2'149.00	76.7% Kosten- deckung	101.3%		90%	93%
Total	-20'900	14'225.42					
Einlage in Gewinnvortrags- konto		-14'225.42					
Entnahme aus Gewinnvortrags- konto	20'900						
Ergebnis laufende Rechnung	0	0					

Geschäfts- und Rechnungsprüfungskommission

02/2018 Jahresrechnung 2017

Die Geschäfts- und Rechnungsprüfungskommission beantragt:

Genehmigung der Jahresrechnung 2017 der Politischen Gemeinde, einschliesslich der Globalbudgets Sport + Freizeit, Alterswohnheim Am Wildbach sowie Heilpädagogische Schule Wetzikon.

Die Jahresrechnung weist folgende Grunddaten aus:

– Erfolgsrechnung:	Aufwand	Fr.	220'293'099.19
	Ertrag	Fr.	226'138'943.15
	Ertragsüberschuss	Fr.	5'845'843.96
– Investitionsrechnung VV:	Ausgaben	Fr.	16'526'153.26
	Einnahmen	Fr.	3'481'888.19
	Nettoinvestitionen	Fr.	13'044'265.07
– Investitionsrechnung FV:	Nettoinvestitionen	Fr.	312'197.65

Begründung

Finanzpolitische Prüfung

Die finanzpolitische Prüfung der Jahresrechnung 2017 durch die GRPK ergab, dass das verabschiedete Budget im Jahr 2017 im Rahmen der zu erwartenden und meist unvermeidbaren Abweichungen korrekt umgesetzt wurde. Es wurde jedoch festgestellt, dass zahlreiche budgetierte Investitionen verschiedener Bereiche nicht getätigt wurden. Obschon dies wie gesagt keineswegs per se etwas Unübliches oder gar Falsches ist, muss dem über mehr als ein Rechnungsjahr die nötige Beachtung geschenkt werden. Aus Sicht der GRPK ist es von grosser Wichtigkeit, dass kein Investitionsstau entsteht und der gebotene Unterhalt des Verwaltungsvermögens regelmässig geleistet wird. Auch dies muss Bestandteil einer langfristig soliden Finanzpolitik sein.

Finanztechnische Prüfung

Die GRPK hat den Bericht der finanztechnischen Prüfung zur Kenntnis genommen und mit der Revisionsgesellschaft besprochen. Die finanztechnische Prüfung hat bestätigt, dass die Rechnungsführung und Rechnungslegung mit einer Ausnahme betreffend Abschreibungen den gesetzlichen Vorschriften der

politischen Gemeinde Wetzikon entsprechen. Der Einfluss der punktuell unzulässig hohen Abschreibungen auf das Gesamtergebnis ist allerdings von untergeordneter Bedeutung. Ohnehin handelt es sich um eine buchhalterische Abweichung, also keinen Fehler beim Geldfluss, der korrigiert werden müsste. Die Jahresrechnung 2017 zurückzuweisen oder gar nicht zu genehmigen, wäre deshalb völlig unverhältnismässig.

In Anbetracht der Ergebnisse der finanzpolitischen und finanztechnischen Prüfungen kommt die GRPK zum Schluss, dass die Jahresrechnung 2017 – in Kenntnis der Bemerkung – zu genehmigen ist.

Wetzikon, 14. Mai 2018

Geschäfts- und Rechnungsprüfungskommission

Urs Bürgin
Präsident

Leopold Weil
Kommissionssekretär

Antrag und Weisung an den Grossen Gemeinderat

GGR-Geschäft 03/2018

Stadtratsbeschluss vom 4. April 2018

Antrag

Der Stadtrat beantragt dem Grossen Gemeinderat, er möge folgenden Beschluss fassen:
(Referent: Stadtrat Heinrich Vettiger, Ressort Finanzen + Immobilien)

Der Finanz- und Aufgabenplan 2018 – 2022 wird zur Kenntnis genommen.

Weisung

Ausgangslage

In Art. 29 Abs. 2 GO ist festgehalten, dass der Stadtrat jährlich einen rollenden Finanz- und Aufgabenplan erarbeitet, welcher dem Grossen Gemeinderat zur Kenntnis gebracht wird.

Anlässlich der Aussprache über den Finanz- und Aufgabenplan 2015 – 2019 am 2. Dezember 2015 beschloss der Stadtrat, dass er ab 2016 den rollenden Finanzplan dem Parlament bis spätestens im Juni jeden Jahres – zusammen mit dem Rechnungsabschluss – zur Kenntnis bringt, damit dieser sowohl der Exekutive und Verwaltung als auch dem Grossen Gemeinderat als Basis für die Budgetierung des nächstfolgenden Rechnungsjahres dienen kann.

Im § 95 des neuen Gemeindegesetzes (GG) ist festgehalten, dass der Finanz- und Aufgabenplan der mittelfristigen Planung und Steuerung der Finanzen und Aufgaben dient und er jährlich für mindestens die folgenden vier Jahre festgelegt wird, wobei das erste Planjahr der Budgetvorlage entspricht.

Gemäss § 96 GG beschliesst der Gemeindevorstand den Finanz- und Aufgabenplan, den er dem Gemeindeparlament gleichzeitig mit der Budgetvorlage zur Kenntnis bringt.

In der Übergangsphase von HRM1 zu HRM2 wird der Finanz- und Aufgabenplan dem Grossen Gemeinderat in diesem Jahr folglich zum letzten Mal zusammen mit der Jahresrechnung vorgelegt.

Die Angaben über die Politische Gemeinde enthalten neu auch die Zahlen der Sekundarschulgemeinde.

Der Stadtrat hat am 7. Februar 2018 dem Grossen Gemeinderat beantragt, er möge den Beschluss fassen, dass beim Übergang auf die neue Rechnungslegung nach HRM2 eine Neubewertung des gesamten Verwaltungsvermögens (Restatement) auf den 1. Januar 2019 vorgenommen wird. Der Entscheid des Grossen Gemeinderates ist noch ausstehend. Im vorliegenden Finanz- und Aufgabenplan 2018 – 2022 ist die beantragte Neubewertung berücksichtigt.

Analyse der Basisperiode 2013 – 2017

Das Aufwandniveau konnte in den vergangenen fünf Jahren stabilisiert werden. Dank der Verbesserung der Wirtschaftslage und den tiefen Zinsen haben sich seit 2016 die Grundstückgewinnsteuern erhöht. 2015 wurde der Steuerfuss um drei Prozentpunkte angehoben. Die Selbstfinanzierung hat sich dank diesen beiden Faktoren verbessert.

In den vergangenen fünf Jahren wurden im Steuerhaushalt Nettoinvestitionen von 79 Mio. Franken getätigt. Davon konnten 63 Mio. Franken selbst finanziert werden. Das entspricht einem Selbstfinanzierungsgrad von 79 %. Unter Berücksichtigung der Nettoinvestitionen im Finanzvermögen (- 1 Mio.) resultierte ein Haushaltsdefizit von 15 Mio. Franken.

Die Nettoschuld (Saldo zwischen dem Finanzvermögen und dem Fremdkapital) beträgt per Ende 2017 9 Mio. Franken, was 372 Franken pro Einwohnerin/Einwohner entspricht. Das ist verglichen mit den Zürcher Haushalten eine eher hohe Verschuldung.

Mit 18 Mio. Franken konnte die Selbstfinanzierung im Abschluss 2017 gegenüber dem Vorjahr leicht verbessert werden. Mit deutlich mehr Ressourcenausgleich (2016: 28,0 Mio.; 2017: 35,8 Mio.) konnten die höheren Aufwendungen (Bildung, Pflegefinanzierung, Soziales etc.) sowie die geringeren Steuern aus den Vorjahren kompensiert werden. Der so erzielte Selbstfinanzierungsanteil von 9,5 % liegt auf durchschnittlichem Niveau.

Finanzpolitische Zielsetzungen der Stadt Wetzikon

Der Stadtrat hat an seiner Klausur vom 9. März 2018, nebst der Priorisierung der künftigen Investitionsvorhaben, folgende finanzpolitischen Leitsätze für die Jahre 2018 – 2022 im Grundsatz bekräftigt:

- Der Steuerfuss bleibt stabil auf 119 %.
- Das Investitionsvolumen wird den zur Verfügung stehenden Mitteln angepasst.
- Die Erfolgsrechnung ist ausgeglichen.
- Die Nettoverschuldung resp. das Nettovermögen im Steuerhaushalt wird auf max. 2'000 Franken pro Kopf begrenzt und bewegt sich langfristig in einer Bandbreite von - 2'000 und + 2'000 Franken.

Es wird vorgemerkt, dass in der neuen Legislaturperiode die aktuell ansprechenden Perspektiven dazu genutzt werden, bei der Nettoverschuldung resp. beim Nettovermögen die heute sehr grosse Bandbreite (+/- 2'000 Franken pro Einwohnerin/Einwohner) auf ein üblicheres Mass von z. B. +/- 1'000 Franken pro Einwohnerin/Einwohner einzuschränken.

Erarbeitung Finanz- und Aufgabenplanung 2018 – 2022

Im Hinblick auf die Stadtratsklausur vom 9. März 2018 wurden der Abteilung Finanzen gesamthaft 57 Projektblätter für zukünftige Investitionsvorhaben in den Jahren 2019 – 2022 (ab 100'000 Franken) eingereicht. Im Rahmen der Klausur ergaben sich aus der Triagierung der Investitionen folgende Ergebnisse:

Haushalt	Vor der Klausur		Nach der Klausur		Differenz in Mio. Fr.
	Anzahl Projekte	Volumen in Mio. Fr.	Anzahl Projekte	Volumen in Mio. Fr.	
Steuerhaushalt VV	39	88,0	29	69,2	- 18,8
Steuerhaushalt FV	3	5,9	3	5,9	0,0
Gebührenhaushalt VV	13	61,8	11	60,5	- 1,3

Die einzelnen Projekte können den Akten entnommen werden. Grössere Einzelprojekte, welche in dieser Planperiode angegangen werden müssen, sind:

- im Steuerhaushalt
 - Gesamtsanierung des Schulhauses Walenbach
 - Ersatz des Feuerwehrgebäudes
 - Sanierung des Friedhofes
 - Neubau Werkhof Tiefbau (Abhängigkeit mit ARA-Ausbau)
 - Ausbau des Bushofes in Unterwetzikon

- im Gebührenhaushalt
 - Ausbau der ARA
 - Neubau Werkhof Stadtwerke (Abhängigkeit mit ARA-Ausbau)
 - Planung neue Zentrale Wertstoffsammelstelle

Die mit einem "GO" versehenen Projektblätter werden den zuständigen Abteilungen für die weitere Bearbeitung zugestellt. Jede einzelne Investition wird zudem die weiteren Hürden des Budgets- und Verpflichtungskredites zu meistern haben.

Analyse der Finanz- und Aufgabenplanung 2018 – 2022

Wenn bei weiter leicht steigender Bevölkerungszahl (2017: 24'452; 2022: 26'000 Einwohnerin/Einwohner) die gute Ausgabendisziplin beibehalten wird und der kantonale Ressourcenausgleich wie erwartet höher ausfallen wird;

Jahr	2018	2019	2020	2021	2022
Finanzausgleich (in Mio.)	30.3	38.3	39.3	40.9	42.4

stabilisiert sich die Selbstfinanzierung (Rechnungsergebnis und Abschreibungen) auf höherem Niveau bei rund 86,7 Millionen Franken. Das erlaubt ein durchschnittliches Investitionsvolumen im Verwaltungsvermögen von jährlich rund 17,3 Mio. Franken.

Alle Wirtschaftsprognosen gehen von einer stabilen Wirtschaftslage in den nächsten Jahren aus:

Konjunkturelle Entwicklung		2017	2018	2019	2020	2021	2022	Mittel 18/22
Bruttoinlandprodukt (BIP) ³⁾	☺	1.0%	2.3%	1.7%	1.7%	1.6%	1.6%	1.8%
Teuerung ⁴⁾		0.5%	0.5%	0.5%	0.7%	1.0%	1.2%	0.8%
Zins 10-jährige Bundesobligation ⁴⁾		-0.1%	0.1%	0.4%	0.6%	0.9%	1.1%	0.6%
Zins 3-monatige Euro-Franken ⁴⁾		-0.7%	-0.7%	-0.4%	-0.2%	0.1%	0.3%	-0.2%

Unter diesen Bedingungen sollten die im Steuerhaushalt geplanten Investitionen der nächsten fünf Jahre von insgesamt 80 Mio. Franken mit selber erarbeiteten Mitteln finanziert werden (Selbstfinanzierungsgrad 108 %) und die Nettoschuld sollte bis zum Ende der Planung erheblich von heute 372 Franken pro Einwohnerin/Einwohner auf 108 Franken pro Einwohnerin/Einwohner reduziert werden können. Sie läge damit in der Mitte der in den finanzpolitischen Zielsetzungen gesetzten Bandbreite. Diese Tendenz wird jedoch getrübt, weil die Gebührenhaushalte, wie bei den Projekten aufgeführt, vor einer intensiven Investitionstätigkeit stehen. Aufgrund dieses hohen Investitionsbedarfs werden sich die verzinslichen Schulden des Gesamthaushaltes um rund 17 Mio. auf ca. 96 Mio. Franken erhöhen.

Mit den Aussichten auf eine ausgeglichene Finanzierung bei positiven Ergebnissen kann von einer stabilen Steuerbelastung ausgegangen werden.

Mit der Einführung von HRM2 per 1.1.2019 wird die Abschreibungsbelastung gegenüber HRM1 etwas tiefer ausfallen. Das Eigenkapital wird sich hingegen erhöhen.

Erwägungen des Stadtrates und weiteres Vorgehen

Der vorliegende Finanz- und Aufgabenplan gewährt einen guten Überblick über die finanzielle Leistungsfähigkeit der Stadt in den nächsten vier Jahren.

Im aktuellen Finanzplan werden die finanzpolitischen Zielsetzungen erfüllt. Trotzdem verdienen verschiedene Punkte eine besondere Beachtung. Ein sparsamer Umgang mit den finanziellen Ressourcen ist weiterhin unabdingbar, wenn man die eingeleitete Gesundung der städtischen Finanzen die Reduktion der verzinslichen Schulden mittel- bis langfristig umsetzen will. Wird der Weg der Tugend aber verlassen, d.h. es werden zusätzliche Ausgaben bewilligt, die nicht kompensiert werden können, werden sich die ansprechenden Aussichten rasch verschlechtern. Ab 2019 wird mit jährlichen Ertragsüberschüssen gerechnet:

Jahr	2018	2019	2020	2021	2022
Ergebnisse (in 1'000 Franken)	- 1'558	5'146	5'364	6'298	6'401

In Anbetracht dieser Ergebnisse kann unter HRM2 die Bildung von finanzpolitischen Reserven (§ 123 GG) in Erwägung gezogen werden:

Finanzpolitische Reserve

Die Gemeinden können mit Einlagen in die Reserve das Nettovermögen erhöhen oder eine Nettoverschuldung vermindern.

Einlage

- Die Einlagen in das zweckfreie Eigenkapital müssen **budgetiert** werden und dürfen zu **keinen Aufwandüberschuss** führen.
- Die Einlage muss in der Jahresrechnung vollzogen werden.


Entnahme

- Die Entnahmen werden zur **Deckung von Aufwandüberschüssen** verwendet.
- Entnahmen aus der Reserve werden vom **Budgetorgan beschlossen** und in der Jahresrechnung vollzogen.

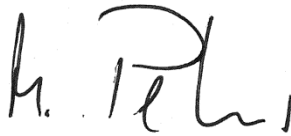
Der Budgetprozess 2019 stellt mit der Einführung von HRM2, verbunden mit einem grundlegend neu aufgesetzten Kontenplan sowie mit dem gleichzeitig stattfindenden Wechsel der Branchensoftware in der Gesamtverwaltung eine nicht zu unterschätzende Herausforderung dar, insbesondere auch aus zeitlicher Sicht. Unabhängig davon gilt nach wie vor die Handhabung der Nullbasisbudgetierung. Weiter sind die Aufwendungen auf das Notwendige zu beschränken. In die Investitionsrechnung werden auch künftig nur jene Projekte Einlass finden, für die ein bewilligtes Projektblatt vorliegt.

Gemäss Art. 17 Abs. 3 lit. d der Gemeindeordnung nimmt der Grosse Gemeinderat Kenntnis von der Investitions- und Finanzplanung.

Im Namen des Stadtrates



Ruedi Rüfenacht
Präsident



Marcel Peter
Stadtschreiber

Aktenverzeichnis

- Investitionsplanung Stadt Wetzikon/Verwaltungsvermögen/Steuerhaushalt
- Investitionsplanung Stadt Wetzikon/Verwaltungsvermögen/Gebührenhaushalt
- Investitionsplanung Stadt Wetzikon/Finanzvermögen/Steuerhaushalt

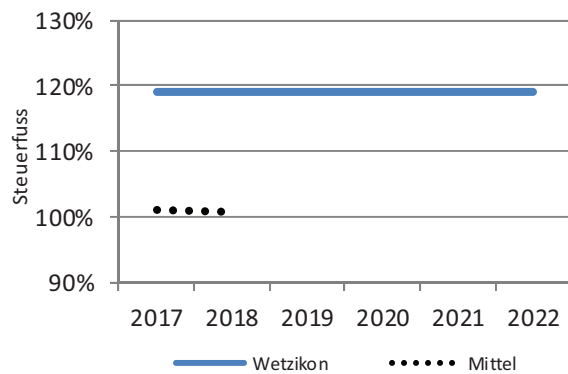
Finanz- und Aufgabenplan 2018 - 2022

Zusammenfassung

Wenn bei weiter steigender Bevölkerungszahl die gute Ausgabendisziplin beibehalten wird und ab 2019 mehr Ressourcenausgleich eingeht, stabilisiert sich die Selbstfinanzierung auf höherem Niveau. Es kann mit jährlich 15 - 20 Mio. Franken gerechnet werden. Die im Steuerhaushalt geplanten Investitionen von 80 Mio. Franken können voll mit selber erarbeiteten Mitteln finanziert werden (Selbstfinanzierungsgrad 108 %). Die Nettoschuld wird bis zum Ende der Planung fast vollständig abgebaut, sie beträgt noch ca. 100 Franken je Einwohner und liegt in der Mitte der Bandbreite. Weil die Gebührenhaushalte vor einer intensiven Investitionstätigkeit stehen, können die Schulden aber nicht abgebaut werden. Im Gegenteil, sie steigen um ca. 17 Mio. auf fast 100 Mio. Franken an. Durch die Neubewertung des Verwaltungsvermögens (Restatement) bei der Umstellung auf die neue Rechnungslegung (HRM2) wird ein einmaliger Bewertungsgewinn (Steuerhaushalt über 100 Mio.) fast zu einer Verdopplung des Eigenkapitals führen. Mit Aussichten auf eine ausgeglichene Finanzierung bei positiven Ergebnissen kann von einer stabilen Steuerbelastung ausgegangen werden.

Stabile Steuerbelastung

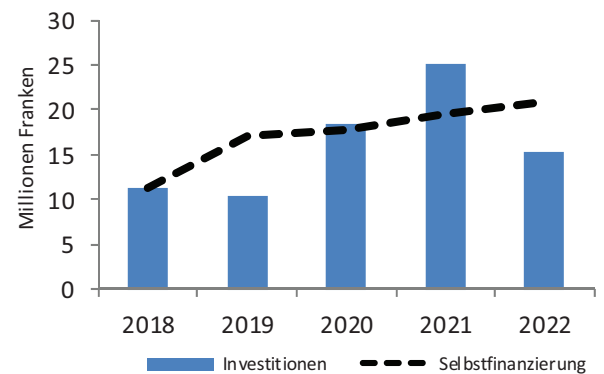
Steuerhaushalt



In den nächsten Jahren wird mit einem bei 119 % stabilen Gesamtsteuerfuss gerechnet. Der Mittelwert dürfte in den nächsten Jahren ebenfalls ungefähr stabil bleiben.

Angemessenes Investitionsvolumen

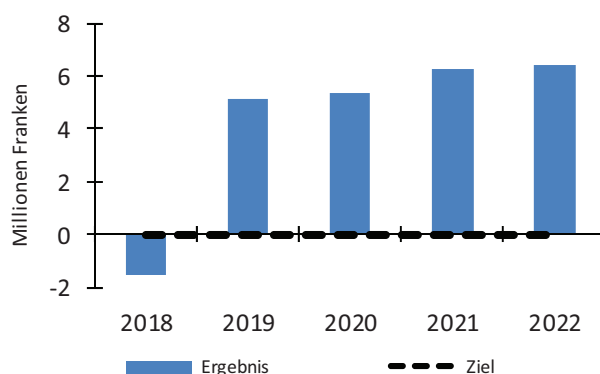
Steuerhaushalt



Die geplanten Investitionen befinden sich in den meisten Jahren auf ähnlicher Höhe wie die absehbare Selbstfinanzierung.

Ausgleich Erfolgsrechnung

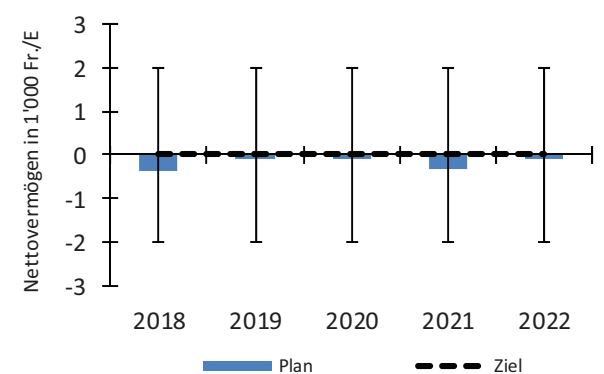
Steuerhaushalt



Für 2018 führt wenig Ressourcenausgleich (hohe Steuerkraft im 2016) zu einem knappen Ergebnis. Danach zeigen sich Ertragsüberschüsse über 5 Mio. Franken.

Begrenzung Verschuldung und Substanz

Steuerhaushalt



Mit einem Selbstfinanzierungsgrad nahe bei hundert Prozent (108 %) stabilisiert sich die Nettoschuld. So befindet sie sich am Ende der Planung nahe bei Null und in der Mitte der Bandbreite.

Finanzpolitische Ziele

Der Finanzhaushalt soll sich in den nächsten Jahren an folgenden Zielgrössen ausrichten:

	Messgrösse
Stabile Steuerbelastung	
Der Steuerfuss bleibt stabil auf 119 %.	Steuerfuss
Angemessenes Investitionsvolumen	
Das Investitionsvolumen wird den zur Verfügung stehenden Mitteln angepasst.	Nettoinvestitionen im Verhältnis zur Selbstfinanzierung
Ausgleich Erfolgsrechnung	
Die Erfolgsrechnung ist ausgeglichen.	Ergebnis
Begrenzung Verschuldung und Substanz	
Die Nettoverschuldung respektive das Nettovermögen im Steuerhaushalt wird auf max. 2'000 Franken je Einwohner begrenzt.	Nettovermögen je Einwohner in Bandbreite von -/+ 2'000 Franken

Sollten sich wichtige Rahmenbedingungen in Gesellschaft, Politik, Wirtschaft und Technik so verändern, dass von anderen Planungsannahmen ausgegangen werden muss, wird mit einer Anpassung der Ziele oder anderen geeigneten Massnahmen reagiert.

Massnahmen

Im aktuellen Plan werden die Ziele erreicht. Trotzdem verdienen verschiedene Punkte eine besondere Beachtung. Mit einer weiterhin sparsamen Haushaltsführung muss in der Erfolgsrechnung das erreichte Niveau "abgesichert" werden. Würden wesentliche zusätzliche Ausgaben bewilligt, dürften sich die heute ansprechenden Aussichten rasch verschlechtern. Weil die ab 2019 absehbaren Ertragsüberschüsse von jährlich mehr als 5 Mio. Franken zur Erzielung einer durchschnittlich hohen Selbstfinanzierung (Selbstfinanzierungsanteil ca. 10 %) entscheidend sind, könnte auch die Bildung von finanzpolitischen Reserven (§123 GG) erwogen werden.

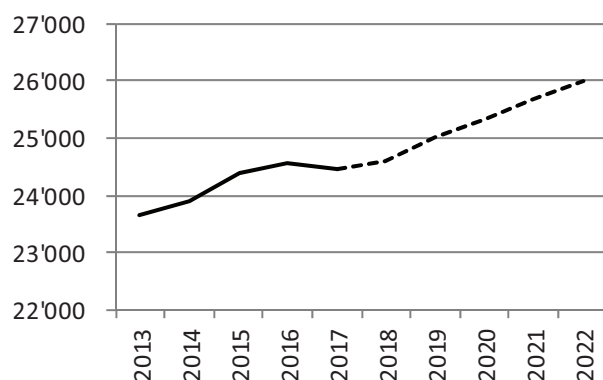
Die Nettoschuld für den Steuerhaushalt befindet sich am Ende der Planung mit 3 Mio. Franken nahe bei Null und somit im mittleren Bereich der Bandbreite. Eventuell könnten die aktuell ansprechenden Perspektiven dafür benutzt werden, die heute sehr grosse Bandbreite (+/- 2'000 Fr./Einwohner) auf ein üblicheres Mass von z.B. +/- 1'000 Fr./Einwohner zurückzufahren. Konkret wäre dann die maximale Nettoschuld noch 26 Mio. Franken. Die "noch nicht ausgeschöpfte" maximale Verschuldung Ende 2022 wäre dann bei 23 Mio. Franken. Obschon der Steuerhaushalt eine ausgeglichene Finanzierung zeigt, steigen die Schulden weiter an. Dies ist auf die hohe Investitionstätigkeit der Gebührenhaushalte (Abwasser, Strom, Wasser) zurückzuführen. Sollte der Anstieg der Verschuldung abgebremst werden, müssten in den Gebührenhaushalten neben einer Reduktion der Investitionstätigkeit höhere Tarife geprüft werden. Auf Gesamthaushaltsebene könnte die Veräusserung von nicht benötigten, unrentablen Vermögenswerten ebenfalls zum Schuldenabbau beitragen.

Mit der Einführung von HRM2 per 1.1.2019 dürften die Abschreibungsbelastung etwas tiefer und das Eigenkapital wesentlich höher ausfallen. Wird dies als zusätzlicher Spielraum interpretiert, könnte der Finanzhaushalt rasch aus dem Gleichgewicht geraten. Haushaltsaldo (Selbstfinanzierung und Investitionen) sowie Schulden und Liquidität sind durch HRM2 nicht betroffen, die finanzstrategischen Herausforderungen haben sich nicht wesentlich verändert.

Planungsgrundlagen

Der von einer robusten Entwicklung des privaten Konsums und einem starken Anstieg der Investitionen gestützte, kräftige Aufschwung der Weltwirtschaft dürfte anhalten. Vor allem fortgeschrittene Volkswirtschaften tragen derzeit zur weltwirtschaftlichen Expansion bei. Dieser Aufschwung der Weltkonjunktur ist auch für die Schweiz der entscheidende Konjunkturantreiber. Die Verbesserung am Arbeitsmarkt mit einem Anstieg der Beschäftigung bestätigt die Erholung. Zudem führt die verbesserte Ertragssituation der Exportwirtschaft zu höheren Lohnabschlüssen. Detail- und Transithandel, Finanzdienstleister sowie der Gesundheitssektor dürften weiter zulegen, während die Bauwirtschaft voraussichtlich etwas zurückgeht. Die Zeiten der Negativzinsen werden zu Ende gehen. Bereits 2018 wird mit steigenden Langfristzinsen gerechnet. Weil mit keinem raschen Abbau der überaus hohen Bilanzsumme der Nationalbank gerechnet wird und der Wechselkurs ungefähr stabil bleiben dürfte, bleibt der Preisanstieg trotzdem niedrig. Die grössten Konjunkturrisiken liegen vor allem im internationalen Umfeld. Insbesondere die politischen Unsicherheiten haben zugenommen (Naher Osten, Brexit, Katalonien etc.) und könnten zu einer Flucht in den Schweizer Franken führen. Ungünstige Entwicklungen der chinesischen Wirtschaft oder starke Korrekturen am US-Aktienmarkt könnten den Konjunkturverlauf ebenfalls negativ beeinflussen.

Einwohnerprognose



Aufgrund der Einwohnerprognose und der Analyse der Altersstruktur rechnet der Plan mit einer höheren Schülerzahl und zusätzlichen Klassen.

Finanzausgleich

Mit einer Steuerkraft von ca. 60 % vom Mittelwert können Zahlungen aus dem Ressourcenausgleich (aktuell bis 95 %) erwartet werden. Entsprechend hängen die gesamthaft verfügbaren Mittel massgeblich von der Entwicklung der kantonalen Steuerkraft ab.

Anspruch auf demografischen bzw. geografisch-topografischen Sonderlastenausgleich besteht nicht.

Einführung neue Rechnungslegung (HRM2) per 1.1.2019

Ab 2019 wird eine lineare Abschreibungsquote berechnet. Es wurde eine Neubewertung des Verwaltungsvermögens (Restatement) berücksichtigt die zu einem einmaligen Aufwertungsgewinn von ca. 104 Mio. Franken (Steuerhaushalt) bzw. ca. 16 Mio. Franken (Abwasser und Abfall) führen dürfte. Der Ressourcenausgleich ist abgegrenzt; eine Berücksichtigung in der HRM2-Eingangsbilanz hat nicht stattgefunden.

Planungsgremium

Die bewährte Finanz- und Aufgabenplanung wurde vom Stadtrat unter Beizug des externen Finanzberaters M. Lehmann, Zürich im rollenden Sinne überarbeitet. Sie zeigt in einer rechtlich unverbindlichen Form die mutmassliche finanzielle Entwicklung der nächsten Jahre auf. Der Planungsprozess umfasst drei Phasen: Analyse der vergangenen Jahre, Finanzpolitisches Ziel und Blick in die Zukunft (Prognosen, Investitionsprogramm nach Prioritäten, Steuerplan, Aufgabenplan, Planerfolgsrechnung und -bilanz, Geldflussrechnung, Kennzahlen). Einmal jährlich werden die Ergebnisse in einer Dokumentation zusammengefasst.

Aussichten Steuerhaushalt

Mittelflussrechnung (2018 - 2022)

Selbstfinanzierung Erfolgsrechnung	1'000 Fr.	86'720
Nettoinvestitionen Verwaltungsvermögen	1'000 Fr.	-80'447
Veränderung Nettovermögen	1'000 Fr.	6'273
Nettoinvestitionen Finanzvermögen	1'000 Fr.	-6'785
Haushaltüberschuss/-defizit	1'000 Fr.	-512

Kennzahlen

Nettovermögen (31.12.2022)	Fr./Einw.	-108
Eigenkapital (31.12.2022)	Fr./Einw.	9'105
Selbstfinanzierungsgrad (2018 - 2022)		108%

Grosse Investitionsvorhaben

Verwaltungsvermögen

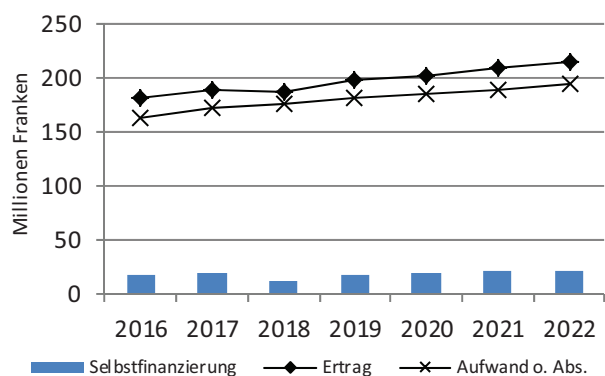
- Gesamtanierung Schulhaus Walenbach
- Neubau Sicherheitszentrum
- Neubau Werkhof
- Bushof
- Diverse Sanierungen von Strassen, Hochbauten und Gewässer

Finanzvermögen

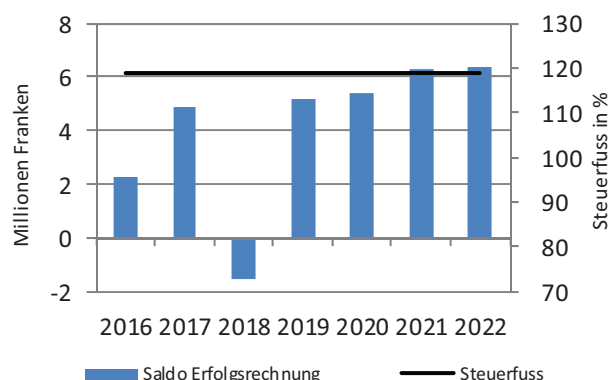
- Ersatzneubau Bahnhofstrasse 157/9

Mit guten Aussichten für die wirtschaftliche Entwicklung bei tiefer Teuerung präsentiert sich ein für öffentliche Haushalte vorteilhaftes Umfeld. Zusammen mit steigenden Bevölkerungszahlen kann mit zunehmenden Erträgen gerechnet werden. Ausserdem bringt die solidarische Finanzierung gemäss KJG einen positiven Effekt. Belastend wirken sich höhere Aufwendungen (Steigende Schülerzahl, Pflegefinanzierung, Bahninfrastrukturfonds etc.) und geringere Grundstückgewinnsteuern aus. Die Einführung von HRM2 per 1.1.2019 führt zu einem Rückgang der Abschreibungen (1 Mio.). Mit höherem Ressourcenausgleich kann ab 2019 bei stabilem Steuerfuss mit Ertragsüberschüssen von mehr als 5 Mio. Franken gerechnet werden. Am Ende der Planung macht das Eigenkapital ca. 237 Mio. Franken aus. Die Veränderung ist auf die kumulierten Ergebnisse (+ 22 Mio.) und die Neubewertung des Verwaltungsvermögens (+ 104 Mio.) zurückzuführen. Über die ganze Fünfjahresperiode liegt die Selbstfinanzierung bei 87 Mio. Franken, womit die etwa durchschnittlich hohen Investitionen von 80 Mio. Franken zu 108 % selber finanziert werden können. So wird die Nettoschuld leicht abgebaut, sie beträgt am Ende der Planung 3 Mio. Franken, was einer knapp durchschnittlich hohen Substanz entspricht.

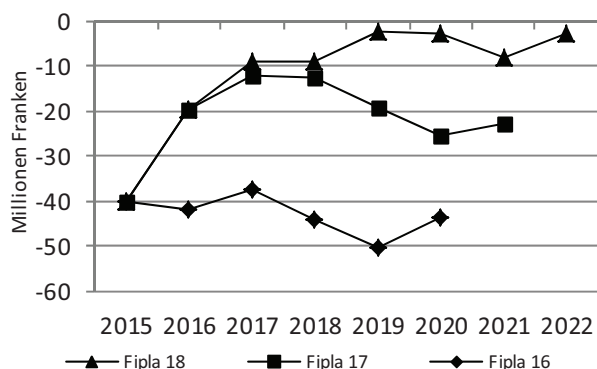
Erfolgsrechnung



Ergebnis + Steuerfuss



Entwicklung Nettovermögen



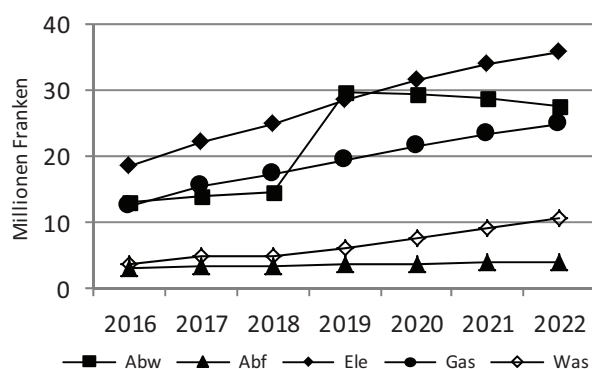
Gegenüber der letztjährigen Planung haben sich die Aussichten in der Erfolgsrechnung bestätigt. Mit höheren Erträgen (Steuern mit FABI und Ressourcenausgleich inkl. Entfall Lü16) können die gestiegenen Aufwendungen (Bildung, Pflegefinanzierung, Bahninfrastrukturfonds etc.) kompensiert werden.

Das Investitionsvolumen ist etwa 10 % höher als in der Planung vor Jahresfrist. Somit ist die geringere Nettoschuld auf die höhere Selbstfinanzierung und den besseren Abschluss 2017 zurückzuführen.

Aussichten Gebührenhaushalte

Mittelflussrechnung (2018 - 2022)		Abw	Abf	Ele	Gas	Was
Selbstfinanzierung Erfolgsrechnung	1'000 Fr.	6'717	809	21'586	11'185	10'543
Nettoinvestitionen Verwaltungsvermögen	1'000 Fr.	-18'260	-3'000	-30'420	-3'595	-16'270
Haushaltüberschuss/-defizit	1'000 Fr.	-11'543	-2'191	-8'834	7'590	-5'727
Kennzahlen						
Spezialfinanzierung (31.12.2022)	1'000 Fr.	27'611	4'005	35'744	24'863	10'524
Kostendeckungsgrad (2022)		81%	103%	109%	119%	140%
Selbstfinanzierungsgrad (2018 - 2022)		37%	27%	71%	311%	65%
Gebührenertrag (2022)	Fr./Einw.	152	69	721	399	178

Entwicklung Spezialfinanzierung



Entwicklung Benutzungsgebühr

Bereich	Tendenz	Bemerkung
Abwasser	stabil	Zunahme Schulden
Abfall	stabil	Abbau Substanz
Elektrizität	stabil	Abbau Substanz
Gas	stabil	Zunahme Vermögen
Wasser	Erhöhung	Zunahme Schulden

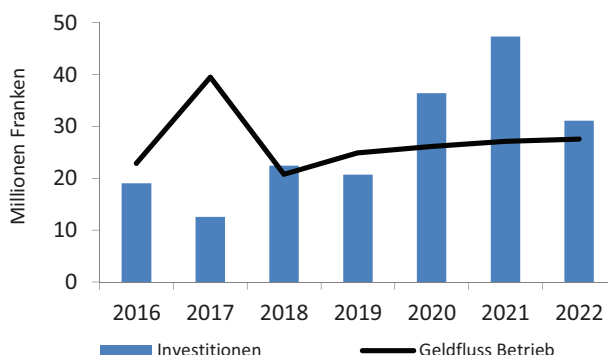
Gemäss Restatement-Tool dürften per 1.1.2019 folgende Aufwertungsgewinnen resultieren: Abwasser 15,5 Mio. Franken und Abfall 0,1 Mio. Franken. Für die Stadtwerke sind noch keine neuen Werte verfügbar. Je nach Überführung der Restbuchwerte unter HRM2 könnten sich die Abschreibungsquoten der Stadtwerke ab 2019 somit noch deutlich verändern. Selbstfinanzierung, Nettoinvestitionen und Haushaltsaldo sind davon aber nicht betroffen.

Gesamthaushalt

Geldflussrechnung

(in Millionen Franken)

Liquide Mittel (1.1.2018)		27
Geldfluss betriebliche Tätigkeit		127
Geldfluss Investitionstätigkeit		
- Verwaltungsvermögen	-152	
- Finanzvermögen	-6	-158
Geldfluss Finanzierungstätigkeit		
- Rückzahlung Schulden	-48	
- Neuaufnahme Schulden	65	
- Veränderung Anlagen	-	17
Veränderung Liquide Mittel		-14
Liquide Mittel (31.12.2022)		13
KK, kurz-/lfr. Anlagen per 31.12.2022		0
Schulden inkl. KK per 31.12.2022	1.0%	96

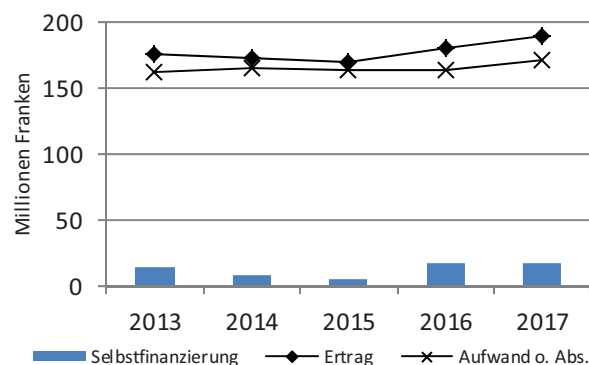


Aus der Erfolgsrechnung wird mit einem Mittelzufluss von 127 Mio. Franken gerechnet. Zusammen mit Investitionen von 158 Mio. Franken ergibt sich ein Mittelbedarf von 31 Mio. Franken. Die Finanzierung geschieht knapp zur Hälfte aus der bestehenden, hohen Liquidität und durch eine Erhöhung der verzinslichen Schulden um netto 17 Mio. Franken. Am Ende der Planung belaufen sich die Schulden auf 96 Mio. Franken. Mit einer Durchschnittsverzinsung von 1,1 % kann vom sehr tiefen Zinsniveau profitiert werden, es wird aber auch ein hohes Zinssatzänderungsrisiko eingegangen.

Die vergangenen Jahre (2013 - 2017)

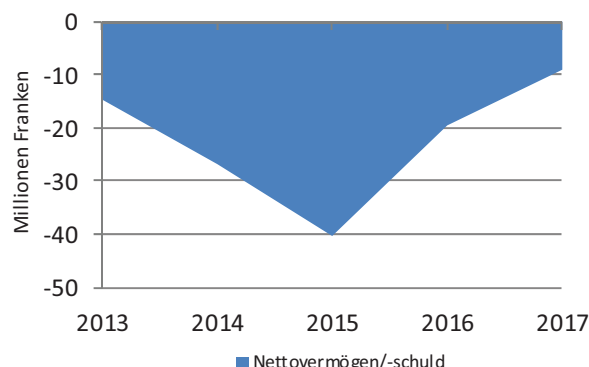
Erfolgsrechnung

Steuerhaushalt



Nettovermögen

Steuerhaushalt



Die Nettoaufwendungen zeigten die gleiche prozentuale Zunahme wie die Bevölkerung und so konnten das Aufwandniveau stabilisiert werden. Weil vor allem seit 2016 hohe Grundstückgewinnsteuern eingehen und der Steuerfuss um drei Prozentpunkte erhöht wurde (2015) hat sich die Selbstfinanzierung verbessert. Für die vergangenen fünf Jahre steht im Steuerhaushalt den eher hohen Nettoinvestitionen von 79 Mio. Franken eine Selbstfinanzierung von 63 Mio. Franken gegenüber, was einem Selbstfinanzierungsgrad von 79 % entspricht. Unter Berücksichtigung der Nettoinvestitionen im Finanzvermögen (- 1 Mio.) resultierte ein Haushaltsdefizit von 15 Mio. Franken. Die Nettoschuld beträgt per Ende 2017 9 Mio. Franken. Das entspricht im Vergleich mit den Zürcher Haushalten einer eher hohen Verschuldung. Während der Steuerhaushalt ein Haushaltsdefizit und eine Nettoschuld aufweist, haben die Gebührenhaushalte im gleichen Zeitraum einen hohen Haushaltüberschuss erwirtschaftet und zeigen aktuell eine Nettovermögen. Verglichen mit anderen Städten und Gemeinden zeigt sich 2016 ein überdurchschnittlich¹ hoher Aufwand für: Planmässige Abschreibungen VV, Ergänzungsleistungen IV und AHV, Fürsorge Übriges, Gesetzliche wirtschaftliche Hilfe, Gasversorgung, Familie und Jugend, Elektrizitätswerk sowie Sekundarschule.

Mit 18 Mio. Franken liegt die Selbstfinanzierung im Abschluss 2017 1 Mio. Franken höher als im Vorjahr. Mit deutlich mehr Ressourcenausgleich konnten die höheren Aufwendungen (Bildung, Pflegefinanzierung, Soziales etc.) sowie geringere Steuernachträge kompensiert werden. Der so erzielte Selbstfinanzierungsanteil (9,5 %) liegt auf durchschnittlich hohem Niveau.

Mittelflussrechnung (2013 - 2017)		Steuern	Gebühren	Total
Selbstfinanzierung Erfolgsrechnung	1'000 Fr.	62'877	54'961	117'838
Nettoinvestitionen Verwaltungsvermögen	1'000 Fr.	-79'392	-26'534	-105'926
Veränderung Nettovermögen	1'000 Fr.	-16'515	28'427	11'912
Nettoinvestitionen Finanzvermögen	1'000 Fr.	1'016	-	1'016
Haushaltüberschuss/-defizit	1'000 Fr.	-15'499	28'427	12'928
Kennzahlen				
Nettovermögen (31.12.2017)	Fr./Einw.	-372	875	503
Eigenkapital (31.12.2017)	Fr./Einw.	4'544	2'444	6'988
Selbstfinanzierungsgrad (2013 - 2017)		79%	207%	111%

¹ Jährlicher Aufwand mehr als 50 Franken/Einwohner bzw. 1'000 Franken/Schüler höher als Mittelwert

Planung vom 14.03.2018

Zweite Variante

		Seite
PDF-Files	Prognosen	
	Bevölkerung, Schülerzahl, Konjunktur etc.	2
	Übersichten	
	Steuerhaushalt (Polit. Gemeinde und Schule)	3
	Gebührenhaushalte	4
	Wasserwerk	5
	Abwasserbeseitigung	6
	Abfallwirtschaft	7
	Elektrizitätswerk	8
	Gasversorgung	9
plan_zz_tt.mm	Gesamthaushalt (Steuer- und Gebührenhaushalte)	10
plan_det_tt.mm (nur im Portal)	Spezialauswertungen (Ist vs. 2 Planjahre)	
	Haushaltsaldo und Geldflussrechnung	11
	Spezifische Kosten (inkl. Bevölkerung und Konjunktur)	12
	Detailprognosen	
	Steuerplan (Direkte Steuern und Grundstückgewinnsteuern)	13
	Finanzausgleich	14
	Aufgabenplan	16
	Hochrechnung Erfolgsrechnung erstes Planjahr	17
	Erfolgsrechnung alle Planjahre	18
	Geldflussrechnung (mit Fälligkeiten und Neuaufnahmen)	20
	Planbilanz	21
	Finanzwirtschaftliche Kennzahlen	22
	Wichtige Änderungen im Umfeld (Steuergesetz etc.)	23
	Grafische Darstellungen (Basis- und Planungsperiode)	
	Übersicht Entwicklung Gesamthaushalt	
	Selbstfinanzierung und Nettoinvestitionen; Nettovermögen und Zinsbelastungsanteil	24
	Steuerfuss; Steuerkraft und Finanzausgleich	25
	Spezifischer Aufwand; Steuer- und Gebührenbelastung	26
Mittelfristiger Rechnungsausgleich; Fremdverschuldung und Liquidität	27	
Vergleich vergangene Finanzpläne (Selbstfinanzierung und Nettovermögen)	28	
Übersicht Entwicklung Teilhaushalte		
Steuerhaushalt (Polit. Gemeinde und Schule)	29	
Gebührenhaushalte	30	

Gemeindeentwicklung	2017	2018	2019	2020	2021	2022
Bevölkerung ¹⁾						
Wetzikon	24'452	24'600	25'000	25'340	25'680	26'000
Schülerzahlen ²⁾						
- Kindergarten	474	482	493	529	581	600
- Primarschule	1'291	1'312	1'335	1'374	1'388	1'438
- Sekundarschule	578	552	578	590	606	626
Total	2'343	2'346	2'406	2'493	2'575	2'664

¹⁾ zivilrechtlicher Wohnsitzbegriff

²⁾ Beginn Schuljahr, gem. Bista, ohne externe Schüler

Quelle: Bevölkerung = Input Gemeinde, Schülerzahlen = Hochrechnung swissplan.ch

Regionalisierte Bevölkerungsprognose (Auszug)

Eigene Wachstumsprognose in % Stat. Amt 123%

Prognosen für den Bezirk Hinwil	2016 - 2020		2016 - 2030	
	Periode	p.a.	Periode	p.a.
Bevölkerungsentwicklung				
- Einwohnerzuwachs gesamthaft	4.0%	1.0%	13.3%	0.9%
Prozentuale Veränderung Bevölkerungsanteil nach Altersgruppen				
- bis 19 Jahre (Schulalter)	-1.0%	-0.3%	-0.1%	0.0%
- 20 - 64 Jahre (Erwerbsfähigkeit)	-1.8%	-0.5%	-8.9%	-0.6%
- über 65 Jahre (Pensionsalter)	7.6%	1.9%	31.2%	2.2%
Prozentuale Veränderung Ausländeranteil	3.7%	0.9%	11.0%	0.8%

Quelle: Statistisches Amt des Kantons Zürich, Juni 2017

Konjunkturelle Entwicklung	2017	2018	2019	2020	2021	2022	Mittel 18/22
Bruttoinlandprodukt (BIP) ³⁾	1.0%	2.3%	1.7%	1.7%	1.6%	1.6%	1.8%
Teuerung ⁴⁾	0.5%	0.5%	0.5%	0.7%	1.0%	1.2%	0.8%
Zins 10-jährige Bundesobligation ⁴⁾	-0.1%	0.1%	0.4%	0.6%	0.9%	1.1%	0.6%
Zins 3-monatige Euro-Franken ⁴⁾	-0.7%	-0.7%	-0.4%	-0.2%	0.1%	0.3%	-0.2%

³⁾ Veränderung gegenüber Vorjahr

⁴⁾ Jahresdurchschnitt

Quelle: - 2019 Konjunkturprognose KOF, 14. Dezember 2017; ab 2020: KOF Consensus Forecast

Eckwerte	2017	2018	2019	2020	2021	2022	Mittel 18/22
Nominales BIP	1.5%	2.8%	2.2%	2.4%	2.6%	2.8%	2.6%
Jährliche Bevölkerungszunahme	-0.5%	0.6%	1.6%	1.4%	1.3%	1.2%	1.2%
Bevölkerung und Teuerung	0.0%	1.1%	2.1%	2.1%	2.3%	2.4%	2.0%
Bevölkerung und nominales BIP	1.0%	3.4%	3.8%	3.8%	3.9%	4.0%	3.8%

Besondere Einflüsse

Planerische Entscheide	keine unberücksichtigten Einflüsse absehbar
Lokale Industrie	do.
Bedeutende Steuerzahler	do.

Startsitzung Planungsprozess Freitag, 9. März 2018

Steuerhaushalt		2018	2019	2020	2021	2022							
Haushaltsaldo (1'000 Fr.)							5-Jahres-Total						
Selbstfinanzierung	1)	11'338	17'165	17'711	19'595	20'910	86'720						
Nettoinvestitionen VV		-11'207	-10'465	-18'355	-25'040	-15'380	-80'447						
Veränderung Nettovermögen		131	6'700	-644	-5'445	5'530	6'273						
Nettoinvestitionen FV		-935	-	-1'400	-3'250	-1'200	-6'785						
Haushaltüberschuss/-defizit		-804	6'700	-2'044	-8'695	4'330	-512						
1) ohne FK-Fonds													
Erfolgsrechnung (1'000 Fr.)		Aufwand	Ertrag	Aufwand	Ertrag	Aufwand	Ertrag	Aufwand	Ertrag	Veränderung p.a.			
Aufwendungen und Erträge		173'581	73'151	178'448	74'706	182'893	76'321	187'493	78'138	192'355	79'845	2.6%	2.2%
Fiskalbereich		384	67'547	428	71'686	429	73'662	429	76'419	429	79'366	2.8%	4.1%
Grundstückgewinnsteuern			7'000		5'000		5'000		5'000		5'000		-8.1%
Direkter Finanzausgleich		2)	30'323		38'342		39'291		40'951		42'405		8.7%
Abschreibungen VV		12'897		12'019		12'347		13'297		14'509			3.0%
Interne Verrechnungen		9'812	9'812	6'194	6'194	6'458	6'458	6'361	6'361	6'613	6'613	-9.4%	-9.4%
Finanzaufwand/-ertrag		1'215	7'747	1'252	7'559	864	7'623	737	7'747	859	7'938	-8.3%	0.6%
Buchgewinne/-verluste			750										
EK-Fonds, Aufwertungen VV													
Ao Aufwand/Ertrag													
Total		197'889	196'330	198'340	203'486	202'991	208'355	208'318	214'615	214'765	221'167	5-Jahres-Total	
Rechnungsergebnis		-1'558		5'146		5'364		6'298		6'401		21'651	
Abschreibungen		12'897		12'019		12'347		13'297		14'509		65'068	
EK-Fonds, Aufwertungen VV, Ao A/E		-		-		-		-		-		-	
Selbstfinanzierung		1)	11'338	17'165	17'711	19'595	19'595	19'595	20'910	20'910	20'910	86'720	
Steuerfuss			119%	119%		119%		119%		119%			
Einfacher Staatssteuerertrag			49'000	51'754		53'612		55'635		57'793		4.2%	
2) konsolidierter Wert													
Gestuffer Erfolgsausweis (1'000 Fr.)		Saldo	Saldo	Saldo	Saldo	Saldo			5-Jahres-Total				
Ergebnis aus betrieblicher Tätigkeit		-8'091	-1'161	-1'395		-712		-678		-12'036			
Ergebnis aus Finanzierung		6'532	6'307	6'759		7'009		7'080		33'687			
Ausserordentliches Ergebnis		-	-	-		-		-		-			
Rechnungsergebnis		-1'558	5'146	5'364		6'298		6'401		21'651			
Investitionsrechnung (1'000 Fr.)		Netto	Netto	Netto	Netto	Netto			5-Jahres-Total				
Verwaltungsvermögen (VV)		11'207	10'465	18'355	25'040	15'380			80'447				
Finanzvermögen (FV)		935	-	1'400		3'250		1'200		6'785			
Bilanz (1'000 Fr.)		Aktiven	Passiven	Aktiven	Passiven	Aktiven	Passiven	Aktiven	Passiven	Veränderung 5 J.			
Finanzvermögen		126'674		120'281		123'504		129'150		134'927		7%	
Verwaltungsvermögen		3)	118'517		220'923		226'931		238'673		239'545	102%	
Fremdkapital			135'635		122'542		126'409		137'499		137'747	2%	
Eigenkapital			109'556		218'662		224'026		230'324		236'725	116%	
Total		245'191	245'191	341'204	341'204	350'435	350'435	367'823	367'823	374'472	374'472	53%	
Nettovermögen/-schuld		-8'961		-2'261		-2'904		-8'350		-2'819			
3) inkl. passivierte Investitionsbeiträge													
Kennzahlen											Periode		
Selbstfinanzierungsanteil		6.1%	8.7%	8.8%	9.4%	9.7%			↘	8.5%	∅		
Selbstfinanzierungsgrad		101%	164%	96%	78%	136%			↑	108%	5 Jahre		
Zinsbelastungsanteil		0.6%	0.6%	0.4%	0.3%	0.4%			↑	0.5%	∅		
Nettovermögen/-schuld (Fr./E)		-364	-90	-115	-325	-108			↑	-201	∅		

Gebührenhaushalte		2018	2019	2020	2021	2022								
Haushaltsaldo (1'000 Fr.)							5-Jahres-Total							
Selbstfinanzierung		10'209	10'167	10'517	10'150	9'797	50'841							
Nettoinvestitionen VV		-11'025	-10'260	-16'650	-19'060	-14'550	-71'545							
Haushaltüberschuss/-defizit		-816	-93	-6'133	-8'910	-4'753	-20'704							
Erfolgsrechnung, exkl. MWST (1'000 Fr.)		Aufwand	Ertrag	Aufwand	Ertrag	Aufwand	Ertrag	Aufwand	Ertrag	Veränderung p.a.				
Aufwendungen und Erträge		33'887	43'960	34'463	44'300	35'050	45'296	35'650	45'646	36'261	46'000	1.7%	1.1%	
Aufwertungen VV														
Einnahmenüberschuss IR														
Zinsaufwand/-ertrag		222	358	743	1'073	904	1'176	914	1'068	1'089	1'146	48.8%	33.8%	
Abschreibungen VV		4'855		3'796		4'171		4'819		5'828		4.7%		
Veränderung Spezialfinanzierung		5'354		6'738	367	6'734	388	5'795	464	5'207	1'238			
Total		44'317	44'317	45'740	45'740	46'859	46'859	47'178	47'178	48'384	48'384	5-Jahres-Total		
Rechnungsergebnis		-		-		-		-		-		-		
Abschreibungen/Aufwertungen		4'855		3'796		4'171		4'819		5'828		23'469		
Einlage/Entnahme Spezialfinanzierung		5'354		6'371		6'346		5'331		3'969		27'372		
Selbstfinanzierung		10'209		10'167		10'517		10'150		9'797		50'841		
Eckwerte												5 Jahre		
Kostendeckungsgrad		114%		116%		116%		113%		109%		114%		
Eigenfinanzierungsgrad		100%		100%		100%		100%		100%				
Investitionsrechnung (1'000 Fr.)		Aus	Ein	Aus	Ein	Aus	Ein	Aus	Ein	Aus	Ein	5-Jahres-Total		
Investitionen VV		12'945	1'920	11'750	1'490	17'550	900	19'960	900	15'450	900			
Nettoinvestitionen VV		11'025		10'260		16'650		19'060		14'550		71'545		
Bilanz (1'000 Fr.)		R	Aktiven	Passiven	Aktiven	Passiven	Aktiven	Passiven	Aktiven	Passiven	Aktiven	Passiven	Veränderung 5 J.	
Verwaltungsvermögen (VV)	1)	44'525		66'615		79'094		93'334		102'056			129%	
Fremdkapital	2)		-20'579		-20'486		-14'353		-5'443		-691		-97%	
Spezialfinanzierung			65'104		87'101		93'446		98'778		102'747		58%	
Total		44'525	44'525	66'615	66'615	79'094	79'094	93'334	93'334	102'056	102'056	129%		
Nettovermögen/-schuld		20'579		20'486		14'353		5'443		691				
1) inkl. passivierte Investitionsbeiträge														
2) implizite Schuld bzw. Guthaben (-) gegenüber Steuerhaushalt														
Kennzahlen												Periode		
Selbstfinanzierungsanteil		23.0%		22.4%		22.6%		21.7%		20.8%		↑	22.1% ø	
Selbstfinanzierungsgrad		93%		99%		63%		53%		67%		↑	71% 5 Jahre	
Zinsbelastungsanteil		-0.3%		-0.7%		-0.6%		-0.3%		-0.1%		↑	-0.4% ø	
Nettovermögen/-schuld (Fr./E)		837		819		566		212		27		↑	492 ø	

Wasserwerk	2018	2019	2020	2021	2022	
Haushaltsaldo (1'000 Fr.)						5-Jahres-Total
Selbstfinanzierung	1'804	1'687	2'341	2'356	2'355	10'543
Nettoinvestitionen VV	-3'180	-3'850	-4'200	-3'290	-1'750	-16'270
Haushaltüberschuss/-defizit	-1'376	-2'163	-1'859	-934	605	-5'727

Erfolgsrechnung, exkl. MWST (1'000 Fr.)	Aufwand	Ertrag	Aufwand	Ertrag	Aufwand	Ertrag	Aufwand	Ertrag	Aufwand	Ertrag	Veränderung p.a.
Eigene Aufwendungen und Erträge	2'452	421	2'472	427	2'494	433	2'515	439	2'536	445	0.8% 1.4%
Gebührenertrag		3'865		3'889		4'565		4'593		4'622	4.6%
Aufwertungen VV											
Einnahmenüberschuss IR											
Zinsaufwand/-ertrag	30	0	242	86	249	86	255	93	288	113	>50%
Abschreibungen VV	1'567		696		780		846		881		-13.4%
Veränderung Spezialfinanzierung	237		991		1'561		1'510		1'475		
Total	4'286	4'286	4'401	4'401	5'084	5'084	5'125	5'125	5'179	5'179	5-Jahres-Total
Rechnungsergebnis	-		-		-		-		-		-
Abschreibungen/Aufwertungen	1'567		696		780		846		881		4'770
Einlage/Entnahme Spezialfinanzierung	237		991		1'561		1'510		1'475		5'774
Selbstfinanzierung	1'804		1'687		2'341		2'356		2'355		10'543

Eckwerte und Gebührenplanung						5 Jahre
Kostendeckungsgrad	106%	129%	144%	142%	140%	132%
Eigenfinanzierungsgrad	35%	35%	36%	39%	44%	
Zinssatz interne Verzinsung	1.85%	1.72%	1.45%	1.23%	1.24%	relevant E/p.a.
Kalkulatorische Menge (1'000 m³)	2'147	2'160	2'174	2'187	2'201	0.6% 1.2%
Gebührensatz (Fr./m³)	1.80	1.80	2.10	2.10	2.10	M

Investitionsrechnung (1'000 Fr.)	Aus	Ein	Aus	Ein	Aus	Ein	Aus	Ein	Aus	Ein	5-Jahres-Total
Investitionen VV	3'530	350	3'850	-	4'200	-	3'290	-	1'750	-	
Nettoinvestitionen VV	3'180		3'850		4'200		3'290		1'750		16'270

Bilanz (1'000 Fr.)	R	Aktiven	Passiven	Aktiven	Passiven	Aktiven	Passiven	Aktiven	Passiven	Aktiven	Passiven	Veränderung 5 J.
Verwaltungsvermögen (VV)	1)	14'106		17'260		20'680		23'124		23'993		70%
Fremdkapital	2)		9'119		11'282		13'141		14'075		13'470	48%
Spezialfinanzierung			4'987		5'978		7'539		9'049		10'524	111%
Total		14'106	14'106	17'260	17'260	20'680	20'680	23'124	23'124	23'993	23'993	70%
Nettovermögen/-schuld		-9'119		-11'282		-13'141		-14'075		-13'470		

1) inkl. passivierte Investitionsbeiträge
 2) implizite Schuld bzw. Guthaben (-) gegenüber Steuerhaushalt

Kennzahlen						Periode
Selbstfinanzierungsanteil	42.1%	38.3%	46.0%	46.0%	45.5%	↑ 43.6% ø
Selbstfinanzierungsgrad	57%	44%	56%	72%	135%	↘ 65% 5 Jahre
Zinsbelastungsanteil	0.7%	3.6%	3.2%	3.2%	3.4%	↘ 2.8% ø
Nettovermögen/-schuld (Fr./E)	-371	-451	-519	-548	-518	↘ -481 ø

Abwasserbeseitigung	2018	2019	2020	2021	2022	
Haushaltsaldo (1'000 Fr.)						5-Jahres-Total
Selbstfinanzierung	1'434	1'389	1'352	1'304	1'238	6'717
Nettoinvestitionen VV	-2'200	-1'010	-2'150	-5'200	-7'700	-18'260
Haushaltüberschuss/-defizit	-766	379	-798	-3'896	-6'462	-11'543

Erfolgsrechnung, exkl. MWST (1'000 Fr.)	Aufwand	Ertrag	Aufwand	Ertrag	Aufwand	Ertrag	Aufwand	Ertrag	Aufwand	Ertrag	Veränderung p.a.	
Eigene Aufwendungen und Erträge	512	5	516	5	521	5	525	5	530	5	0.8%	1.4%
Betrieb Kläranlage	2'850	884	2'914	904	2'979	924	3'046	945	3'114	966	2.2%	2.2%
Gebührenertrag		3'801		3'824		3'848		3'871		3'895		0.6%
Aufwertungen VV												
Einnahmenüberschuss IR												
Zinsaufwand/-ertrag	150	256	127	213	280	355	234	288	271	287	16.0%	2.9%
Abschreibungen VV	964		1'756		1'740		1'768		2'476		26.6%	
Veränderung Spezialfinanzierung	469			367		388		464		1'238		
Total	4'945	4'945	5'313	5'313	5'520	5'520	5'573	5'573	6'391	6'391		5-Jahres-Total
Rechnungsergebnis	-		-		-		-		-			-
Abschreibungen/Aufwertungen	964		1'756		1'740		1'768		2'476			8'704
Einlage/Entnahme Spezialfinanzierung	469		-367		-388		-464		-1'238			-1'987
Selbstfinanzierung	1'434		1'389		1'352		1'304		1'238			6'717

Eckwerte und Gebührenplanung						5 Jahre	
Kostendeckungsgrad	110%	93%	93%	92%	81%	93%	
Eigenfinanzierungsgrad	100%	100%	100%	100%	85%		
Zinssatz interne Verzinsung	1.60%	1.47%	1.20%	0.98%	0.99%		relevant E/p.a.
Kalkulatorische Menge (1'000 m ³)	1'604	1'614	1'623	1'634	1'644		0.6% 1.2%
Gebührensatz (Fr./m ³)	2.37	2.37	2.37	2.37	2.37		M

Investitionsrechnung (1'000 Fr.)	Aus	Ein	Aus	Ein	Aus	Ein	Aus	Ein	Aus	Ein	5-Jahres-Total
Investitionen VV	3'200	1'000	2'500	1'490	3'050	900	6'100	900	8'600	900	
Nettoinvestitionen VV	2'200		1'010		2'150		5'200		7'700		18'260

Bilanz (1'000 Fr.)	R	Aktiven	Passiven	Aktiven	Passiven	Aktiven	Passiven	Aktiven	Passiven	Aktiven	Passiven	Veränderung 5 J.
Verwaltungsvermögen (VV)	1)	8'677		23'449		23'859		27'291		32'515		275%
Fremdkapital	2)		-5'873		-6'252		-5'454		-1'558		4'904	-184%
Spezialfinanzierung			14'550		29'700		29'312		28'849		27'611	90%
Total		8'677	8'677	23'449	23'449	23'859	23'859	27'291	27'291	32'515	32'515	275%
Nettovermögen/-schuld		5'873		6'252		5'454		1'558		-4'904		

1) inkl. passivierte Investitionsbeiträge
 2) implizite Schuld bzw. Guthaben (-) gegenüber Steuerhaushalt

Kennzahlen						Periode
Selbstfinanzierungsanteil	29.0%	28.1%	26.3%	25.5%	24.0%	↑ 26.6% ∅
Selbstfinanzierungsgrad	65%	138%	63%	25%	16%	↑ 37% 5 Jahre
Zinsbelastungsanteil	-2.1%	-1.7%	-1.5%	-1.0%	-0.3%	↑ -1.3% ∅
Nettovermögen/-schuld (Fr./E)	239	250	215	61	-189	→ 115 ∅

Abfallwirtschaft	2018	2019	2020	2021	2022	
Haushaltsaldo (1'000 Fr.)						5-Jahres-Total
Selbstfinanzierung	151	160	163	168	167	809
Nettoinvestitionen VV	-	-	-	-1'500	-1'500	-3'000
Haushaltüberschuss/-defizit	151	160	163	-1'332	-1'333	-2'191

Erfolgsrechnung, exkl. MWST (1'000 Fr.)	Aufwand	Ertrag	Aufwand	Ertrag	Aufwand	Ertrag	Aufwand	Ertrag	Aufwand	Ertrag	Veränderung p.a.
Eigene Aufwendungen und Erträge	2'215	604	2'234	612	2'253	621	2'272	630	2'291	638	0.8% 1.4%
Sackgebühr		830		840		851		861		872	1.2%
Grundgebühr		880		891		902		913		924	1.2%
Aufwertungen VV											
Einnahmenüberschuss IR											
Zinsaufwand/-ertrag	0	52		50	1	44	1	37	15	39	-7.0%
Abschreibungen VV			25		25		25		93		
Veränderung Spezialfinanzierung	151		134		138		143		74		
Total	2'366	2'366	2'394	2'394	2'417	2'417	2'441	2'441	2'474	2'474	5-Jahres-Total
Rechnungsergebnis	-		-		-		-		-		-
Abschreibungen/Aufwertungen	-		25		25		25		93		168
Einlage/Entnahme Spezialfinanzierung	151		134		138		143		74		640
Selbstfinanzierung	151		160		163		168		167		809

Eckwerte und Gebührenplanung						5 Jahre
Kostendeckungsgrad	107%	106%	106%	106%	103%	106%
Eigenfinanzierungsgrad	100%	100%	100%	100%	100%	
Zinssatz interne Verzinsung	1.60%	1.47%	1.20%	0.98%	0.99%	relevant E/p.a.
Kalk. Anzahl Kehrrichtmarken (in 1'000)	553	560	567	574	581	1.2% 1.2%
Gebührensatz (Fr./Sack 35 lit.)	1.50	1.50	1.50	1.50	1.50	M
Kalkulatorische Menge (Anzahl)	18'723	18'955	19'189	19'426	19'666	1.2%
Gebührensatz (Fr./Wohneinheit)	47.00	47.00	47.00	47.00	47.00	M

Investitionsrechnung (1'000 Fr.)	Aus	Ein	Aus	Ein	Aus	Ein	Aus	Ein	Aus	Ein	5-Jahres-Total
Investitionen VV							1'500		1'500		
Nettoinvestitionen VV	-		-		-		1'500		1'500		3'000

Bilanz (1'000 Fr.)	R	Aktiven	Passiven	Aktiven	Passiven	Aktiven	Passiven	Aktiven	Passiven	Aktiven	Passiven	Veränderung 5 J.
Verwaltungsvermögen (VV)	1)	-		82		57		1'532		2'939		
Fremdkapital	2)		-3'408		-3'567		-3'731		-2'399		-1'066	-69%
Spezialfinanzierung			3'408		3'650		3'788		3'931		4'005	18%
Total		-	-	82	82	57	57	1'532	1'532	2'939	2'939	
Nettovermögen/-schuld		3'408		3'567		3'731		2'399		1'066		

1) inkl. passivierte Investitionsbeiträge
 2) implizite Schuld bzw. Guthaben (-) gegenüber Steuerhaushalt

Kennzahlen						Periode
Selbstfinanzierungsanteil	6.4%	6.7%	6.7%	6.9%	6.7%	↘ 6.7% ø
Selbstfinanzierungsgrad	k.A.	k.A.	k.A.	11%	11%	↑ 27% 5 Jahre
Zinsbelastungsanteil	-2.2%	-2.1%	-1.8%	-1.5%	-1.0%	↗ -1.7% ø
Nettovermögen/-schuld (Fr./E)	139	143	147	93	41	↗ 113 ø

Elektrizitätswerk	2018	2019	2020	2021	2022	
Haushaltsaldo (1'000 Fr.)						5-Jahres-Total
Selbstfinanzierung	4'516	4'555	4'391	4'165	3'960	21'586
Nettoinvestitionen VV	-4'870	-4'420	-9'270	-8'430	-3'430	-30'420
Haushaltüberschuss/-defizit	-354	135	-4'879	-4'265	530	-8'834

Erfolgsrechnung, exkl. MWST (1'000 Fr.)	Aufwand		Ertrag		Aufwand		Ertrag		Aufwand		Ertrag		Veränderung p.a.	
Eigene Aufwendungen und Erträge	6'610	4'488	6'666	4'551	6'723	4'614	6'780	4'678	6'838	4'744			0.8%	1.4%
Einkauf Energie	11'389		11'644		11'906		12'173		12'446				2.2%	
Gebührenertrag		18'054		18'166		18'278		18'391		18'504			0.6%	
Aufwertungen VV														
Einnahmenüberschuss IR														
Zinsaufwand/-ertrag	27	0	277	426	282	410	339	387	424	420			>50%	
Abschreibungen VV	1'823		1'040		1'296		1'818		2'007				2.4%	
Veränderung Spezialfinanzierung	2'693		3'515		3'095		2'346		1'953					
Total	22'542	22'542	23'143	23'143	23'302	23'302	23'456	23'456	23'668	23'668			5-Jahres-Total	
Rechnungsergebnis	-		-		-		-		-				-	
Abschreibungen/Aufwertungen	1'823		1'040		1'296		1'818		2'007				7'984	
Einlage/Entnahme Spezialfinanzierung	2'693		3'515		3'095		2'346		1'953				13'602	
Selbstfinanzierung	4'516		4'555		4'391		4'165		3'960				21'586	

Eckwerte und Gebührenplanung						5 Jahre		
Kostendeckungsgrad	114%	118%	115%	111%	109%	113%		
Eigenfinanzierungsgrad	100%	100%	100%	99%	100%			
Zinssatz interne Verzinsung	1.85%	1.72%	1.45%	1.23%	1.24%		relevant	E/p.a.
Kalkulatorische Menge (MWh)	95'981	96'574	97'170	97'770	98'374		0.6%	1.2%
Gebührensatz (Rp./KWh) E-Privat HT	18.81	18.81	18.81	18.81	18.81		M	

Investitionsrechnung (1'000 Fr.)	Aus		Ein		Aus		Ein		Aus		Ein		5-Jahres-Total
Investitionen VV	5'320	450	4'420		9'270		8'430		3'430				
Nettoinvestitionen VV	4'870		4'420		9'270		8'430		3'430				30'420

Bilanz (1'000 Fr.)	R	Aktiven		Passiven		Aktiven		Passiven		Aktiven		Passiven		Veränderung 5 J.
Verwaltungsvermögen (VV)	1)	16'155		19'535		27'510		34'121		35'544				120%
Fremdkapital	2)		-8'680		-8'815		-3'935		330					-98%
Spezialfinanzierung			24'835		28'350		31'445		33'791		35'744			44%
Total		16'155	16'155	19'535	19'535	27'510	27'510	34'121	34'121	35'544	35'544			120%
Nettovermögen/-schuld		8'680		8'815		3'935		-330		200				

1) inkl. passivierte Investitionsbeiträge
 2) implizite Schuld bzw. Guthaben (-) gegenüber Steuerhaushalt

Kennzahlen						Periode		
	Selbstfinanzierungsanteil	20.0%	19.7%	18.8%	17.8%	16.7%	↗	18.6%
Selbstfinanzierungsgrad	93%	103%	47%	49%	115%	↑	71%	5 Jahre
Zinsbelastungsanteil	0.1%	-0.6%	-0.5%	-0.2%	0.0%	↑	-0.3%	∅
Nettovermögen/-schuld (Fr./E)	353	353	155	-13	8	↑	171	∅

Gasversorgung	2018	2019	2020	2021	2022	
Haushaltsaldo (1'000 Fr.)						5-Jahres-Total
Selbstfinanzierung	2'304	2'377	2'270	2'158	2'076	11'185
Nettoinvestitionen VV	-775	-980	-1'030	-640	-170	-3'595
Haushaltüberschuss/-defizit	1'529	1'397	1'240	1'518	1'906	7'590

Erfolgsrechnung, exkl. MWST (1'000 Fr.)	Aufwand	Ertrag	Aufwand	Ertrag	Aufwand	Ertrag	Aufwand	Ertrag	Aufwand	Ertrag	Veränderung p.a.
Eigene Aufwendungen und Erträge	1'411	132	1'423	134	1'435	136	1'447	138	1'459	140	0.8% 1.4%
Einkauf Energie	6'449		6'593		6'741		6'892		7'047		2.2%
Gebührenertrag		9'996		10'058		10'120		10'182		10'245	0.6%
Aufwertungen VV											
Einnahmenüberschuss IR											
Zinsaufwand/-ertrag	15	50	96	297	91	281	86	263	90	288	>50% >50%
Abschreibungen VV	500		279		330		362		371		-7.2%
Veränderung Spezialfinanzierung	1'803		2'098		1'939		1'795		1'705		
Total	10'178	10'178	10'489	10'489	10'536	10'536	10'583	10'583	10'673	10'673	5-Jahres-Total
Rechnungsergebnis	-		-		-		-		-		-
Abschreibungen/Aufwertungen	500		279		330		362		371		1'843
Einlage/Entnahme Spezialfinanzierung	1'803		2'098		1'939		1'795		1'705		9'342
Selbstfinanzierung	2'304		2'377		2'270		2'158		2'076		11'185

Eckwerte und Gebührenplanung						5 Jahre
Kostendeckungsgrad	122%	125%	123%	120%	119%	122%
Eigenfinanzierungsgrad	100%	100%	100%	100%	100%	
Zinssatz interne Verzinsung	1.85%	1.72%	1.45%	1.23%	1.24%	relevant E/p.a.
Kalkulatorische Menge (1'000 MWh)	135	135	136	137	138	0.6% 1.2%
Gebührensatz GH (Rp./kWh)	7.43	7.43	7.43	7.43	7.43	M

Investitionsrechnung (1'000 Fr.)	Aus	Ein	Aus	Ein	Aus	Ein	Aus	Ein	Aus	Ein	5-Jahres-Total
Investitionen VV	895	120	980		1'030		640		170		
Nettoinvestitionen VV	775		980		1'030		640		170		3'595

Bilanz (1'000 Fr.)	R	Aktiven	Passiven	Aktiven	Passiven	Aktiven	Passiven	Aktiven	Passiven	Aktiven	Passiven	Veränderung 5 J.
Verwaltungsvermögen (VV)	1)	5'588		6'289		6'988		7'266		7'065		26%
Fremdkapital	2)		-11'737		-13'134		-14'374		-15'892		-17'798	52%
Spezialfinanzierung			17'324		19'423		21'362		23'158		24'863	44%
Total		5'588	5'588	6'289	6'289	6'988	6'988	7'266	7'266	7'065	7'065	26%
Nettovermögen/-schuld		11'737		13'134		14'374		15'892		17'798		

1) inkl. passivierte Investitionsbeiträge
 2) implizite Schuld bzw. Guthaben (-) gegenüber Steuerhaushalt

Kennzahlen						Periode
Selbstfinanzierungsanteil	22.6%	22.7%	21.5%	20.4%	19.5%	↑ 21.3% ø
Selbstfinanzierungsgrad	297%	243%	220%	337%	1221%	↗ 311% 5 Jahre
Zinsbelastungsanteil	-0.3%	-1.9%	-1.8%	-1.7%	-1.9%	↗ -1.5% ø
Nettovermögen/-schuld (Fr./E)	477	525	567	619	685	↗ 575 ø

Gesamthaushalt	2018		2019		2020		2021		2022		5-Jahres-Total
Haushaltsaldo (1'000 Fr.)											
Selbstfinanzierung	1)	21'547	27'332	28'228	29'745	30'708	137'560				
Nettoinvestitionen VV		-22'232	-20'725	-35'005	-44'100	-29'930	-151'992				
Veränderung Nettovermögen		-685	6'607	-6'777	-14'355	778	-14'432				
Nettoinvestitionen FV		-935	-	-1'400	-3'250	-1'200	-6'785				
Haushaltüberschuss/-defizit		-1'620	6'607	-8'177	-17'605	-422	-21'217				

1) ohne FK-Fonds

Erfolgsrechnung (1'000 Fr.)	Aufwand		Ertrag		Aufwand		Ertrag		Aufwand		Ertrag		Veränderung p.a.	
Aufwendungen und Erträge	207'851	221'980	213'339	234'034	218'372	239'569	223'572	246'154	229'045	252'615	2.5%	3.3%		
Abschreibungen VV	17'751		15'815		16'518		18'116		20'337		3.5%			
Interne Verrechnungen	9'812	9'812	6'194	6'194	6'458	6'458	6'361	6'361	6'613	6'613	-9.4%	-9.4%		
Finanzaufwand/-ertrag	1'437	8'105	1'995	8'632	1'768	8'799	1'652	8'815	1'947	9'085	7.9%	2.9%		
Buchgewinne/-verluste		750												
EK-Fonds, Aufwertungen VV	5'354		6'738	367	6'734	388	5'795	464	5'207	1'238				
Ao Aufwand/Ertrag														
Total	242'206	240'648	244'080	249'226	249'850	255'214	255'496	261'793	263'150	269'551	5-Jahres-Total			
Rechnungsergebnis	-1'558		5'146		5'364		6'298		6'401		21'651			
Abschreibungen	17'751		15'815		16'518		18'116		20'337		88'537			
EK-Fonds, Aufwertungen VV, Ao A/E	5'354		6'371		6'346		5'331		3'969		27'372			
Selbstfinanzierung	1)	21'547	27'332	28'228	29'745	30'708	137'560							

Gestufferter Erfolgsausweis (1'000 Fr.)	Saldo	Saldo	Saldo	Saldo	Saldo	5-Jahres-Total
Ergebnis aus betrieblicher Tätigkeit	-8'226	-1'491	-1'666	-865	-736	-12'985
Ergebnis aus Finanzierung	6'668	6'637	7'030	7'163	7'138	34'636
Ausserordentliches Ergebnis	-	-	-	-	-	-
Rechnungsergebnis	-1'558	5'146	5'364	6'298	6'401	21'651

Investitionsrechnung (1'000 Fr.)	Netto	Netto	Netto	Netto	Netto	5-Jahres-Total
Verwaltungsvermögen (VV)	22'232	20'725	35'005	44'100	29'930	151'992
Finanzvermögen (FV)	935	-	1'400	3'250	1'200	6'785

Geldflussrechnung (1'000 Fr.)	Saldo	Saldo	Saldo	Saldo	Saldo	5-Jahres-Total
Geldfluss aus betrieblicher Tätigkeit	20'797	24'919	26'138	27'136	27'594	126'584
Geldfluss aus Investitionen	-22'417	-20'725	-36'405	-47'350	-31'130	-158'027
Geldfluss aus Finanzierungen	-5'000	-13'000	10'000	20'000	5'000	17'000
Veränderung flüssige Mittel	-6'620	-8'806	-267	-214	1'464	-14'443

Bilanz (1'000 Fr.)	Aktiven		Passiven		Aktiven		Passiven		Aktiven		Passiven		Veränderung 5 J.
Finanzvermögen	126'674		120'281		123'504		129'150		134'927				7%
davon Liquidität, KK + Anlagen	20'505		11'699		11'432		11'218		12'682				-38%
Verwaltungsvermögen (VV)	2)	163'042		287'538		306'024		332'008		341'601			110%
Fremdkapital		115'056		102'056		112'056		132'056		137'056			19%
davon Fremdvverschuldung + ext. KK		74'387		61'387		71'387		91'387		96'387			30%
Eigenkapital		174'660		305'763		317'473		329'102		339'472			94%
Total	289'716	289'716	407'819	407'819	429'529	429'529	461'158	461'158	476'528	476'528	64%		
Nettovermögen/-schuld		11'618		18'225		11'448		-2'906		-2'129			

2) inkl. passivierte Investitionsbeiträge

Kennzahlen	Periode					
Gesamtsteuerfuss	3)	119%	119%	119%	119%	119%
Selbstfinanzierungsanteil		9.3%	11.3%	11.4%	11.7%	11.7% → 11.1% ø
Selbstfinanzierungsgrad		97%	132%	81%	67%	103% ↑ 91% 5 Jahre
Zinsbelastungsanteil		0.5%	0.4%	0.2%	0.2%	0.3% ↑ 0.3% ø
Nettovermögen/-schuld (Fr./E)		472	729	452	-113	-82 ↑ 292 ø

3) inkl. Schule(n)

Haushaltsaldo	1'000 Franken			Franken je Einwohner		
	2017	2018	2019	2017	2018	2019
Gesamthaushalt	Rechnung	Approx	Plan	Rechnung	Approx	Plan
Selbstfinanzierung	32'465	21'547	27'332	1'328	876	1'093
Nettoinvestitionen VV	-13'028	-22'232	-20'725	-533	-904	-829
Veränderung Nettovermögen	19'437	-685	6'607	795	-28	264
Nettoinvestitionen FV	-312	-935	-	-13	-38	-
Haushaltüberschuss/-defizit	19'125	-1'620	6'607	782	-66	264

Geldflussrechnung	1'000 Franken			Franken je Einwohner		
	2017	2018	2019	2017	2018	2019
Gesamthaushalt	Rechnung	Approx	Plan	Rechnung	Approx	Plan
I. Betriebliche Tätigkeit						
Nettokosten Gemeinde	-45'814	-45'394	-47'649	-1'874	-1'845	-1'906
Nettokosten Schule	-45'908	-47'561	-48'811	-1'877	-1'933	-1'952
Nettokosten Finanzen und Steuern	-13'746	-13'839	-12'993	-562	-563	-520
Total Aufwand (netto)	-105'468	-106'794	-109'453	-4'313	-4'341	-4'378
Direkte Gemeindesteuern	66'651	67'163	71'258	2'726	2'730	2'850
Grundstückgewinnsteuern	6'420	7'000	5'000	263	285	200
Direkter Finanzausgleich	35'789	30'323	38'342	1'464	1'233	1'534
Buchgewinne, Aufwertungen, Abgrenzung	1'468	750	-	59	30	-
Total Ertrag (netto)	110'328	105'236	114'599	4'511	4'278	4'584
Ergebnis Erfolgsrechnung	4'860	-1'558	5'146	198	-63	206
Abschreibungen Verwaltungsvermögen	18'785	17'751	15'815	768	722	633
EK-Fonds, Aufwertungen VV, Ao A/E	1) 8'820	5'354	6'371	361	218	255
Selbstfinanzierung	32'465	21'547	27'332	1'327	876	1'093
Überträge in Investitionsbereich	-771	-750	-	-32	-30	-
Veränderung übriges Finanzvermögen	2'485	-	-2'413	102	-	-97
Veränderung übriges Fremdkapital	5'301	-	-	217	-	-
Geldfluss aus betrieblicher Tätigkeit	39'480	20'797	24'919	1'614	845	997
II. Investitionstätigkeit						
Verwaltungsvermögen (VV)	-13'028	-22'232	-20'725	-533	-904	-829
Finanzvermögen (FV)	-312	-935	-	-13	-38	-
Überträge aus betrieblichem Bereich	771	750	-	32	30	-
Veränderung Abgrenzungen etc.	2) -	-	-	-	-	-
Geldfluss aus Investitionen	-12'569	-22'417	-20'725	-514	-911	-829
III. Finanzierungstätigkeit						
Veränderung verzinsliche Schulden	3) -25'006	-5'000	-13'000	-1'023	-203	-520
Veränderung interne Kontokorrente	-	-	-	-	-	-
Veränderung übrige Kontokorrente	111	-	-	5	-	-
Veränderung Finanzanlagen	3) -	-	-	-	-	-
Geldfluss aus Finanzierungen	-24'895	-5'000	-13'000	-1'018	-203	-520
Veränderung Flüssige Mittel	2'016	-6'620	-8'806	82	-269	-352
1) inkl. Spezialfinanzierungen						
2) TA, TP, Rückstellungen etc.						
3) inkl. kurzfristiger Bereich						

Spezifische Aufwendungen (Franken je Einwohner/Schüler)	2017 Rechnung	2018 Approx	2019 Plan	2018 vs. Rg.	2019 vs. Rg.	2019 vs. Approx
Leitung, Recht, Präsidiales + Personal	190	201	201	6%	6% !	0%
Finanzen + Immobilien	-197	-287	-255	46%	29%	-11%
Bau, Infrastruktur + Sport	244	309	357	27%	46% !!	16%
Bevölkerungsdienste	174	176	177	1%	2%	1%
Alter, Soziales + Umwelt	1'384	1'389	1'398	0%	1% !	1%
Bildung + Jugend	79	69	69	-13%	-12%	1%
Nettoaufwand Gemeinde	1'874	1'857	1'948	-1%	4% !!	5%
Nettoaufwand Kindergarten	210	208	214	-1%	2%	3%
Nettoaufwand Primarschule	1'119	1'170	1'174	5%	5% !!	0%
Nettoaufwand Sekundarschule	548	555	565	1%	3%	
Total Nettoaufwand Schule(n)	1'877	1'933	1'952	3%	4%	
Abschreibungen	543	524	481	-3%	-11%	
Zinsen	-3	-4	-3	27%	-9%	
Gesamttotal Steuerhaushalt	4'292	4'311	4'378	0%	2%	
1) Differenz zu Kosten nach funkt. Gliederung (Abgrenzungen und Bereinigungen)						
Nettokosten pro Kindertenschüler	10'830	10'627	10'850	-2%	0%	2%
Nettokosten pro Primarschüler	21'195	21'938	21'977	4%	4% !!	0%
Nettokosten pro Sekundarschüler	23'203	24'740	24'434	7%	5% !!	-1%
Bezugsgrößen						
Einwohnerzahl (zivilrechtlich)	24'452	24'600	25'000	1%	2%	2%
Kindertenschüler	474	482	493	2%	4%	2%
Primarschüler	1'291	1'312	1'335	2%	3%	2%
Sekundarschüler	578	552	578	-4%	0%	
Makroökonomische Eckwerte						
Teuerung	0.5%	0.5%	0.5%			
Wirtschaftswachstum (BIP)	1.0%	2.3%	1.7%			
Summe (nominelles Wachstum)	1.5%	2.8%	2.2%			

Quelle: - 2019 Konjunkturprognose KOF, 14. Dezember 2017; ab 2020: KOF Consensus Forecast

Stadt Wetzikon (in 1'000 Fr.)	2013	2014	2015	2016	2017	2018	2019	2020	2021	2022			
Veränderungen Steuergesetz/-tarif													
- Natürliche Personen						0.0%	1.1%	0.0%	0.0%	0.0%			
- Juristische Personen						0.0%	0.0%	0.0%	0.0%	0.0%			
Steuerertrag Rechnungsjahr (zu 100 %)													
<i>Natürliche Personen</i>	45'147	45'221	46'593	48'237	49'161	49'000	51'754	53'612	55'635	57'793			
- Einkommen	45'147	45'221	46'593	48'237	49'161	49'000	51'754	53'612	55'635	57'793	x x x	108%	
- Vermögen											x x x		
<i>Juristische Personen</i>													
- Gewinn											x x		
- Kapital											x x		
Total	45'147	45'221	46'593	48'237	49'161	49'000	51'754	53'612	55'635	57'793		108%	
Steuerfuss Rechnungsjahr	116%	116%	119%	119%	119%	119%	119%	119%	119%	119%			
Steuern Rechnungsjahr	52'371	52'456	55'446	57'402	58'502	58'310	61'587	63'798	66'206	68'774		108%	
Steuererträge aus früheren Jahren	9'033	7'643	5'272	7'558	2'823	5'130	5'905	5'531	5'739	5'965	x x x x	113%	
Nachsteuern		251	196	103	175	200	158	158	158	158		x	100%
Aktive Steuerauscheidungen		3'423	2'932	4'504	3'469	3'370	3'485	3'618	3'754	3'902	x x x x	96%	
Passive Steuerauscheidungen		-1'335	-2'888	-1'617	-1'246	-1'850	-1'913	-1'986	-2'061	-2'142	x x x x	100%	
Pauschale Steueranrechnung		-46	-56	-27	-29	-43	-37	-37	-37	-37		x	100%
Quellensteuern		1'749	1'437	1'742	2'786	1'760	1'820	1'890	1'961	2'038	x x x	92%	
Personalsteuern		480	487	498	498	500	508	515	522	528		x	103%
Total Ertrag Gemeindesteuern	61'404	64'620	62'826	70'163	66'978	67'377	71'513	73'486	76'241	79'186		107%	
Tatsächliche Forderungsverluste		405	370	355	471	355	399	399	399	399		x	100%
Erlasse												x	
Total Aufwand Gemeindesteuern	-	405	370	355	471	355	399	399	399	399		100%	
Grundstückgewinnsteuern	3'890	3'729	4'633	7'243	6'420	7'000	5'000	5'000	5'000	5'000		Manuelle Festlegung	82%
Hundesteuern				171	172	170	173	175	177	180		x	151%
Total Ertrag Sondersteuern	3'890	3'729	4'633	7'414	6'592	7'170	5'173	5'175	5'177	5'180			83%
Tatsächliche Forderungsverluste												x	
Kantonsanteil an Hundesteuern				28	28	29	29	30	30	31		Verhältnis zu Ertrag	158%
Total Aufwand Sondersteuern	-	-	-	28	28	29	29	30	30	31			158%
Steuerbezug für Kanton (0210.461100)				970	963	975	975	975	975	975		wie allg. Dienste	151%
Steuerbezug für Gemeinden (0210.461200)				455	429	460	460	460	460	460		wie allg. Dienste	156%
Verzugszinsen (9610.349900)				333	243	155	155	155	155	155		wie letztes Budgetjahr	81%
Steuerkraft (Fr./Einwohner)	2'329	2'299	2'139	2'376	2'264	2'268	2'369	2'402	2'460	2'524			105%

Ressourcenzuschnitt/-abschöpfung		Bemessung: 2016	Bemessung: 2017	Bemessung: 2018	Bemessung: 2019	Bemessung: 2020
		Rechnungsjahr: 2018	Rechnungsjahr: 2019	Rechnungsjahr: 2020	Rechnungsjahr: 2021	Rechnungsjahr: 2022
Rel. Steuerkraft eigene Gemeinde	Fr./E	2'376	2'264	2'268	2'369	2'402
Rel. Steuerkraft Kantonsmittel ohne Zürich	Fr./E	3'593	3'683	3'725	3'850	3'900
Rel. Steuerkraft in % kant. Mittelwert		66%	61%	61%	62%	62%
Ausgleichsgrenze		95%	95%	95%	95%	95%
Abschöpfungssatz		70%	70%	70%	70%	70%
Einfacher relativer Ausgleich	Fr./E	1'037	1'235	1'271	1'289	1'303
Einwohnerzahl	Anzahl	24'564	24'452	24'600	25'000	25'340
Einfacher absoluter Ausgleich	1'000 Fr.	25'481	30'192	31'261	32'220	33'018
Gesamtsteuerfuss Bemessungsjahr		119%	119%	119%	119%	119%
Steuerfussindex		1.0013	1.0021	0.9975	0.9975	0.9975
Ressourcenzuschnitt	1'000 Fr.	30'323	35'929	37'201	38'342	39'291
Ressourcenabschöpfung	1'000 Fr.	-	-	-	-	-

Demografischer Sonderlastenausgleich

		Bemessung: 2016 Rechnungsjahr: 2018	Bemessung: 2017 Rechnungsjahr: 2019	Bemessung: 2018 Rechnungsjahr: 2020	Bemessung: 2019 Rechnungsjahr: 2021	Bemessung: 2020 Rechnungsjahr: 2022
Einwohnerzahl	Anzahl	24'564	24'452	24'600	25'000	25'340
Einwohner < 20 Jahre	Anzahl	4'921	4'888	4'905	4'972	5'027
Anteil Einwohner < 20 Jahre		20.033%	19.990%	19.939%	19.888%	19.837%
Manuelle Korrektur Prognose < 20 Jahre				0.000%	0.000%	0.000%
Anspruchsgrenze		22.690%	22.691%	22.693%	22.695%	22.697%
Anteil über Anspruchsgrenze		0.000%	0.000%	0.000%	0.000%	0.000%
Einwohner über Anspruchsgrenze	Anzahl	-652	-661	-678	-702	-725
Pauschale inkl. Teuerung	Franken	11'678	11'736	11'795	11'854	11'941
Voller Beitrag	1'000 Fr.	-	-	-	-	-
Kürzung aufgrund Steuerfuss	1'000 Fr.	-	-	-	-	-
Nettobeitrag	1'000 Fr.	-	-	-	-	-

Geo-topo Sonderlastenausgleich

Einwohnerzahl	Anzahl	24'564	24'452	24'600	25'000	25'340
Fläche in Quadratkilometer	manuell	14.52	14.52	14.52	14.52	14.52
Bevölkerungsdichte	E/km2	1'691.74	1'684.02	1'694.21	1'721.76	1'745.18
Grenzwert Einwohnerzahl	Anzahl	2'178				
Steigungsindex	manuell	0.55%	0.55%	0.55%	0.55%	0.55%
Beitrag pro Einwohner		-	-	-	-	-
Absoluter Beitrag	1'000 Fr.	-	-	-	-	-
Teuerungsindex		97.3	97.8	98.3	98.8	99.5
Voller Beitrag	1'000 Fr.	-	-	-	-	-
Kürzung aufgrund Steuerfuss	1'000 Fr.	-	-	-	-	-
Nettobeitrag	1'000 Fr.	-	-	-	-	-

Stadt Wetzikon

Aufgabenplan (1'000 Fr.)

	Plan		Veränderung		Ausserordentlich + = Verbesserung, - = Verschlechterung
	A Typ	E Typ	A %	E %	
Leitung, Recht, Präsidiales + Personal					
- Behörden	T	T	0.8%	0.8%	
- Präsidiales, Leitung + Recht	E	E	2.2%	2.2%	
- Informatik	E		2.2%		
- Übriges	T	T	0.8%	0.8%	
Finanzen + Immobilien					
- Verwaltung Bereich Finanzen	E	E	2.2%	2.2%	
- Kostenmieten		F		0.0%	
- Emmissionskosten	F	F	0.0%	0.0%	
- Beiträge	E	E	2.2%	2.2%	
- Verwaltung Bereich Steuern	E	E	2.2%	2.2%	
- Stadtmann und Betriebsamt	E	E	2.2%	2.2%	
- Verwaltung inkl. Liegenschaften	E	E	2.2%	2.2%	
- Grundeigentum Finanzvermögen	T	V	0.8%	2.8%	2022: +90 Höhere Miete Bahnhofstr. 157/159
- Liegenschaften Verwaltungsvermögen	T	V	0.8%	2.8%	
- Liegenschaften Primarschulstufe	E	E	2.2%	2.2%	
- Liegenschaften Sekundarschulstufe	E	E	2.2%	2.2%	
Bau, Infrastruktur + Sport					
- Verwaltung (Hoch- und Tiefbau)	E	E	2.2%	2.2%	
- Strassenunterhalt/-wesen	T	T	0.8%	0.8%	
- Abwasserbeseitigung	X	X	X	X	
- Öffentlicher Verkehr	E		2.2%		2019: -170 ZVV, Angebotsausbau, -670 Beitrag Bahninfrastrukturfonds (BIF)
- Bäder und Sportanlagen	T	T	0.8%	0.8%	
- Kunsteisbahn und Areal Mattacher	T	T	0.8%	0.8%	
- Übriges	E	E	2.2%	2.2%	2019: -350 Diverse Planungskosten neu in ER
Bevölkerungsdienste					
- Kundendienste	E	E	2.2%	2.2%	
- Stadtpolizei	E	E	2.2%	2.2%	
- Feuerwehr	E	E	2.2%	2.2%	
- Übriges	T	T	0.8%	0.8%	
Alter, Soziales + Umwelt					
- Verwaltung (inkl. Versicherung)	E	E	2.2%	2.2%	
- Zusatzleistungen zur AHV/IV	E2	E2	4.2%	4.2%	
- Beiträge an soziale Institutionen	E2	E2	4.2%	4.2%	
- Gesetzliche wirtschaftliche Hilfe	E2	E2	4.2%	4.2%	
- Krankenversicherung	E2	E2	4.2%	4.2%	
- Alimenterbevorschussung, KKBB	E2	E2	4.2%	4.2%	
- Verwaltung Sozialdienst	E	E	2.2%	2.2%	
- Alterswohnheim	T	T	0.8%	0.8%	2019: +353 Ergebnisverbesserung
- Pflegefinanzierung Alters- und Pflegeheime	E3		5.2%		
- Pflegefinanzierung amb. Krankenpflege	E3		5.2%		
- Abfallwirtschaft	X	X	X	X	
- Übriges	E	E	2.2%	2.2%	2019+2020: +250 PV-Beiträge, 2021: +300 Solidarische Finanzierung KJG
Stadtwerke					
- Elektrizitätswerk	X	X	X	X	
- Gasversorgung	X	X	X	X	
- Wasserwerk	X	X	X	X	2020: +650 Ergebnisverbesserung
- Übriges	E	E	2.2%	2.2%	
Bildung + Jugend					
- Schulleitung und -verwaltung	T	T	0.8%	0.8%	2019: -250 Kommunalisierung Schulleitung (Lü16)
- Kindergarten	T	T	0.8%	0.8%	2019+22: je -120 + 1 Klasse, 2020+21: je -240 + 2 Klassen
- Primarstufe	T	T	0.8%	0.8%	2019+21: je -135 + 1 Klasse, 2020+22: je -270 + 2 Klassen
- Sekundarstufe	T	T	0.8%	0.8%	2019-2022: je -145 + 1 Klasse
- Tagesstrukturen	E	E	2.2%	2.2%	
- Musikschule	E		2.2%		
- Liegenschaften	E		2.2%		
- Volksschule Sonstiges	E	E	2.2%	2.2%	
- Sonderschulen	E	E	2.2%	2.2%	
- HPSW	E	E	2.2%	2.2%	
- BWSZO	E	E	2.2%	2.2%	
- Kind und Jugend	E	E	2.2%	2.2%	

B = Bevölkerungsveränderung

E = Einwohner + Teuerung

E? = E + T + ? %

F = Fixer Wert

M = manuell festgelegt

T = Teuerung

V = VMWG Mietzinsveränderung

X = separate Detailberechnung

Stadt Wetzikon**Hochrechnung 2018 (1'000 Fr.)**

+ = Verbesserung, - = Verschlechterung

Ergebnis gemäss Budget	-2'233
Ergebnis gemäss Hochrechnung	<u>-1'558</u>
Veränderung	675

Einzelpositionen

	675	Bemerkung
Volkswirtschaft Übriges	154	ZKB
Zinsen	-30	Int. Zins Abwasser, Abfall
Planmässige Abschreibungen	551	

Stadt Wetzikon Erfolgsrechnung (1'000 Fr.)	2018 Approx		2019 Plan		2020 Plan		2021 Plan		2022 Plan		Veränderung	
	Aufwand	Ertrag	Aufwand	Ertrag	Aufwand	Ertrag	Aufwand	Ertrag	Aufwand	Ertrag	A	E
Leitung, Recht, Präsidiales + Personal	5'466	518	5'541	525	5'619	531	5'697	539	5'777	546	1.4%	1.3%
- Behörden	1'827	191	1'843	192	1'858	194	1'874	195	1'890	197	0.8%	0.8%
- Präsidiales, Leitung + Recht	1'434	175	1'466	179	1'499	183	1'532	187	1'567	192	2.2%	2.2%
- Informatik	683		699		714		730		747		2.2%	
- Übriges	1'521	152	1'534	153	1'547	154	1'561	156	1'574	157	0.8%	0.8%
Finanzen + Immobilien	33'048	131'804	28'175	137'202	28'541	140'620	29'645	145'387	31'428	150'399	-1.2%	3.4%
- Verwaltung Bereich Finanzen	721	157	737	160	754	164	771	167	788	171	2.2%	2.2%
- Zinsen	1'649	1'745	2'196	2'266	1'959	2'427	1'832	2'437	2'116	2'612	6.4%	10.6%
- Kostenmieten		5'281		5'281		5'281		5'281		5'281		0.0%
- Emmissionskosten												
- Planmässige Abschreibungen VV 2)	17'751	4'855	12'019		12'347		13'297		14'509		-4.9%	>-50%
- Ausserplanmässige Abschreibungen VV 2)												
- Buchgewinne/-verluste realisiert 1)		750										>-50%
- Aufwertungen VV 2)												
- WB Finanzanlagen FV												
- Fonds im Fremdkapital												
- Fonds im Eigenkapital 3)												
- Liegenschaftsfonds												
- Rücklagen Globalbudget												
- Vorfinanzierungen												
- Reserve												
- Beiträge	100	2'436	102	2'491	104	2'547	107	2'604	109	2'662	2.2%	2.2%
- Gemeindesteuern	384	74'547	428	76'686	429	78'662	429	81'419	429	84'366	2.8%	3.1%
- Verwaltung Bereich Steuern	1'611	1'548	1'647	1'583	1'684	1'619	1'722	1'655	1'761	1'692	2.2%	2.2%
- Ressourcenausgleich, Abgrenzung				2'413		2'090		2'609		3'113		
- Ressourcenausgleich, Zuschuss		30'323		35'929		37'201		38'342		39'291		6.7%
- Stadtmann und Betriebsamt	1'306	1'455	1'335	1'487	1'365	1'521	1'396	1'555	1'427	1'590	2.2%	2.2%
- Verwaltung inkl. Liegenschaften	1'525	2'120	1'559	2'168	1'594	2'216	1'630	2'266	1'666	2'317	2.2%	2.2%
- Grundeigentum Finanzvermögen	1'237	198	1'248	204	1'259	209	1'269	215	1'280	311	0.8%	11.9%
- WB Sachanlagen FV												
- Liegenschaften Verwaltungsvermögen	841	457	849	470	856	483	863	496	870	510	0.8%	2.8%
- Liegenschaften Primarschulstufe	3'851	3'861	3'937	3'947	4'025	4'036	4'115	4'126	4'208	4'219	2.2%	2.2%
- Liegenschaften Sekundarschulstufe	2'072	2'072	2'118	2'118	2'166	2'166	2'214	2'214	2'264	2'264	2.2%	2.2%
Bau, Infrastruktur + Sport	17'545	9'947	19'306	10'376	19'746	10'645	20'037	10'761	21'098	11'643	4.7%	4.0%
- Verwaltung (Hoch- und Tiefbau)	1'928	1'215	1'971	1'242	2'015	1'270	2'060	1'299	2'107	1'328	2.2%	2.2%
- Strassenunterhalt/-wesen	2'974	1'299	2'999	1'310	3'025	1'321	3'051	1'332	3'077	1'344	0.8%	0.8%
- Abwasserbeseitigung	4'945	4'945	5'313	5'313	5'520	5'520	5'573	5'573	6'391	6'391	6.6%	6.6%
- Öffentlicher Verkehr	1'808		2'689		2'749		2'811		2'874		12.3%	
- Bäder und Sportanlagen	1'489	1'005	1'502	1'013	1'515	1'022	1'528	1'030	1'541	1'039	0.8%	0.8%
- Kunstesbahn und Areal Mattacher	1'252	1'370	1'263	1'381	1'273	1'393	1'284	1'405	1'295	1'417	0.8%	0.8%
- Übriges	3'148	114	3'569	117	3'649	119	3'730	122	3'814	125	4.9%	2.2%
Bevölkerungsdienste	7'938	3'602	8'100	3'668	8'266	3'736	8'435	3'805	8'608	3'875	2.0%	1.8%
- Kundendienste	3'494	1'359	3'572	1'389	3'652	1'420	3'734	1'452	3'818	1'485	2.2%	2.2%
- Stadtpolizei	2'341	985	2'393	1'007	2'447	1'030	2'502	1'053	2'558	1'077	2.2%	2.2%
- Feuerwehr	959	201	980	206	1'002	210	1'024	215	1'047	220	2.2%	2.2%
- Übriges	1'145	1'058	1'155	1'066	1'165	1'076	1'174	1'085	1'184	1'094	0.8%	0.8%
Alter, Soziales + Umwelt	75'537	41'359	77'615	42'656	79'775	43'631	81'976	44'640	84'579	45'693	2.9%	2.5%
- Verwaltung (inkl. Versicherung)	1'228	102	1'256	104	1'284	107	1'313	109	1'342	111	2.2%	2.2%
- Zusatzleistungen zur AHV/IV	16'864	7'340	17'579	7'651	18'325	7'976	19'102	8'314	19'913	8'667	4.2%	4.2%
- Beiträge an soziale Institutionen	2'145	1	2'235	1	2'330	1	2'429	1	2'532	1	4.2%	4.2%
- Gesetzliche wirtschaftliche Hilfe	13'700	7'100	14'281	7'401	14'887	7'715	15'519	8'043	16'177	8'384	4.2%	4.2%
- Krankenversicherung	1'900	1'910	1'981	1'991	2'065	2'076	2'152	2'164	2'244	2'255	4.2%	4.2%
- Alimentenbevorschussung, KKBB	755	200	787	208	820	217	855	227	892	236	4.2%	4.2%
- Verwaltung Sozialdienst	1'801	10	1'841	10	1'883	10	1'925	10	1'968	10	2.2%	2.2%
- Alterswohnheim	21'092	20'742	21'271	21'271	21'452	21'452	21'634	21'634	21'818	21'818	0.8%	1.3%
- Pflegefinanzierung Alters- und Pflegeheim	6'135		6'457		6'795		7'151		7'526		5.2%	
- Pflegefinanzierung amb. Krankenpflege	2'060		2'168		2'282		2'401		2'527		5.2%	
- Abfallwirtschaft	2'366	2'366	2'394	2'394	2'417	2'417	2'441	2'441	2'474	2'474	1.1%	1.1%
- Übriges	5'492	1'589	5'365	1'625	5'235	1'661	5'053	1'699	5'166	1'737	-1.5%	2.2%

Stadtwerke	39'333	39'333	40'412	40'412	41'354	41'354	41'651	41'651	42'062	42'062	1.7%	1.7%
- Elektrizitätswerk	22'542	22'542	23'143	23'143	23'302	23'302	23'456	23'456	23'668	23'668	1.2%	1.2%
- Gasversorgung	10'178	10'178	10'489	10'489	10'536	10'536	10'583	10'583	10'673	10'673	1.2%	1.2%
- Wasserwerk	4'286	4'286	4'401	4'401	5'084	5'084	5'125	5'125	5'179	5'179	4.8%	4.8%
- Übriges	2'327	2'327	2'379	2'379	2'432	2'432	2'487	2'487	2'543	2'543	2.2%	2.2%
Bildung + Jugend	63'340	14'085	64'930	14'387	66'548	14'696	68'054	15'011	69'597	15'334	2.4%	2.1%
- Schulleitung und -verwaltung	2'583	59	2'855	60	2'880	60	2'904	61	2'929	61	3.2%	0.8%
- Kindergarten	3'410	7	3'559	7	3'829	7	4'102	7	4'256	7	5.7%	0.8%
- Primarstufe	18'518	215	18'811	217	19'240	219	19'539	221	19'975	223	1.9%	0.8%
- Sekundarstufe	9'967	719	10'196	725	10'428	732	10'661	738	10'897	744	2.3%	0.8%
- Tagesstrukturen	1'106	815	1'131	833	1'156	852	1'182	871	1'208	890	2.2%	2.2%
- Musikschule	834		853		872		891		911		2.2%	
- Liegenschaften	5'554		5'679		5'806		5'936		6'070		2.2%	
- Volksschule Sonstiges	1'572	101	1'607	103	1'643	106	1'680	108	1'718	110	2.2%	2.2%
- Sonderschulen	7'280	1'346	7'443	1'376	7'610	1'407	7'781	1'439	7'955	1'471	2.2%	2.2%
- HPSW	6'535	6'535	6'681	6'681	6'831	6'831	6'984	6'984	7'141	7'141	2.2%	2.2%
- BWSZO	4'285	4'285	4'381	4'381	4'479	4'479	4'580	4'580	4'682	4'682	2.2%	2.2%
- Kind und Jugend	1'697	3	1'735	3	1'774	3	1'814	3	1'854	3	2.2%	2.2%
Total	242'206	240'648	244'080	249'226	249'850	255'214	255'496	261'793	263'150	269'551	2.1%	2.9%
Ergebnis	-1'558		5'146		5'364		6'298		6'401			

1) Liegenschaften etc.

2) ohne Gebührenhaushalte, nicht finanzpolitisch motiviert

3) Parkplatz-, Forstreservfonds etc.

FV = Finanzvermögen

VV = Verwaltungsvermögen

WB = Wertberichtigungen

Stadt Wetzikon

Geldflussrechnung (1'000 Fr.)		2018	2019	2020	2021	2022	5-Jahres-Total
I. Betriebliche Tätigkeit							
<i>Deckungslücke II</i>		-52'965	-48'737	-50'157	-51'416	-53'194	
Steuern ohne Grundstückgewinnsteuern		67'547	71'686	73'662	76'419	79'366	
<i>Ordentlicher Deckungsbeitrag</i>		14'582	22'949	23'505	25'003	26'172	
Zinssaldo		-785	-617	-277	-257	-464	
<i>Deckungsbeitrag I</i>		13'797	22'332	23'228	24'745	25'708	
Grundstückgewinnsteuern		7'000	5'000	5'000	5'000	5'000	
<i>Deckungsbeitrag II</i>		20'797	27'332	28'228	29'745	30'708	
Veränderung übriges Finanzvermögen 1)			-2'413	-2'090	-2'609	-3'113	
Veränderung übriges Fremdkapital 1)							
Geldfluss aus betrieblicher Tätigkeit		20'797	24'919	26'138	27'136	27'594	126'584
II. Investitionstätigkeit							
Investitionen VV allgemein		-22'232	-20'725	-35'005	-44'100	-29'930	
Investitionen VV Darlehen etc. 2)							
Investitionen Sachanlagen FV		-935		-1'400	-3'250	-1'200	
Überträge aus betrieblichem Bereich		750					
Veränderung Abgrenzungen etc.							
Veränderung Rückstellungen etc.							
Geldfluss aus Investitionen		-22'417	-20'725	-36'405	-47'350	-31'130	-158'027
III. Finanzierungstätigkeit							
Abnahme langfristige Schulden		-13'000 2.6%	-5'000 2.3%	-10'000 0.5%	-15'000 0.8%	-5'000 2.4%	
Zunahme langfristige Schulden				15'000 0.6%	30'000 0.9%	20'000 1.1%	
Veränderung Finanzanlagen							
Abnahme kurzfristiger Bereich 3)		-5'000 3.4%	-13'000 2.6%	-5'000 2.3%	-10'000 0.5%	-15'000 0.8%	
Zunahme kurzfristiger Bereich 3)		13'000 2.6%	5'000 2.3%	10'000 0.5%	15'000 0.8%	5'000 2.4%	
Veränderung interne Kontokorrente							
Abnahme kurzfristige Finanzanlagen							
Zunahme kurzfristige Finanzanlagen							
Geldfluss aus Finanzierungen		-5'000	-13'000	10'000	20'000	5'000	17'000
IV. Zusammenfassung							
Veränderung flüssige Mittel		-6'620	-8'806	-267	-214	1'464	-14'443
Endbestand flüssige Mittel		20'482	11'676	11'409	11'195	12'659	
Zielliquidität 4)		10'000	10'000	10'000	10'000	10'000	
Endbestand verzinsliche Schulden 5)		68'000	55'000	65'000	85'000	90'000	
Durchschnitt verzinsliche Schulden 5)		1.47%	1.20%	0.98%	0.99%	1.05%	

Besondere Berücksichtigung		
Bereich	Betrag	Jahr

Fälligkeitsstruktur zu Beginn der Planung (1.1.)				
Verzinsliche Schulden			Finanzanlagen	
Verfall	Betrag	Zinssatz	Betrag	Zinssatz
2018	5'000	3.4%	-	0.0%
2019	13'000	2.6%	-	0.0%
2020	5'000	2.3%	-	0.0%
2021	10'000	0.5%	-	0.0%
2022	15'000	0.8%	-	0.0%
2023	5'000	2.4%	-	0.0%
2024	10'000	1.5%	-	0.0%
2025	5'000	0.7%	-	0.0%
2026	5'000	1.4%	-	0.0%
2027	-	0.0%	-	0.0%
später	-	0.0%	-	0.0%
Total	73'000	1.6%	-	
Zinsbindung (Jahre)		4.2		

Stadt Wetzikon	R	2018		2019		2020		2021		2022		Veränderung 5 J.
		Aktiven	Passiven	Aktiven	Passiven	Aktiven	Passiven	Aktiven	Passiven	Aktiven	Passiven	
Bilanz per 31.12. (1'000 Fr.)												
Finanzvermögen												
- Flüssige Mittel		20'482		11'676		11'409		11'195		12'659		-38%
- Interne Kontokorrente	1)											
- Externe Kontokorrente		23		23		23		23		23		0%
- Kurzfristige Finanzanlagen	2)											
- Langfristige Finanzanlagen	3)											
- Übrige Finanzanlagen		1'363		1'363		1'363		1'363		1'363		0%
- Sachanlagen		74'038		74'038		75'438		78'688		79'888		8%
- Anteil IR (TA etc.)												
- Übriges Finanzvermögen		30'768		33'181		35'272		37'881		40'994		33%
Total Finanzvermögen		126'674		120'281		123'504		129'150		134'927		7%
Verwaltungsvermögen												
- VV allgemein		161'149		287'175		306'601		333'535		344'878		114%
- Darlehen, Beteiligungen etc.		4'018		4'018		4'018		4'018		4'018		0%
Total Verwaltungsvermögen		165'167		291'193		310'619		337'553		348'896		111%
Fremdkapital												
- Interne Kontokorrente	1)											
- Externe Kontokorrente			6'387	6'387		6'387		6'387		6'387		0%
- Übrige Laufende Verbindlichkeiten		27'010		27'010		27'010		27'010		27'010		0%
- Kfr. Anteil lfr. Schulden	4)	13'000		5'000		10'000		15'000		5'000		-62%
- Derivative Finanzinstrumente												
- Übrige kfr. Verbindlichkeiten		8'280		8'280		8'280		8'280		8'280		0%
- Langfristige Schulden		55'000		50'000		55'000		70'000		85'000		55%
- Anteil IR (Rückstellungen etc.)												
- Passivierte Investitionsbeiträge	5)	2'125		3'655		4'595		5'545		7'295		243%
- Übriges Fremdkapital		5'379		5'379		5'379		5'379		5'379		0%
Total Fremdkapital		117'181		105'711		116'651		137'601		144'351		23%
Zweckgebundenes Eigenkapital												
- Spezialfinanzierungen	6)	65'104		87'101		93'446		98'778		102'747		58%
- Fonds	7)	4'762		4'762		4'762		4'762		4'762		0%
- Vorfinanzierungen												
- Liegenschaftsfonds												
Zweckfreies Eigenkapital												
- Reserve	8)											
- Bewertungsreserve				103'960		103'960		103'960		103'960		
- Bilanzüberschuss/-fehlbetrag		104'794		109'940		115'304		121'602		128'003		22%
Total Eigenkapital		174'660		305'763		317'473		329'102		339'472		94%
Total		291'841	291'841	411'474	411'474	434'124	434'124	466'703	466'703	483'823	483'823	

1) intern = innerhalb Finanzplanung

2) Festgelder etc.

3) Liquiditätsanlagen mit Restlaufzeit über 1 Jahr

4) Fälligkeit unter 1 Jahr (inkl. Bankkontokorrente, Finanzintermediäre etc.)

5) entfällt bei definitiver Einführung HRM2

6) Gebührenhaushalte

7) inkl. Globalbudgets

8) finanzpolitische Reserve gem. §129GGneu

R = inkl. Restatement Verwaltungsvermögen bei Einführung HRM2

TA = Transitorische Aktiven

VV = Verwaltungsvermögen

IR = Investitionsrechnung

Besondere Berücksichtigung		
Bereich	Betrag	Jahr
Neubewertung VV mit Einführung HRM2		
- Steuerhaushalt, VV + EK	103'960	2019
- Abwasser, VV + SF	15'518	2019
- Abfall, VV + SF	108	2019

Gesamthaushalt	2018	2019	2020	2021	2022		
Kennzahlen	1,2,3)						
Einwohner, zivilrechtlich	24'600	25'000	25'340	25'680	26'000		
Gesamtsteuerfuss	4) 119%	119%	119%	119%	119%		
Finanzwirtschaftliche Kennzahlen							Periode
Selbstfinanzierungsanteil	9.3%	11.3%	11.4%	11.7%	11.7%	→	11.1% ø
Beherrschung laufende Ausgaben, real	3.6%	0.5%	0.3%	0.1%	0.0%	↗	0.9% ø
Selbstfinanzierungsgrad	97%	132%	81%	67%	103%	↑	91% 5 Jahre
Zinsbelastungsanteil	0.5%	0.4%	0.2%	0.2%	0.3%	↑	0.3% ø
Kapitaldienstanteil	8.2%	6.9%	6.9%	7.3%	8.1%	→	7.5% ø
Bruttoverschuldungsanteil	48%	40%	43%	50%	50%	↗	46% ø
Nettovermögensquotient	5) 17%	25%	16%	-4%	-3%	↑	10% ø
Nettovermögen (Franken je Einwohner)	5) 472	729	452	-113	-82	↑	292 ø
Gesamtnote kritische Kennzahlen (Stat. Amt)	4	6	6	5	6		6 5 Jahre
Haushaltgleichgewicht							
Eigenkapitalquote	47%	67%	65%	62%	62%	↑	61% ø
Zinsbelastungsquote	6) 1.5%	0.9%	1.1%	1.4%	1.4%	↑	1.3% ø
Investitionsanteil	10.4%	9.4%	14.0%	16.7%	12.1%	→	12.5% ø
Eigenkapitalreservedauer Steuerhaushalt (Jahre)	7) 67					↑	
Mittelfristiger Rechnungsausgleich (1'000 Franken)	8) -12'316	-6'886	2'564	9'635	20'161	*	
Selbstfinanzierungsquotient	9) 19.4%	27.9%	27.8%	29.6%	30.4%	↑	27.2% ø
1) durch die Berücksichtigung teilweise konsolidierter und bereinigter Werte weichen die Kennzahlen von der offiziellen Berechnung ab 2) Vergleichbarkeit mit HRM1 nur sehr eingeschränkt möglich (neue Kennzahldefinition und neue Rechnungslegung) 3) abweichende Definition von Selbstfinanzierung und laufendem Ertrag 4) inkl. Schule(n) 5) Nettovermögen statt Nettoverschuldung (Vorgabe HRM2) 6) Tragbarkeit mit 5 % kalkulatorischem Zins 7) Eigenkapital = zweckfreies Eigenkapital 8) mittelfristig = gleitender 8-Jahreswert Steuerhaushalt (ex post), * = massgebend für Budget 2. Planjahr (ex ante) 9) Selbstfinanzierung Steuerhaushalt in % Steuern Rechnungsjahr (gem. Gemeindegesetz >= - 3%)							
Spezifische Werte							
(Franken je Einwohner)							
Steuerkraft (kalkulatorisch)	2'268	2'369	2'402	2'460	2'524		
Selbstfinanzierung Erfolgsrechnung	10) 876	1'093	1'114	1'158	1'181		1'085 ø
Nettoinvestitionen Verwaltungsvermögen	10) -904	-829	-1'381	-1'717	-1'151		-1'197 ø
Nettoinvestitionen Sachanlagen Finanzvermögen	10) -38	-	-55	-127	-46		-53 ø
Haushaltüberschuss/-defizit	10) -66	264	-323	-686	-16		-165 ø
Eigenkapital Steuerhaushalt	4'453	8'746	8'841	8'969	9'105		
Spezialfinanzierungen Gebührenhaushalte	2'647	3'484	3'688	3'846	3'952		

10) Saldosicht d.h. + = Mittelzufluss (Cash in), - = Mittelabfluss (Cash out)

Wichtige Änderungen im Umfeld

Steuergesetz

In den Legislaturzielen setzt sich der Regierungsrat den "Erhalt der Position im interkantonalen und internationalen Steuerwettbewerb" zum Ziel. Gemäss Zürcher Steuerbelastungsmonitor 2017 liegt die Steuerbelastung für natürliche Personen beim nationalen Durchschnitt. Während mittlere Einkommen moderat besteuert werden, ist die Besteuerung der sehr hohen und niedrigen Einkommen deutlich stärker als in den meisten Kantonen. Unternehmen (Juristische Personen) werden im Kanton Zürich vergleichsweise stark mit Steuern belastet. Die Stimmbürger des Kantons Zürich haben bereits 2011 und 2013 verschiedene Steuervorlagen zur Mehr- bzw. Minderbelastung abgelehnt. 2017 wurde auf nationaler Ebene die Vorlage zur Unternehmenssteuerreform III abgelehnt. Die Grundzüge der nachfolgenden "Steuervorlage 17" (SV17) sind von Bund und Kantonen im Juni 2017 präsentiert worden. Nach erfolgter Vernehmlassung soll die Beratung durch die eidgenössischen Räte in der Herbstsession 2018 abgeschlossen werden. Danach muss die kantonale Steuergesetzgebung den neuen Verhältnissen angepasst werden. Wird kein Referendum ergriffen, soll der Hauptteil der Massnahmen auf Bundesebene ab 2020 in Kraft treten.

Das neue Unternehmenssteuerrecht wird im Kanton Zürich kaum vor 2020 Gültigkeit erlangen. Der erste Teil der gestaffelten Gewinnsteuersenkung soll ein Jahr nach Inkrafttreten (d.h. 2021) erfolgen, der zweite Teil drei Jahre nach Inkrafttreten (d.h. 2023). Wegen der nach wie vor unentschiedenen Gesetzgebung und des frühestens 2021 möglichen Eintretens wird auf eine explizite Berücksichtigung verzichtet. Der Finanzplan rechnet grundsätzlich mit dem geltenden Steuergesetz.

Den mittelfristig wahrscheinlichen Anpassungen bei der Besteuerung von Unternehmen wird in der Planung mit einer eher vorsichtigen Entwicklung des kant. Mittelwertes der Steuerkraft Rechnung getragen.

Kantonale Leistungsüberprüfung (Lü16)

Zahlreiche Massnahmen der Lü16 sind bis heute umgesetzt oder verworfen worden. In der vorliegenden Planung sind folgende 2018 noch nicht wirksame Veränderungen berücksichtigt: Begrenzung Arbeitswegkostenabzug (FABI) und Beitrag an Bahninfrastrukturfonds (BIF).

Gemeinde- und Wirksamkeitsbericht 2017

Im Gemeinde- und Wirksamkeitsbericht 2017 macht der Regierungsrat keinen dringenden Handlungsbedarf aus. Die bestehenden Instrumente im Finanzausgleich sollen grundsätzlich beibehalten werden. Die Umsetzung des Individuellen Sonderlastenausgleichs dürfte weiterhin kompliziert und für alle Beteiligten unbefriedigend verlaufen. Beim demografischen Sonderlastenausgleich wird die langfristige Abschaffung erwogen. Bei den Soziallasten sieht der Regierungsrat die Unterschiede zwischen den Gemeinden sachlich nicht als hinreichend, um einen Soziallastenausgleich vorzuschlagen. Er erwartet einen allfälligen Soziallastenausgleich aus einer spezialgesetzlichen Lösung, die im politischen Prozess auszuhandeln wäre.

Kinder- und Jugendheimgesetz (KJG)

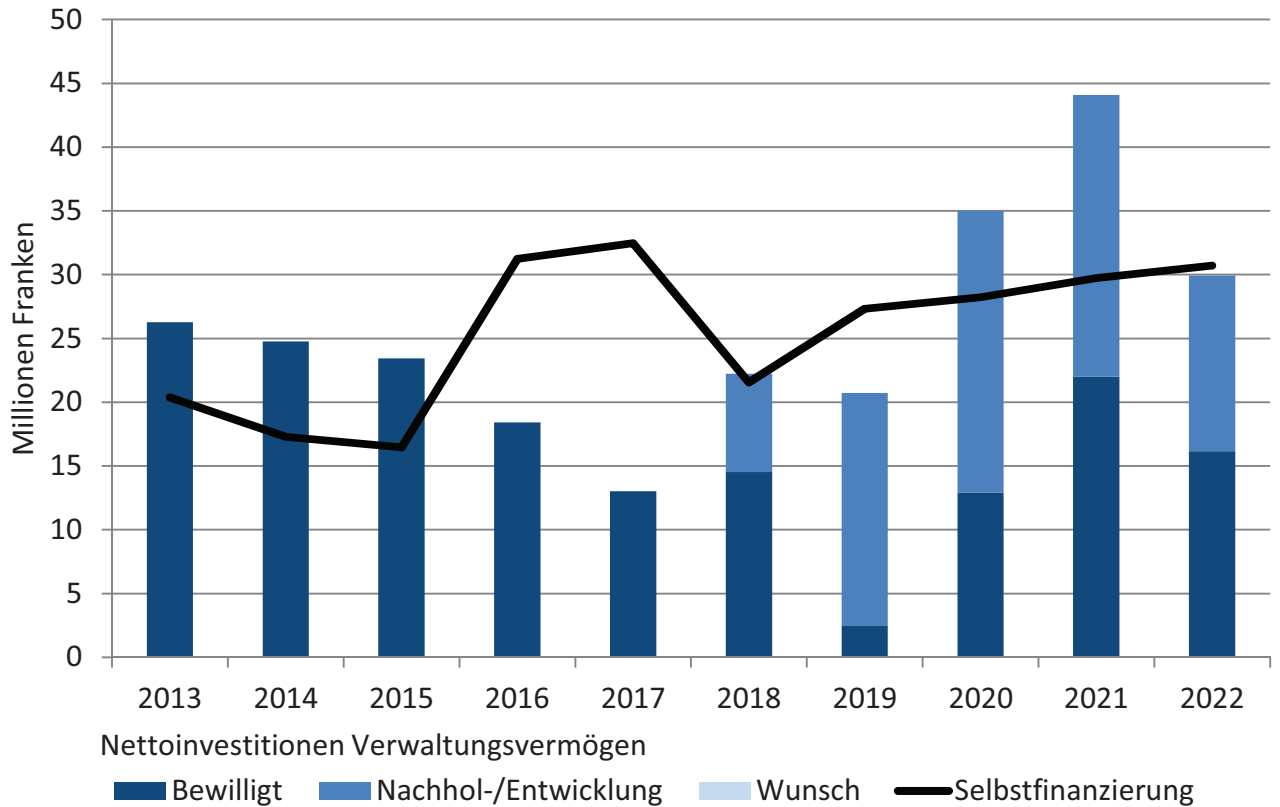
Mit dem vom Parlament verabschiedeten neuen Kinder- und Jugendheimgesetz zahlen die Gemeinden nicht mehr für die Kosten "der ergänzenden Hilfe zur Erziehung"¹ der in ihrer Gemeinde wohnhaften Kinder, sondern die Gesamtkosten werden im Verhältnis von 40 (Kanton) zu 60 (Gemeinden) aufgeteilt. D.h. der 60 %-Anteil der Gemeinden wird im Verhältnis zur Einwohnerzahl solidarisch auf alle Gemeinden aufgeteilt. Nach Vorliegen der zugehörigen Verordnung soll das neue Gesetz im Januar 2021 in Kraft treten.

Die mögliche Umverteilungswirkung zwischen den Gemeinden wurde mit den Werten von 2016 quantifiziert. Der geschätzte, gerundete Betrag dieser Umverteilung ist ab 2021 berücksichtigt worden.

¹ sozialpädagogische Familienhilfe, Familienpflege, Heimpflege

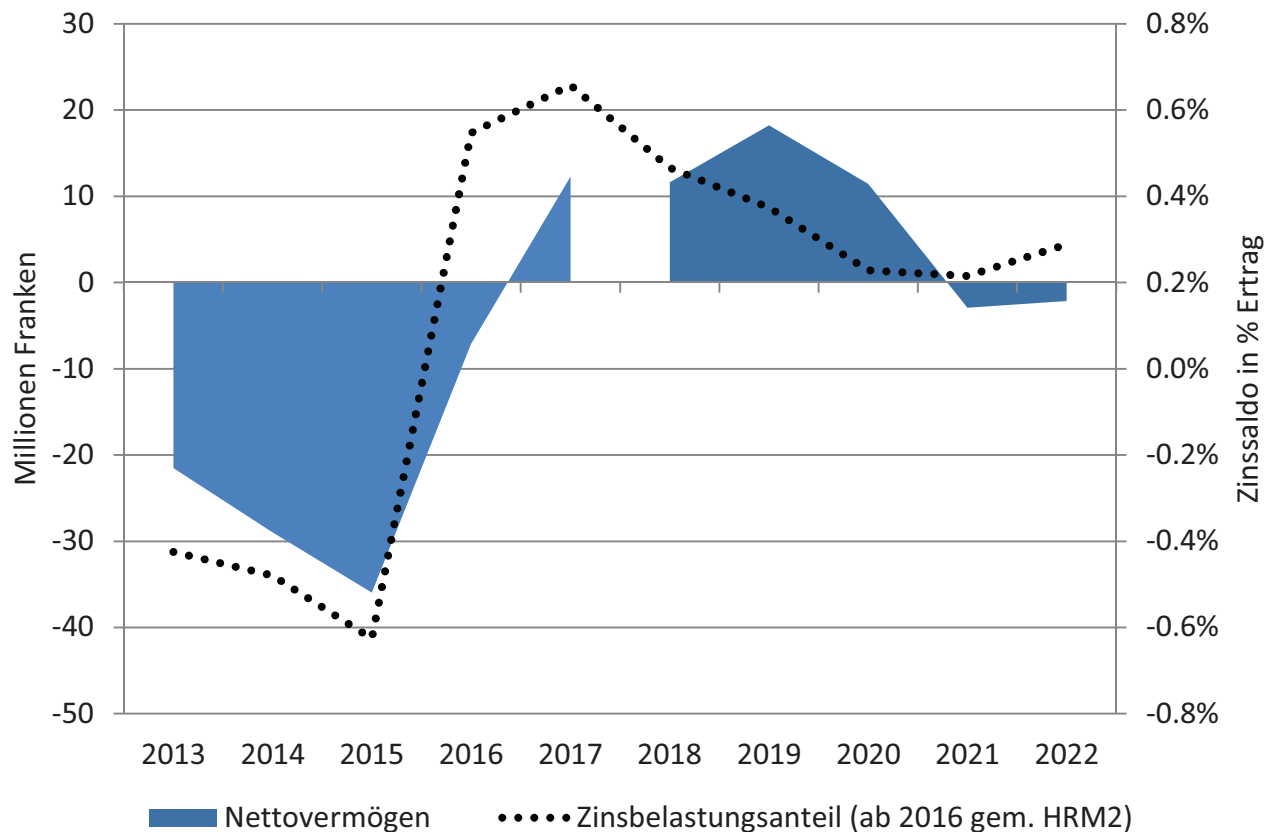
Selbstfinanzierung und Nettoinvestitionen

Gesamthaushalt (Steuer- und Gebührenhaushalte)



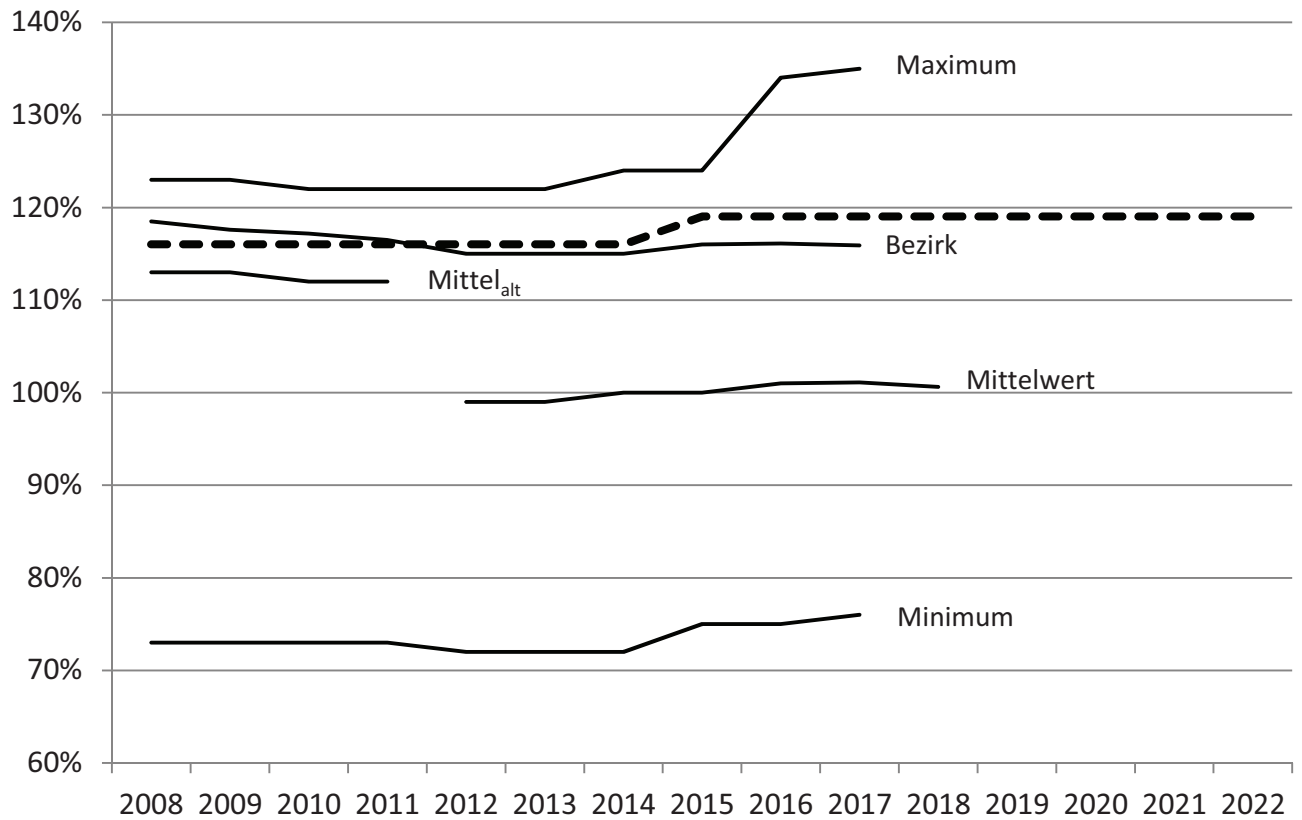
Nettovermögen und Zinsbelastung

Gesamthaushalt (Steuer- und Gebührenhaushalte)



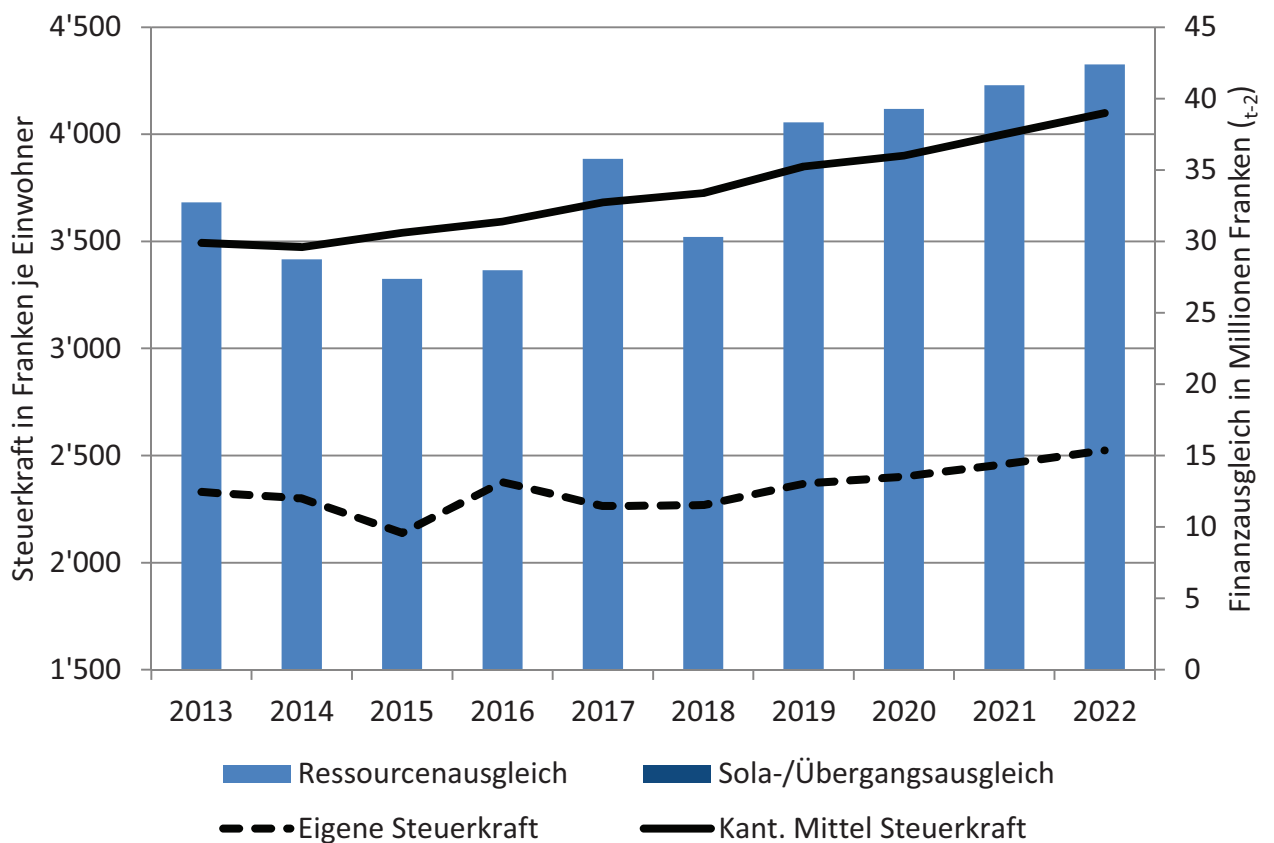
Steuerfussentwicklung

Gesamtsteuerfuss



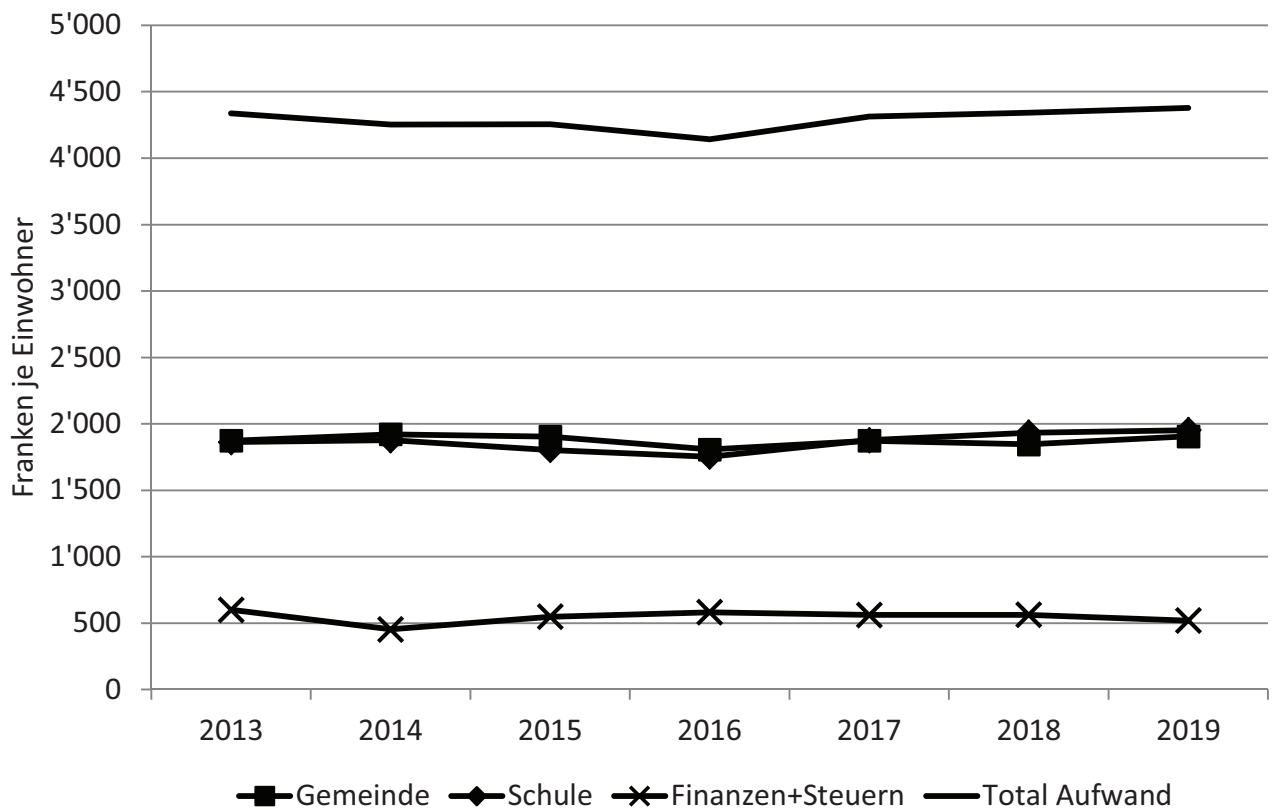
Steuerkraft und Finanzausgleich

Steuerhaushalt



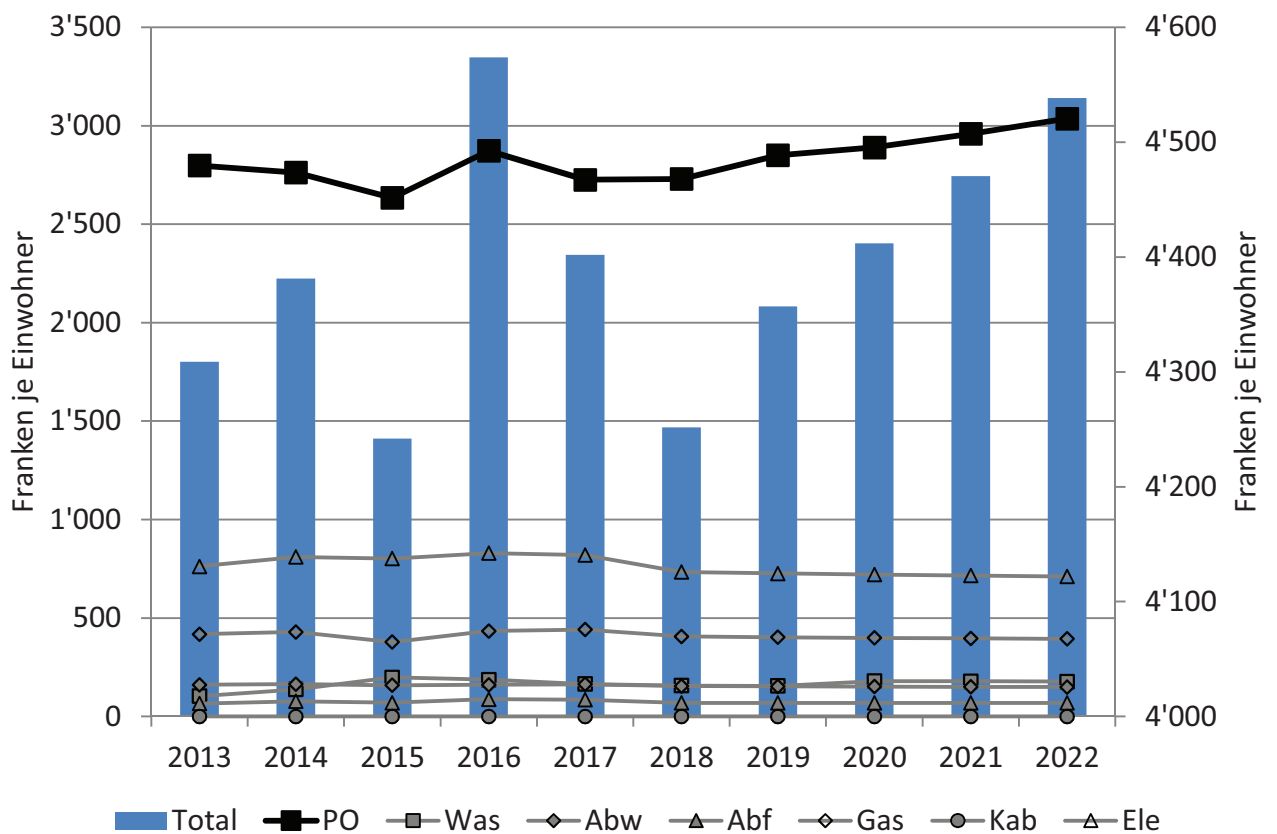
Entwicklung spezifischer Aufwand

Steuerhaushalt



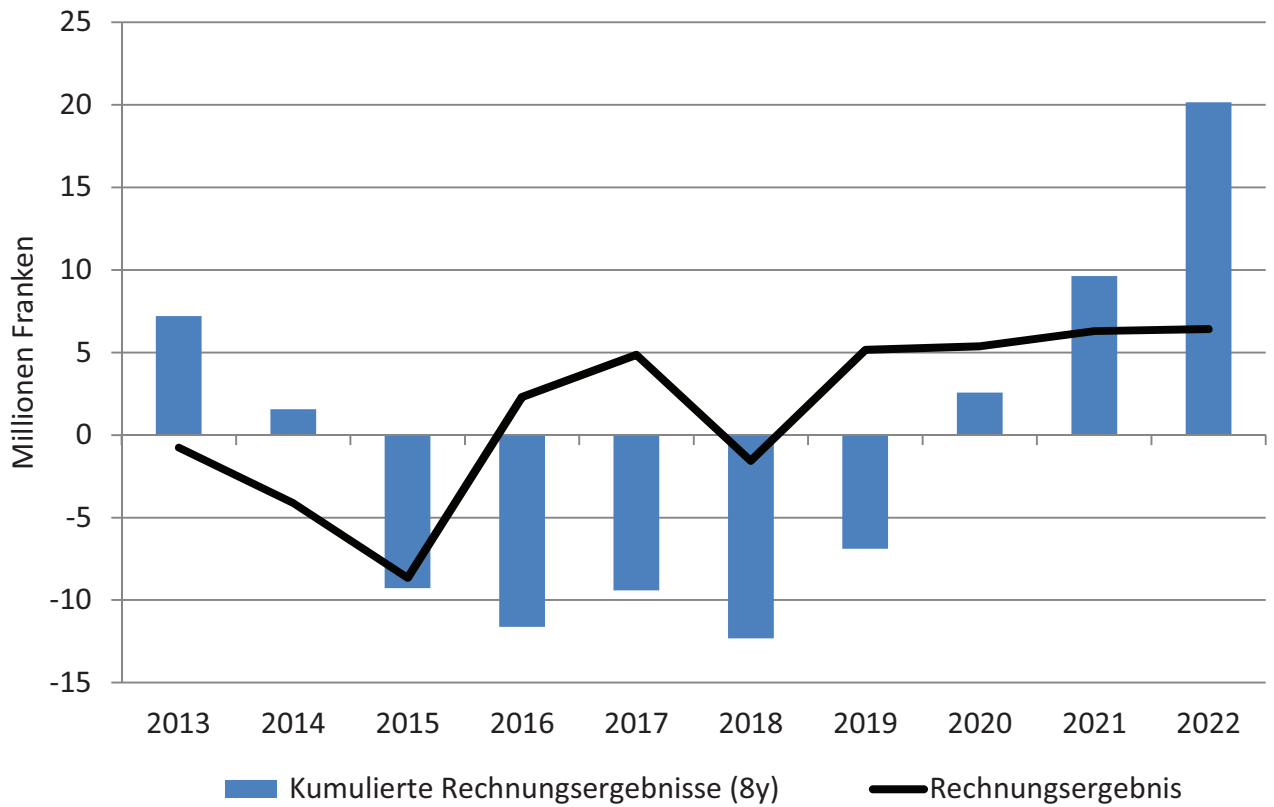
Steuer- und Gebührenbelastung

Gesamthaushalt (Steuer- und Gebührenhaushalte)



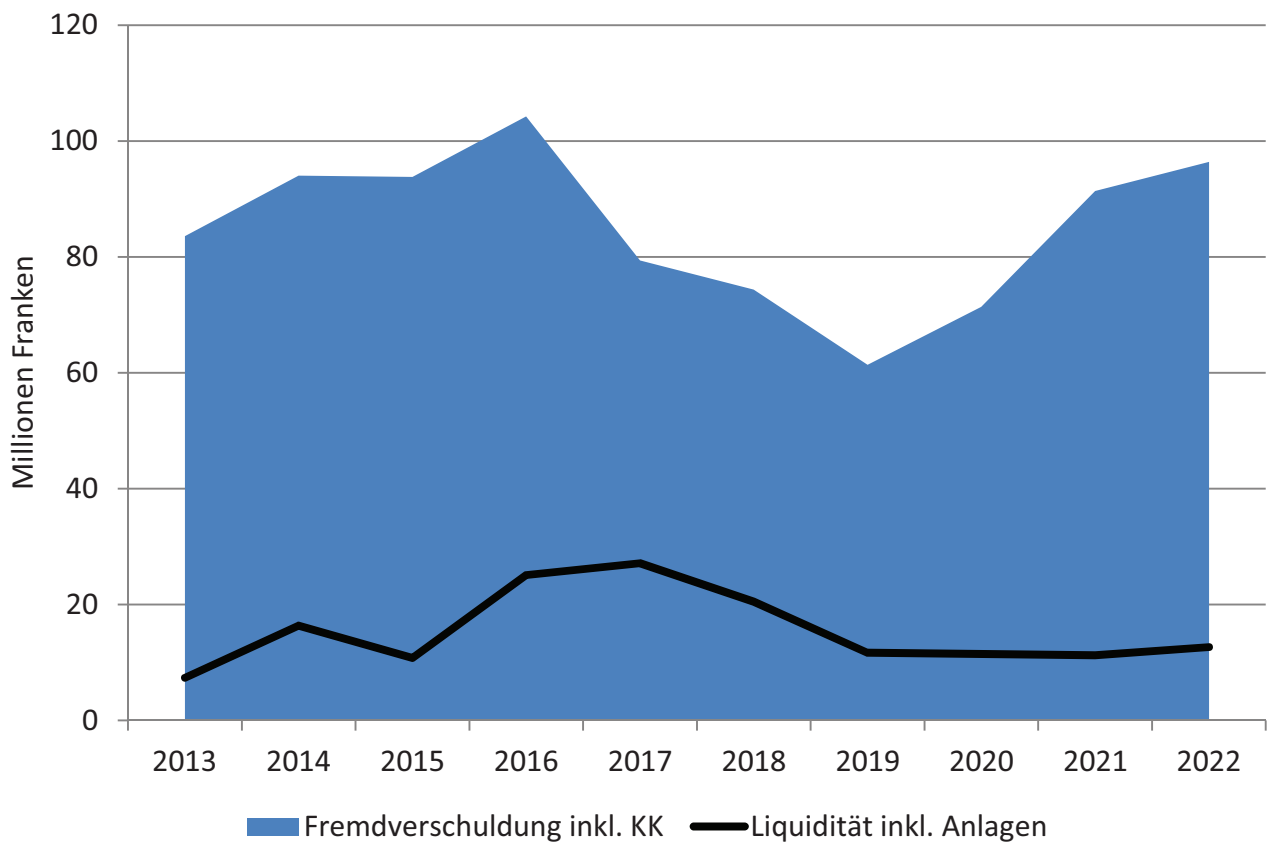
Mittelfristiger Rechnungsausgleich

Steuerhaushalt



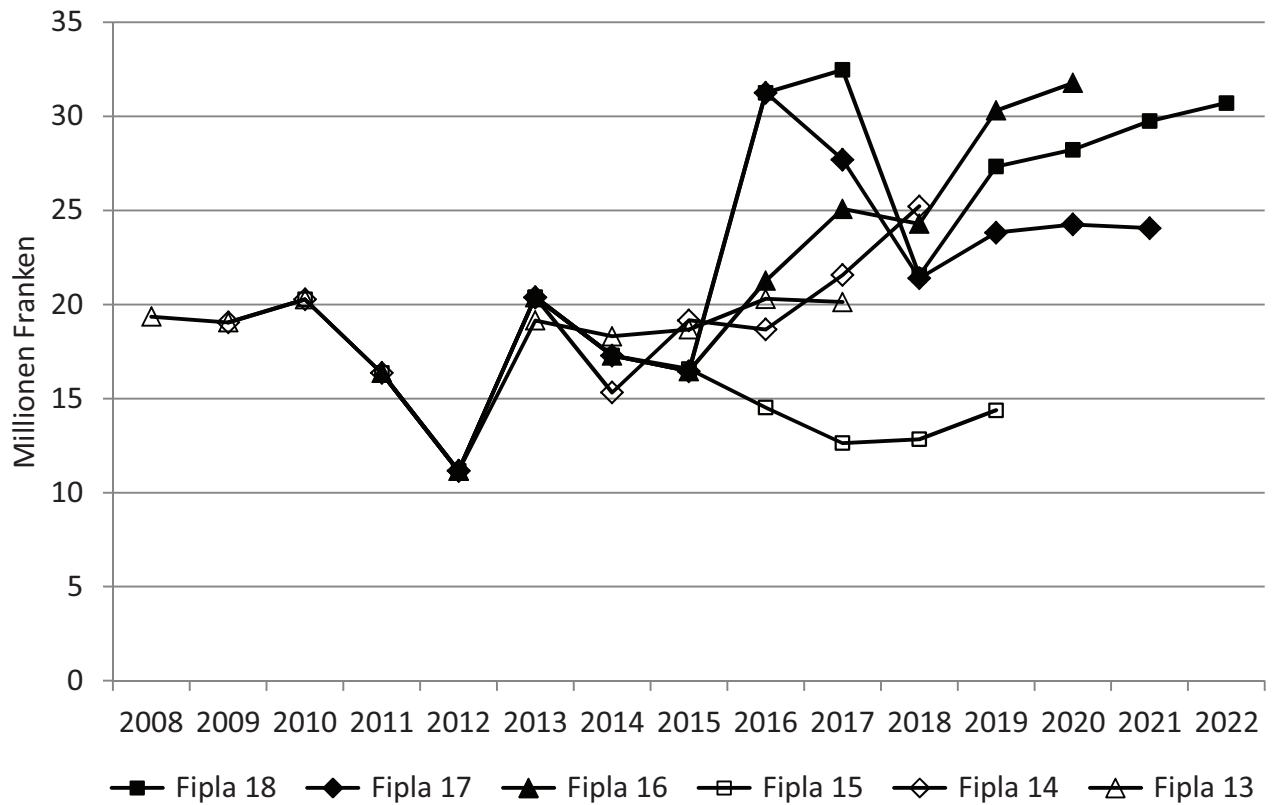
Fremdverschuldung und Liquidität

Gesamthaushalt (Werte per 31.12.)



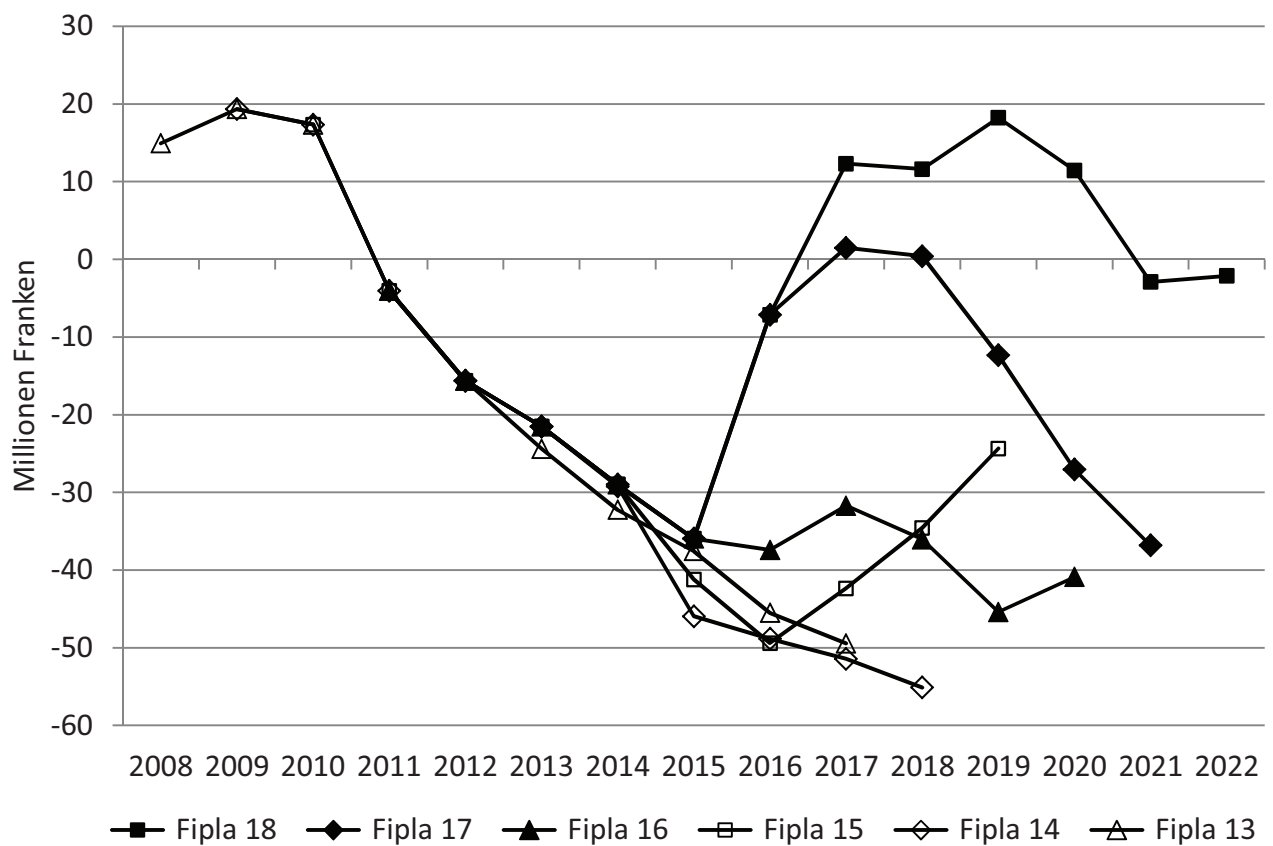
Entwicklung Selbstfinanzierung

Gesamthaushalt (Steuer- und Gebührenhaushalte)



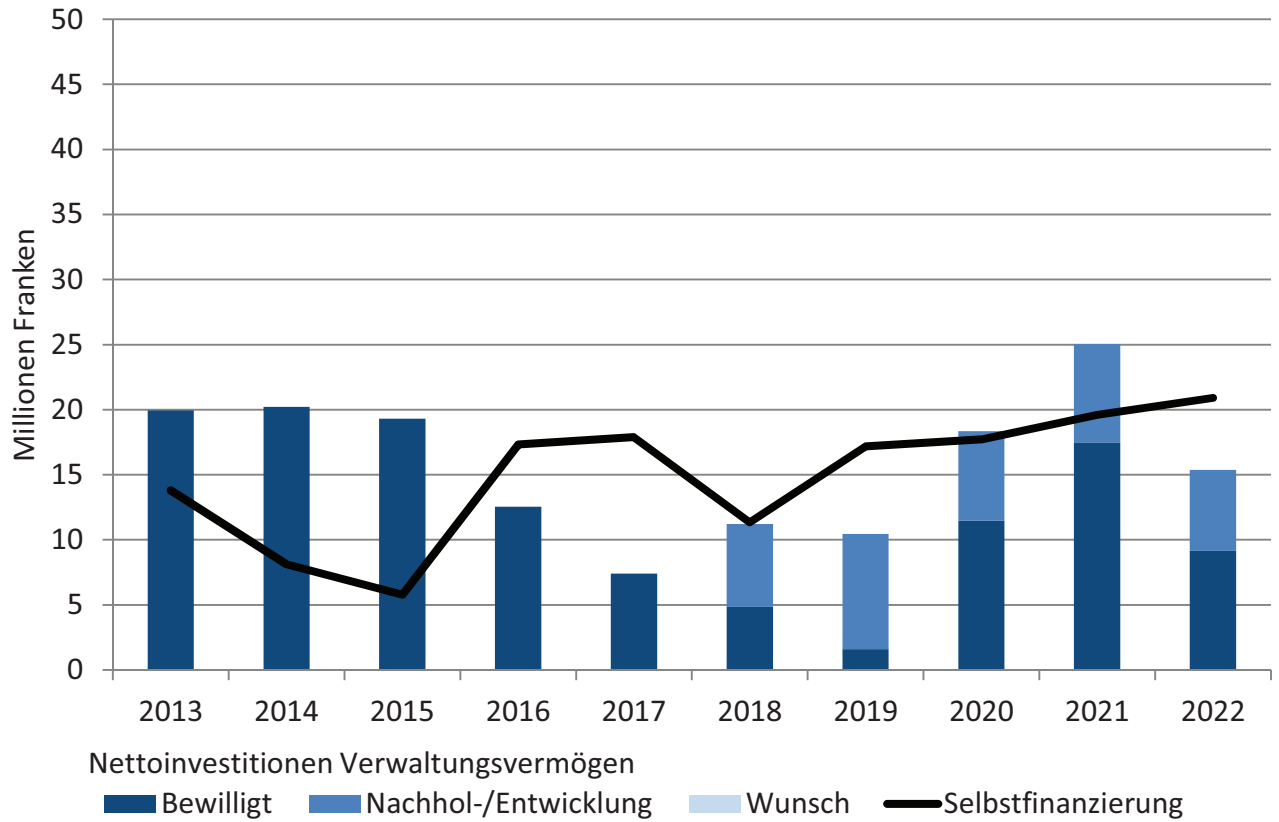
Entwicklung Nettovermögen

Gesamthaushalt (Steuer- und Gebührenhaushalte)



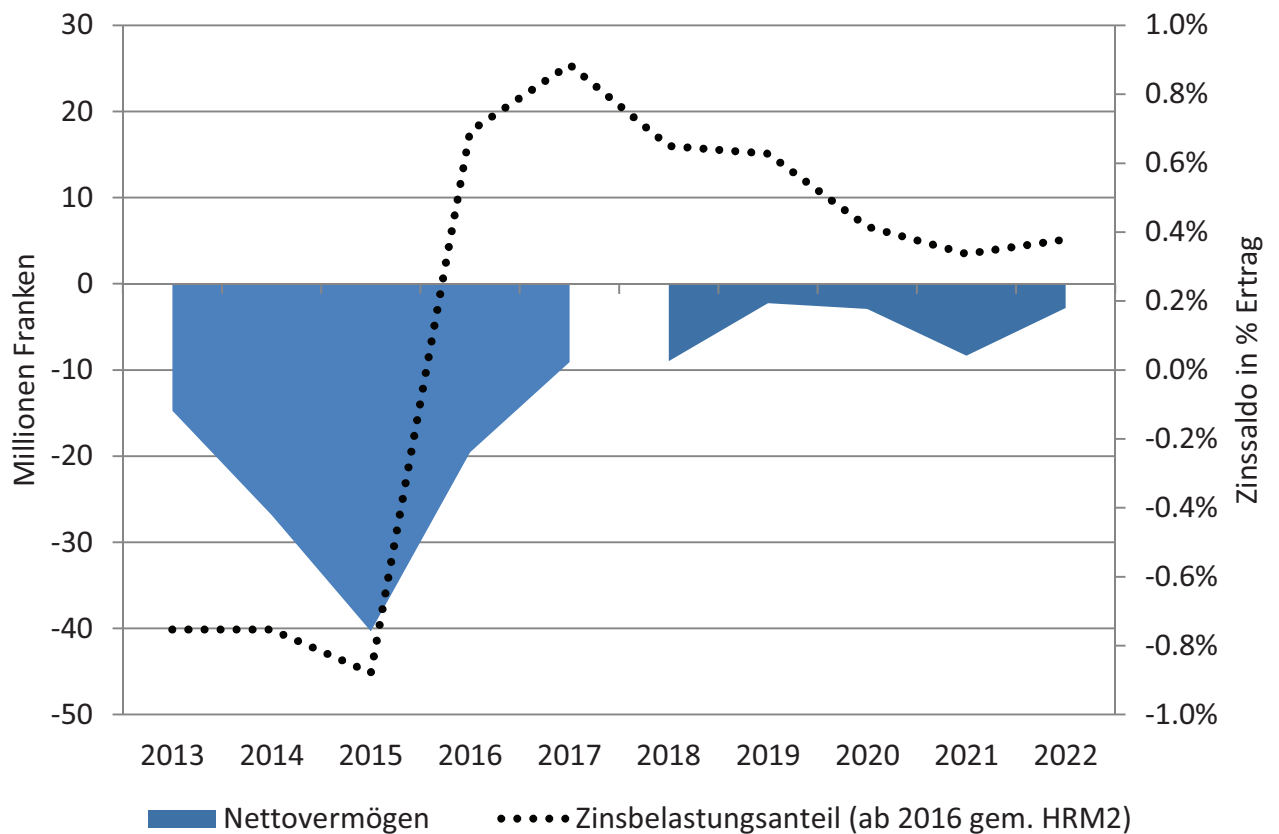
Selbstfinanzierung und Nettoinvestitionen

Steuerhaushalt(e)



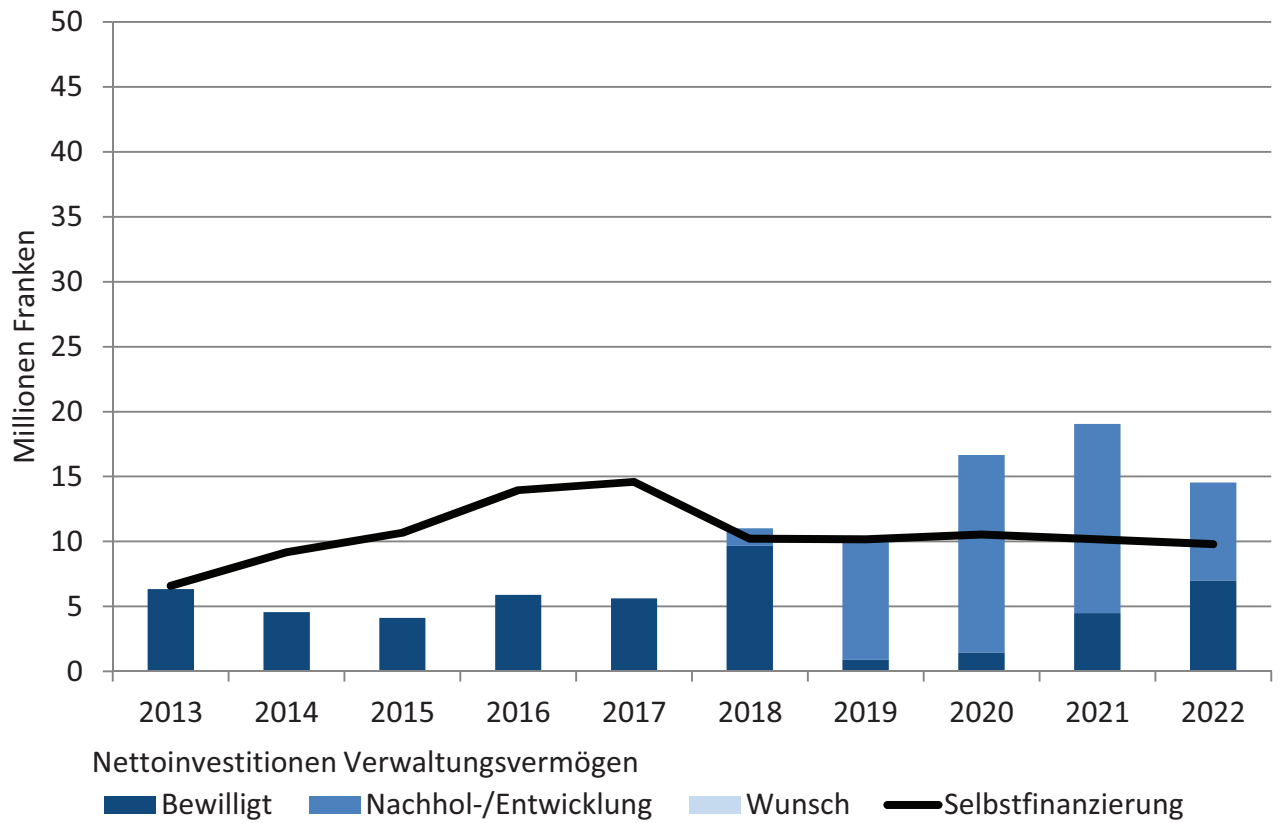
Nettovermögen und Zinsbelastung

Steuerhaushalt(e)



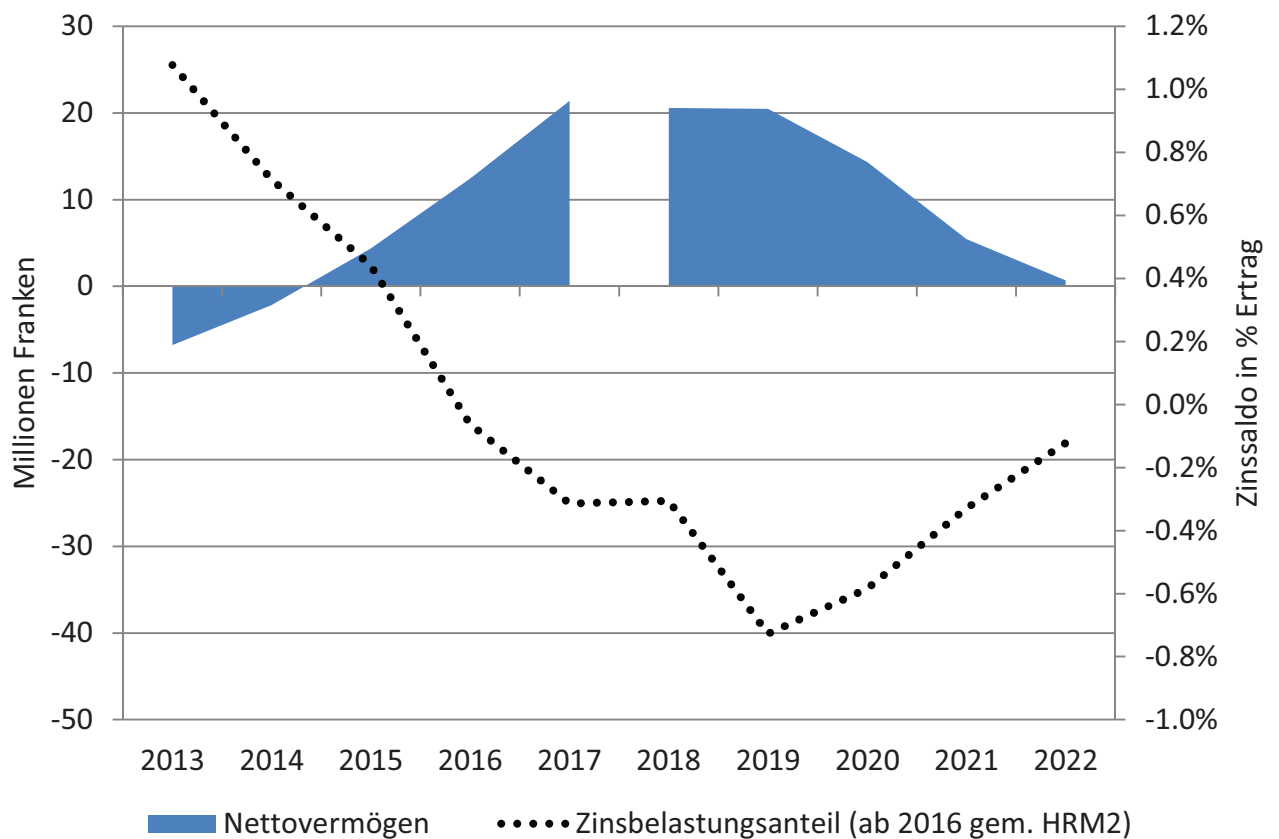
Selbstfinanzierung und Nettoinvestitionen

Gebührenhaushalte



Nettovermögen und Zinsbelastung

Gebührenhaushalte



Steuerhaushalt		2013	2014	2015	2016	2017	5-Jahres-Total						
Haushaltsaldo (1'000 Fr.)													
Selbstfinanzierung	1)	13'799	8'110	5'787	17'307	17'874		62'877					
Nettoinvestitionen VV		-19'944	-20'209	-19'299	-12'543	-7'397		-79'392					
Veränderung Nettovermögen		-6'145	-12'099	-13'512	4'764	10'477		-16'515					
Nettoinvestitionen FV		1'420	627	-11	-708	-312		1'016					
Haushaltüberschuss/-defizit		-4'725	-11'472	-13'523	4'056	10'165		-15'499					
1) ohne FK-Fonds													
Erfolgsrechnung (1'000 Fr.)		Aufwand	Ertrag	Aufwand	Ertrag	Aufwand	Ertrag	Aufwand	Ertrag	Veränderung p.a.			
Aufwendungen und Erträge		156'811	66'655	160'812	68'321	160'191	68'138	160'434	69'473	168'637	72'912	1.8%	2.3%
Fiskalbereich		1'796	67'989	1'755	67'747	1'317	65'513	383	70'957	499	67'150	-27.4%	-0.3%
Grundstückgewinnsteuern			3'890		3'729		4'633		7'243		6'420		13.3%
Direkter Finanzausgleich		2)	32'733		28'746		27'374		27'988		35'789		2.3%
Abschreibungen VV		12'852		13'580		14'154		13'982		13'294			0.8%
Interne Verrechnungen		8'801	8'801	10'071	10'071	9'123	9'123	7'215	7'215	9'886	9'886	2.9%	2.9%
Finanzaufwand/-ertrag		2'516	3'837	2'170	3'472	1'907	3'395	1'924	4'278	1'522	5'490	-11.8%	9.4%
Buchgewinne/-verluste		317	135	41	873		150		109		771		
EK-Fonds, Aufwertungen VV								292		6	271		
Ao Aufwand/Ertrag		1'820	100	-1'046	299	296	19	752	13	218	233		
Total		184'913	184'140	187'383	183'258	186'988	178'344	184'982	187'276	194'062	198'922		5-Jahres-Total
Rechnungsergebnis			-773		-4'125		-8'644		2'294		4'860		-6'388
Abschreibungen		12'852		13'580		14'154		13'982		13'294			67'862
EK-Fonds, Aufwertungen VV, Ao A/E		1'720		-1'345		277		1'031		-280			1'403
Selbstfinanzierung		1)	13'799	8'110	5'787	17'307	17'874	17'874	17'874	17'874	17'874		62'877
Steuerfuss			116%		116%		119%		119%		119%		
Einfacher Staatssteuerertrag		45'147		45'221		46'593		48'237		49'161			2.2%
2) konsolidierter Wert													
Gestufter Erfolgsausweis (1'000 Fr.)		Saldo	Saldo	Saldo	Saldo	Saldo	Saldo	Saldo	Saldo	5-Jahres-Total			
Ergebnis aus betrieblicher Tätigkeit		-192	-7'604	-10'004	-10'004	570	570	106	106				-17'125
Ergebnis aus Finanzierung		1'139	2'134	1'637	1'637	2'463	2'463	4'739	4'739				12'113
Ausserordentliches Ergebnis		-1'720	1'345	-277	-277	-739	-739	15	15				-1'376
Rechnungsergebnis		-773	-4'125	-8'644	-8'644	2'294	2'294	4'860	4'860				-6'388
Investitionsrechnung (1'000 Fr.)		Netto	Netto	Netto	Netto	Netto	Netto	Netto	Netto	5-Jahres-Total			
Verwaltungsvermögen (VV)		19'944	20'209	19'299	19'299	12'543	12'543	7'397	7'397				79'392
Finanzvermögen (FV)		-1'420	-627	11	11	708	708	312	312				-1'016
Bilanz (1'000 Fr.)		Aktiven	Passiven	Aktiven	Passiven	Aktiven	Passiven	Aktiven	Passiven	Aktiven	Passiven	Veränderung 5 J.	
Finanzvermögen		104'669		109'160		100'606		132'496		132'359			26%
Verwaltungsvermögen		3)	116'106		122'549		127'694		126'056		120'206		4%
Fremdkapital			119'398		135'988		140'945		152'068		141'451		18%
Eigenkapital			101'377		95'721		87'355		106'484		111'114		10%
Total		220'775	220'775	231'709	231'709	228'300	228'300	258'552	258'552	252'565	252'565		14%
Nettovermögen/-schuld		-14'729	-26'828	-40'339	-40'339	-19'572	-19'572	-9'092	-9'092				
3) inkl. passivierte Investitionsbeiträge													
Kennzahlen							Periode						
Selbstfinanzierungsanteil		7.9%	4.7%	3.4%	9.6%	9.5%						↘	7.0% ∅
Selbstfinanzierungsgrad		69%	40%	30%	138%	242%						↗	79% 5 Jahre
Zinsbelastungsanteil		4)	-0.8%	-0.8%	-0.9%	0.7%	0.9%					→	-0.2% ∅
Nettovermögen/-schuld (Fr./E)		-623	-1'123	-1'655	-797	-372						→	-914 ∅
4) Berechnung ab 2016 gemäss HRM2-Definition													

Gebührenhaushalte		2013	2014	2015	2016	2017	5-Jahres-Total	
Haushaltsaldo (1'000 Fr.)								
Selbstfinanzierung		6'585	9'180	10'664	13'941	14'591		54'961
Nettoinvestitionen VV		-6'331	-4'556	-4'129	-5'887	-5'631		-26'534
Haushaltüberschuss/-defizit		254	4'624	6'535	8'054	8'960		28'427

Erfolgsrechnung, exkl. MWST (1'000 Fr.)		Aufwand	Ertrag	Aufwand	Ertrag	Aufwand	Ertrag	Aufwand	Ertrag	Aufwand	Ertrag	Veränderung p.a.	
Aufwendungen und Erträge		31'349	38'347	30'067	39'529	29'169	40'009	28'813	42'727	29'512	43'965	-1.5%	3.5%
Aufwertungen VV													
Einnahmenüberschuss IR													
Zinsaufwand/-ertrag		559	146	447	165	355	178	156	183	177	315	-25.0%	21.2%
Abschreibungen VV		4'279		4'293		4'286		4'547		5'491		6.4%	
Veränderung Spezialfinanzierung		3'189	883	5'920	1'033	6'661	283	9'394		9'100			
Total		39'376	39'376	40'727	40'727	40'471	40'471	42'910	42'910	44'280	44'280		5-Jahres-Total
Rechnungsergebnis		-		-		-		-		-			-
Abschreibungen/Aufwertungen		4'279		4'293		4'286		4'547		5'491			22'896
Einlage/Entnahme Spezialfinanzierung		2'306		4'887		6'378		9'394		9'100			32'065
Selbstfinanzierung		6'585		9'180		10'664		13'941		14'591			54'961

Eckwerte		5 Jahre					
Kostendeckungsgrad		106%	114%	119%	128%	126%	118%
Eigenfinanzierungsgrad		82%	94%	100%	100%	100%	

Investitionsrechnung (1'000 Fr.)		Aus	Ein	Aus	Ein	Aus	Ein	Aus	Ein	Aus	Ein	5-Jahres-Total
Investitionen VV		8'359	2'028	6'813	2'257	6'400	2'271	7'809	1'922	8'120	2'489	
Nettoinvestitionen VV		6'331		4'556		4'129		5'887		5'631		26'534

Bilanz (1'000 Fr.)		R	Aktiven	Passiven	Aktiven	Passiven	Aktiven	Passiven	Aktiven	Passiven	Aktiven	Passiven	Veränderung 5 J.	
Verwaltungsvermögen (VV)	1)		36'770		37'034		36'878		38'215		38'355			4%
Fremdkapital	2)			6'779		2'155	-4'379		-12'436		-21'395			-416%
Spezialfinanzierung				29'991		34'879	41'257		50'651		59'750			99%
Total			36'770	36'770	37'034	37'034	36'878	36'878	38'215	38'215	38'355	38'355		4%
Nettovermögen/-schuld			-6'779		-2'155		4'379		12'436		21'395			

1) inkl. passivierte Investitionsbeiträge

2) implizite Schuld bzw. Guthaben (-) gegenüber Steuerhaushalt

Kennzahlen		Periode						
Selbstfinanzierungsanteil		17.1%	23.1%	26.5%	32.5%	33.0%	↑	26.4% ∅
Selbstfinanzierungsgrad		104%	201%	258%	237%	259%	↔	207% 5 Jahre
Zinsbelastungsanteil	3)	1.1%	0.7%	0.4%	-0.1%	-0.3%	↑	0.4% ∅
Nettovermögen/-schuld (Fr./E)		-287	-90	180	506	875	↔	237 ∅

3) Berechnung ab 2016 gemäss HRM2-Definition

Wasserwerk	2013	2014	2015	2016	2017	5-Jahres-Total
Haushaltsaldo (1'000 Fr.)						
Selbstfinanzierung	477	260	2'491	2'422	2'361	8'011
Nettoinvestitionen VV	-3'688	-1'730	-1'464	-1'571	-2'132	-10'585
Haushaltüberschuss/-defizit	-3'211	-1'470	1'027	851	229	-2'574

Erfolgsrechnung, exkl. MWST (1'000 Fr.)	Aufwand		Ertrag		Aufwand		Ertrag		Aufwand		Ertrag		Veränderung p.a.
	Aufwand	Ertrag	Aufwand	Ertrag	Aufwand	Ertrag	Aufwand	Ertrag	Aufwand	Ertrag			
Eigene Aufwendungen und Erträge	1'997	623	2'530	5	1'858	17	2'165	31	2'037	371			0.5% -12.2%
Beitrag an Zweckverband/IKA	415		320		385								>-50%
Gebührenertrag		2'442		3'279		4'840		4'601		4'033			13.4%
Aufwertungen VV													
Einnahmenüberschuss IR													
Zinsaufwand/-ertrag	176		174		123		45		6				>-50%
Abschreibungen VV	1'248		1'293		1'304		1'334		1'406				3.0%
Veränderung Spezialfinanzierung		771		1'033		1'187		1'088		955			
Total	3'836	3'836	4'317	4'317	4'857	4'857	4'632	4'632	4'404	4'404			5-Jahres-Total
Rechnungsergebnis	-		-		-		-		-				-
Abschreibungen/Aufwertungen	1'248		1'293		1'304		1'334		1'406				6'585
Einlage/Entnahme Spezialfinanzierung	-771		-1'033		1'187		1'088		955				1'426
Selbstfinanzierung	477		260		2'491		2'422		2'361				8'011

Eckwerte	5 Jahre					
Kostendeckungsgrad	80%	76%	132%	131%	128%	108%
Eigenfinanzierungsgrad	23%	13%	23%	32%	38%	
Zinssatz interne Verzinsung		2.06%	1.24%	0.51%	0.08%	

Investitionsrechnung (1'000 Fr.)	Aus	Ein	Aus	Ein	Aus	Ein	Aus	Ein	Aus	Ein	5-Jahres-Total
Investitionen VV	4'190	502	2'144	414	1'732	268	2'027	456	2'592	460	
Nettoinvestitionen VV	3'688		1'730		1'464		1'571		2'132		10'585

Bilanz (1'000 Fr.)	R	Aktiven		Passiven		Aktiven		Passiven		Aktiven		Passiven		Veränderung 5 J.
		Aktiven	Passiven	Aktiven	Passiven	Aktiven	Passiven	Aktiven	Passiven	Aktiven	Passiven			
Verwaltungsvermögen (VV)	1)	10'999		11'437		11'597		11'767		12'493				14%
Fremdkapital	2)		8'447		9'917		8'890		7'972		7'743			-8%
Spezialfinanzierung			2'552		1'520		2'707		3'795		4'750			86%
Total		10'999	10'999	11'437	11'437	11'597	11'597	11'767	11'767	12'493	12'493			14%
Nettovermögen/-schuld		-8'447		-9'917		-8'890		-7'972		-7'743				

1) inkl. passivierte Investitionsbeiträge

2) implizite Schuld bzw. Guthaben (-) gegenüber Steuerhaushalt

Kennzahlen	Periode						
Selbstfinanzierungsanteil	15.6%	7.9%	51.3%	52.3%	53.6%	↑	36.1% ∅
Selbstfinanzierungsgrad	13%	15%	170%	154%	111%	↗	76% 5 Jahre
Zinsbelastungsanteil	3) 5.7%	5.3%	2.5%	1.0%	0.1%	↑	2.9% ∅
Nettovermögen/-schuld (Fr./E)	-357	-415	-365	-325	-317	→	-356 ∅

3) Berechnung ab 2016 gemäss HRM2-Definition

Abwasserbeseitigung		2013	2014	2015	2016	2017	5-Jahres-Total	
Haushaltsaldo (1'000 Fr.)								
Selbstfinanzierung		2'210	2'179	1'937	1'747	2'037		10'110
Nettoinvestitionen VV		-781	-1'151	348	-1'172	117		-2'639
Haushaltüberschuss/-defizit		1'429	1'028	2'285	575	2'154		7'471

Erfolgsrechnung, exkl. MWST (1'000 Fr.)		Aufwand	Ertrag	Aufwand	Ertrag	Aufwand	Ertrag	Aufwand	Ertrag	Aufwand	Ertrag	Veränderung p.a.	
Eigene Aufwendungen und Erträge		2'423	846	2'403	647	2'581	619	2'939	651	2'809	764	3.8%	-2.5%
Beitrag an Zweckverband/IKA													
Gebührenertrag			3'808		3'921		3'865		3'959		3'995		1.2%
Aufwertungen VV													
Einnahmenüberschuss IR													
Zinsaufwand/-ertrag		88	67	80	94	79	113	51	127	168	255	17.5%	39.7%
Abschreibungen VV		1'233		1'239		1'093		1'185		1'039			-4.2%
Veränderung Spezialfinanzierung		977		940		844		562		998			
Total		4'721	4'721	4'662	4'662	4'597	4'597	4'737	4'737	5'014	5'014		5-Jahres-Total
Rechnungsergebnis		-		-		-		-		-			-
Abschreibungen/Aufwertungen		1'233		1'239		1'093		1'185		1'039			5'789
Einlage/Entnahme Spezialfinanzierung		977		940		844		562		998			4'321
Selbstfinanzierung		2'210		2'179		1'937		1'747		2'037			10'110

Eckwerte		5 Jahre				
Kostendeckungsgrad	126%	125%	122%	113%	125%	122%
Eigenfinanzierungsgrad	100%	100%	100%	100%	100%	
Zinssatz interne Verzinsung		2.34%	2.10%	1.95%	1.94%	

Investitionsrechnung (1'000 Fr.)		Aus	Ein	Aus	Ein	Aus	Ein	Aus	Ein	Aus	Ein	5-Jahres-Total
Investitionen VV		1'513	732	2'235	1'084	1'032	1'380	2'053	881	1'352	1'469	
Nettoinvestitionen VV		781		1'151		-348		1'172		-117		2'639

Bilanz (1'000 Fr.)		R	Aktiven	Passiven	Aktiven	Passiven	Aktiven	Passiven	Aktiven	Passiven	Aktiven	Passiven	Veränderung 5 J.	
Verwaltungsvermögen (VV)		1)	10'139		10'051		8'611		8'597		7'441			-27%
Fremdkapital		2)		-598		-1'626		-3'910		-4'486		-6'639		1010%
Spezialfinanzierung				10'737		11'677		12'521		13'083		14'080		31%
Total			10'139	10'139	10'051	10'051	8'611	8'611	8'597	8'597	7'441	7'441		-27%
Nettovermögen/-schuld			598		1'626		3'910		4'486		6'639			

1) inkl. passivierte Investitionsbeiträge
2) implizite Schuld bzw. Guthaben (-) gegenüber Steuerhaushalt

Kennzahlen		Periode				
Selbstfinanzierungsanteil	46.8%	46.7%	42.1%	36.9%	40.6%	↑ 42.6% ∅
Selbstfinanzierungsgrad	283%	189%	-557%	149%	-1741%	↗ 383% 5 Jahre
Zinsbelastungsanteil	3) 0.4%	-0.3%	-0.7%	-1.6%	-1.7%	↗ -0.8% ∅
Nettovermögen/-schuld (Fr./E)	25	68	160	183	272	↗ 142 ∅

3) Berechnung ab 2016 gemäss HRM2-Definition

Abfallwirtschaft	2013	2014	2015	2016	2017	5-Jahres-Total
Haushaltsaldo (1'000 Fr.)						
Selbstfinanzierung	-112	128	-283	226	185	144
Nettoinvestitionen VV	-	-	-	-	-	-
Haushaltüberschuss/-defizit	-112	128	-283	226	185	144

Erfolgsrechnung, exkl. MWST (1'000 Fr.)	Aufwand	Ertrag	Aufwand	Ertrag	Aufwand	Ertrag	Aufwand	Ertrag	Aufwand	Ertrag	Veränderung p.a.
Eigene Aufwendungen und Erträge	1'985	230	1'930	137	2'191	128	2'135	153	2'133	162	1.8%
Gebührenertrag		1'564		1'850		1'714		2'153		2'096	-8.4%
Aufwertungen VV											7.6%
Einnahmenüberschuss IR											
Zinsaufwand/-ertrag		79		71		66		56		60	-6.6%
Abschreibungen VV											
Veränderung Spezialfinanzierung		112		128		283		226		185	
Total	1'985	1'985	2'058	2'058	2'191	2'191	2'361	2'361	2'318	2'318	5-Jahres-Total
Rechnungsergebnis	-	-	-	-	-	-	-	-	-	-	-
Abschreibungen/Aufwertungen	-	-	-	-	-	-	-	-	-	-	-
Einlage/Entnahme Spezialfinanzierung	-112		128		-283		226		185		144
Selbstfinanzierung	-112		128		-283		226		185		144

Eckwerte						5 Jahre
Kostendeckungsgrad	94%	107%	87%	111%	109%	101%
Eigenfinanzierungsgrad	100%	100%	100%	100%	100%	
Zinssatz interne Verzinsung		2.37%	2.10%	1.95%	1.95%	

Investitionsrechnung (1'000 Fr.)	Aus	Ein	Aus	Ein	Aus	Ein	Aus	Ein	Aus	Ein	5-Jahres-Total
Investitionen VV	-	-	-	-	-	-	-	-	-	-	
Nettoinvestitionen VV	-	-	-	-	-	-	-	-	-	-	-

Bilanz (1'000 Fr.)	R	Aktiven	Passiven	Aktiven	Passiven	Aktiven	Passiven	Aktiven	Passiven	Aktiven	Passiven	Veränderung 5 J.
Verwaltungsvermögen (VV)	1)	-	-	-	-	-	-	-	-	-	-	
Fremdkapital	2)		-3'001		-3'129		-2'846		-3'072		-3'257	9%
Spezialfinanzierung			3'001		3'129		2'846		3'072		3'257	9%
Total		-	-	-	-	-	-	-	-	-	-	
Nettovermögen/-schuld		3'001		3'129		2'846		3'072		3'257		

1) inkl. passivierte Investitionsbeiträge

2) implizite Schuld bzw. Guthaben (-) gegenüber Steuerhaushalt

Kennzahlen						Periode
Selbstfinanzierungsanteil	-6.0%	6.2%	-14.8%	9.6%	8.0%	↓ 0.6% ∅
Selbstfinanzierungsgrad	k.A.	k.A.	k.A.	k.A.	k.A.	↑ k.A. 5 Jahre
Zinsbelastungsanteil	3) -4.2%	-3.4%	-3.4%	-2.4%	-2.6%	↗ -3.2% ∅
Nettovermögen/-schuld (Fr./E)	127	131	117	125	133	↑ 127 ∅

3) Berechnung ab 2016 gemäss HRM2-Definition

Elektrizitätswerk		2013	2014	2015	2016	2017	5-Jahres-Total	
Haushaltsaldo (1'000 Fr.)								
Selbstfinanzierung		2'678	3'654	3'798	4'989	5'654		20'773
Nettoinvestitionen VV		-1'213	-1'198	-2'155	-2'065	-2'936		-9'567
Haushaltüberschuss/-defizit		1'465	2'456	1'643	2'924	2'718		11'206

Erfolgsrechnung, exkl. MWST (1'000 Fr.)	Aufwand		Ertrag		Aufwand		Ertrag		Aufwand		Ertrag		Veränderung p.a.	
Eigene Aufwendungen und Erträge	3'522	823	3'977	59	3'676	12	3'471	60	3'395	799			-0.9%	-0.7%
Einkauf Energie	12'450		11'660		11'986		11'945		11'807				-1.3%	
Gebührenertrag		18'045		19'363		19'559		20'388		20'057			2.7%	
Aufwertungen VV														
Einnahmenüberschuss IR														
Zinsaufwand/-ertrag	218		131		111		43						>-50%	
Abschreibungen VV	1'336		1'299		1'395		1'478		1'838				8.3%	
Veränderung Spezialfinanzierung	1'342		2'355		2'403		3'511		3'816					
Total	18'868	18'868	19'422	19'422	19'571	19'571	20'448	20'448	20'856	20'856				5-Jahres-Total
Rechnungsergebnis	-		-		-		-		-					-
Abschreibungen/Aufwertungen	1'336		1'299		1'395		1'478		1'838				7'346	
Einlage/Entnahme Spezialfinanzierung	1'342		2'355		2'403		3'511		3'816				13'427	
Selbstfinanzierung	2'678		3'654		3'798		4'989		5'654				20'773	

Eckwerte		5 Jahre				
Kostendeckungsgrad	108%	114%	114%	121%	122%	116%
Eigenfinanzierungsgrad	94%	100%	100%	100%	100%	
Zinssatz interne Verzinsung		21.72%	-6.01%	-1.23%	0.00%	

Investitionsrechnung (1'000 Fr.)		Aus		Ein		Aus		Ein		Aus		Ein		5-Jahres-Total	
Investitionen VV		1'879	666	1'836	638	2'584	429	2'550	485	3'313	377				
Nettoinvestitionen VV		1'213		1'198		2'155		2'065		2'936				9'567	

Bilanz (1'000 Fr.)		R		Aktiven		Passiven		Aktiven		Passiven		Aktiven		Passiven		Veränderung 5 J.	
Verwaltungsvermögen (VV)		1)	10'660		10'559		11'319		12'008		13'108		13'108		13'108		23%
Fremdkapital		2)		603		-1'853		-3'496		-6'318		-9'034		-9'034			-1598%
Spezialfinanzierung				10'057		12'412		14'815		18'326		22'142		22'142		120%	
Total			10'660	10'660	10'559	10'559	11'319	11'319	12'008	12'008	13'108	13'108	13'108	13'108			23%
Nettovermögen/-schuld			-603		1'853		3'496		6'318		9'034						

1) inkl. passivierte Investitionsbeiträge
2) implizite Schuld bzw. Guthaben (-) gegenüber Steuerhaushalt

Kennzahlen		Periode					5 Jahre	
Selbstfinanzierungsanteil	14.2%	18.8%	19.4%	24.4%	27.1%	↑	20.8% ∅	
Selbstfinanzierungsgrad	221%	305%	176%	242%	193%	↗	217%	
Zinsbelastungsanteil	3) 1.2%	0.7%	0.6%	0.2%	0.0%	↑	0.5% ∅	
Nettovermögen/-schuld (Fr./E)	-25	78	143	257	369	↗	164 ∅	

3) Berechnung ab 2016 gemäss HRM2-Definition

Gasversorgung	2013	2014	2015	2016	2017	
Haushaltsaldo (1'000 Fr.)						5-Jahres-Total
Selbstfinanzierung	1'332	2'959	2'721	4'557	4'354	15'923
Nettoinvestitionen VV	-649	-477	-858	-1'079	-680	-3'743
Haushaltüberschuss/-defizit	683	2'482	1'863	3'478	3'674	12'180

Erfolgsrechnung, exkl. MWST (1'000 Fr.)	Aufwand	Ertrag	Aufwand	Ertrag	Aufwand	Ertrag	Aufwand	Ertrag	Aufwand	Ertrag	Veränderung p.a.
Eigene Aufwendungen und Erträge	913	77	1'052	21	930	42	1'006	58	1'146	887	5.8% >50%
Einkauf Energie	7'644		6'195		5'562		5'152		6'185		-5.2%
Gebührenertrag		9'889		10'247		9'213		10'674		10'801	2.2%
Aufwertungen VV											
Einnahmenüberschuss IR											
Zinsaufwand/-ertrag	77		62		42		17		3		>-50%
Abschreibungen VV	462		462		494		550		1'208		27.2%
Veränderung Spezialfinanzierung	870		2'497		2'227		4'007		3'146		
Total	9'966	9'966	10'268	10'268	9'255	9'255	10'732	10'732	11'688	11'688	5-Jahres-Total
Rechnungsergebnis	-		-		-		-		-		-
Abschreibungen/Aufwertungen	462		462		494		550		1'208		3'176
Einlage/Entnahme Spezialfinanzierung	870		2'497		2'227		4'007		3'146		12'747
Selbstfinanzierung	1'332		2'959		2'721		4'557		4'354		15'923

Eckwerte						5 Jahre
Kostendeckungsgrad	110%	132%	132%	160%	137%	133%
Eigenfinanzierungsgrad	73%	100%	100%	100%	100%	
Zinssatz interne Verzinsung		4.67%	-3.66%	-0.55%	-0.05%	

Investitionsrechnung (1'000 Fr.)	Aus	Ein	Aus	Ein	Aus	Ein	Aus	Ein	Aus	Ein	5-Jahres-Total
Investitionen VV	777	128	598	121	1'052	194	1'179	100	863	183	
Nettoinvestitionen VV	649		477		858		1'079		680		3'743

Bilanz (1'000 Fr.)	R	Aktiven	Passiven	Aktiven	Passiven	Aktiven	Passiven	Aktiven	Passiven	Aktiven	Passiven	Veränderung 5 J.
Verwaltungsvermögen (VV)	1)	4'972		4'987		5'351		5'843		5'313		7%
Fremdkapital	2)		1'328		-1'154		-3'017		-6'532		-10'208	-869%
Spezialfinanzierung			3'644		6'141		8'368		12'375		15'521	326%
Total		4'972	4'972	4'987	4'987	5'351	5'351	5'843	5'843	5'313	5'313	7%
Nettovermögen/-schuld		-1'328		1'154		3'017		6'532		10'208		

1) inkl. passivierte Investitionsbeiträge

2) implizite Schuld bzw. Guthaben (-) gegenüber Steuerhaushalt

Kennzahlen						Periode
Selbstfinanzierungsanteil	13.4%	28.8%	29.4%	42.5%	37.3%	↑ 30.3% ∅
Selbstfinanzierungsgrad	205%	620%	317%	422%	640%	↗ 425% 5 Jahre
Zinsbelastungsanteil	3) 0.8%	0.6%	0.5%	0.2%	0.0%	↑ 0.4% ∅
Nettovermögen/-schuld (Fr./E)	-56	48	124	266	417	↗ 160 ∅

3) Berechnung ab 2016 gemäss HRM2-Definition

Gesamthaushalt		2013	2014	2015	2016	2017	5-Jahres-Total						
Haushaltsaldo (1'000 Fr.)													
Selbstfinanzierung	1)	20'384	17'290	16'451	31'248	32'465		117'838					
Nettoinvestitionen VV		-26'275	-24'765	-23'428	-18'430	-13'028		-105'926					
Veränderung Nettovermögen		-5'891	-7'475	-6'977	12'818	19'437		11'912					
Nettoinvestitionen FV		1'420	627	-11	-708	-312		1'016					
Haushaltüberschuss/-defizit		-4'471	-6'848	-6'988	12'110	19'125		12'928					
1) ohne FK-Fonds													
Erfolgsrechnung (1'000 Fr.)		Aufwand	Ertrag	Aufwand	Ertrag	Aufwand	Ertrag	Aufwand	Ertrag	Veränderung p.a.			
Aufwendungen und Erträge		189'956	209'614	192'634	208'072	190'677	205'667	189'630	218'388	198'648	226'236	1.1%	1.9%
Abschreibungen VV		17'131		17'873		18'440		18'529		18'785		2.3%	
Interne Verrechnungen		8'801	8'801	10'071	10'071	9'123	9'123	7'215	7'215	9'886	9'886	2.9%	2.9%
Finanzaufwand/-ertrag		3'075	3'983	2'617	3'637	2'262	3'573	2'080	4'461	1'699	5'805	-13.8%	9.9%
Buchgewinne/-verluste		317	135	41	873		150		109		771		
EK-Fonds, Aufwertungen VV		3'189	883	5'920	1'033	6'661	283	9'686		9'106	271		
Ao Aufwand/Ertrag		1'820	100	-1'046	299	296	19	752	13	218	233		
Total		224'289	223'516	228'110	223'985	227'459	218'815	227'892	230'186	238'342	243'202		
Rechnungsergebnis		-773		-4'125		-8'644		2'294		4'860			-6'388
Abschreibungen		17'131		17'873		18'440		18'529		18'785			90'758
EK-Fonds, Aufwertungen VV, Ao A/E		4'026		3'542		6'655		10'425		8'820			33'468
Selbstfinanzierung	1)	20'384		17'290		16'451		31'248		32'465			117'838
Gestuffer Erfolgsausweis (1'000 Fr.)		Saldo	Saldo	Saldo	Saldo	Saldo	5-Jahres-Total						
Ergebnis aus betrieblicher Tätigkeit		221	-7'322	-9'828	543	-32		-16'418					
Ergebnis aus Finanzierung		726	1'852	1'461	2'490	4'877		11'406					
Ausserordentliches Ergebnis		-1'720	1'345	-277	-739	15		-1'376					
Rechnungsergebnis		-773	-4'125	-8'644	2'294	4'860		-6'388					
Investitionsrechnung (1'000 Fr.)		Netto	Netto	Netto	Netto	Netto	5-Jahres-Total						
Verwaltungsvermögen (VV)		26'275	24'765	23'428	18'430	13'028		105'926					
Finanzvermögen (FV)		-1'420	-627	11	708	312		-1'016					
Geldflussrechnung (1'000 Fr.)		Saldo	Saldo	Saldo	Saldo	Saldo	5-Jahres-Total						
Geldfluss aus betrieblicher Tätigkeit		14'295	21'906	17'946	22'870	39'481		116'498					
Geldfluss aus Investitionen		-25'037	-23'306	-23'289	-19'029	-12'569		-103'230					
Geldfluss aus Finanzierungen		6'875	10'246	-221	10'456	-24'895		2'461					
Veränderung flüssige Mittel		-3'867	8'846	-5'564	14'297	2'017		15'729					
Bilanz (1'000 Fr.)		Aktiven	Passiven	Aktiven	Passiven	Aktiven	Passiven	Aktiven	Passiven	Veränderung 5 J.			
Finanzvermögen		104'669	109'160	100'606	132'496	132'359		26%					
davon Liquidität, KK + Anlagen		7'347	16'352	10'788	25'090	27'125		269%					
Verwaltungsvermögen	2)	152'876	159'583	164'572	164'271	158'561		4%					
Fremdkapital			126'177	138'143		139'632		120'056		-5%			
davon Fremdvverschuldung + ext. KK			83'619	94'024		104'264		79'387		-5%			
Eigenkapital			131'368	130'600		128'612		157'135		170'864		30%	
Total		257'545	257'545	268'743	268'743	265'178	265'178	296'767	296'767	290'920	290'920		13%
Nettovermögen/-schuld		-21'508	-28'983	-35'960	-7'136	12'303							
2) inkl. passivierte Investitionsbeiträge													
Kennzahlen							Periode						
Gesamtsteuerfuss	3)	116%	116%	119%	119%	119%							
Selbstfinanzierungsanteil		9.5%	8.1%	7.9%	14.0%	13.9%	→	10.7% ø					
Selbstfinanzierungsgrad		78%	70%	70%	170%	249%	↗	111% 5 Jahre					
Zinsbelastungsanteil	4)	-0.4%	-0.5%	-0.6%	0.5%	0.7%	→	-0.1% ø					
Nettovermögen/-schuld (Fr./E)		-909	-1'213	-1'475	-291	503	↗	-677 ø					
3) inkl. Schule(n)													
4) Berechnung ab 2016 gemäss HRM2-Definition													

Haushaltsaldo 2017**Gesamthaushalt**

	1'000 Franken			Franken je Einwohner		
	Rechnung	Fipla	Budget	Rechnung	Fipla	Budget
Selbstfinanzierung	32'465	27'700	25'079	1'328	1'121	995
Nettoinvestitionen Verwaltungsvermögen	-13'028	-19'091	-19'391	-533	-773	-769
Veränderung Nettovermögen	19'437	8'609	5'688	795	349	226
Nettoinvestitionen Finanzvermögen	-312	-260	-260	-13	-11	-10
Haushaltüberschuss/-defizit	19'125	8'349	5'428	782	338	215

Geldflussrechnung 2017**Gesamthaushalt****I. Betriebliche Tätigkeit**

	1'000 Franken			Franken je Einwohner		
	Rechnung	Fipla	Budget	Rechnung	Fipla	Budget
Nettokosten Gemeinde	-45'814	-48'915	-47'410	-1'874	-1'980	-1'881
Nettokosten Schule	-45'908	-46'601	-47'225	-1'877	-1'887	-1'874
Nettokosten Finanzen und Steuern	-13'746	-11'115	-10'492	-562	-450	-416
Total Aufwand (netto)	-105'468	-106'631	-105'127	-4'313	-4'317	-4'172
Direkte Gemeindesteuern	66'651	67'300	65'415	2'726	2'725	2'596
Grundstückgewinnsteuer	6'420	6'420	3'992	263	260	158
Direkter Finanzausgleich	35'789	35'789	35'789	1'464	1'449	1'420
Buchgewinne, Aufwertungen, Abgrenzungen	1'468	674	-	59	27	-
Total Ertrag (netto)	110'328	110'183	105'196	4'511	4'461	4'174
Ergebnis Erfolgsrechnung	4'860	3'552	69	198	144	3
Abschreibungen Verwaltungsvermögen	18'785	17'971	20'209	768	728	802
EK-Fonds, Aufwertungen VV, Ao A/E	1) 8'820	6'177	4'802	361	250	191
Selbstfinanzierung	32'465	27'700	25'080	1'327	1'121	995
Überträge in Investitionsbereich	-771	-630	-630	-32	-26	-25
Veränderung Übriges Finanzvermögen	2'485	-	-	102	-	-
Veränderung Übriges Fremdkapital	5'301	-554	-1'030	217	-22	-41
Geldfluss aus betrieblicher Tätigkeit	39'480	26'516	23'420	1'614	1'074	929
II. Investitionstätigkeit						
Verwaltungsvermögen (VV)	-13'028	-19'091	-19'391	-533	-773	-769
Finanzvermögen (FV)	-312	-260	-260	-13	-11	-10
Überträge aus betrieblichem Bereich	771	630	630	32	26	25
Veränderung Abgrenzungen etc.	2) -	-	-	-	-	-
Geldfluss aus Investitionen	-12'569	-18'721	-19'021	-514	-758	-755
III. Finanzierungstätigkeit						
Veränderung verzinsliche Schulden	3) -25'006	-20'000	-5'000	-1'023	-810	-198
Veränderung interne Kontokorrente	-	-	-	-	-	-
Veränderung übrige Kontokorrente	111	-	-	5	-	-
Veränderung Finanzanlagen	3) -	-	-	-	-	-
Geldfluss aus Finanzierungen	-24'895	-20'000	-5'000	-1'018	-810	-198
Veränderung Flüssige Mittel	2'016	-12'205	-601	82	-494	-24
1) inkl. Spezialfinanzierungen						
2) TA, TP, Rückstellungen etc.						
3) inkl. kurzfristiger Bereich						
Einwohner	24'452	24'700	25'200			

Spezifische Kosten (Franken je Einwohner/Schüler)	2013	2014	2015	2016	2017	% p.a.
1) Allgemeine Verwaltung						
- Exekutive	41	27	35	33	42	0.6%
- Allgemeine Dienste	268	247	244	197	177	-9.8%
- Übriges	20	47	35	-28	-89	
Öffentliche Ordnung und Sicherheit						
- Öffentliche Sicherheit				50	49	
- Allgemeines Rechtswesen	37	43	36	32	35	-1.2%
- Feuerwehr	36	32	44	28	33	-2.2%
- Übriges	62	68	64	15	12	-33.8%
Bildung						
- Kindergarten (je Schüler)	10'666	11'380	10'852	10'233	10'830	0.4%
- Grundstufe (je Schüler)	13'560					-100.0%
- Primarschule (je Schüler)	19'078	20'242	19'137	18'522	21'195	2.7%
- Sekundarschule (je Schüler)	27'549	25'574	26'855	26'838	23'203	-4.2%
Kultur, Sport und Freizeit						
- Kultur (inkl. Bibliothek etc.)	51	48	45	42	46	-2.3%
- Sport und Freizeit	24	48	26	28	29	4.6%
- Übriges	22	27	24	21	22	-0.3%
Gesundheit						
- Kranken-, Alters- und Pflegeheime	162	167	186	217	271	13.8%
- Ambulante Krankenpflege	52	59	71	71	77	10.2%
- Übriges	24	25	9	9	9	-21.1%
Soziale Sicherheit						
- Ergänzungsleistungen IV und AHV	340	359	367	356	391	3.5%
- Familie und Jugend	158	87	98	141	143	-2.5%
- Gesetzliche wirtschaftliche Hilfe	250	283	257	265	265	1.5%
- Fürsorge, Übriges	230	262	233	232	196	-3.9%
- Übriges	-13	-5	14	-17	39	
Verkehr						
- Gemeindestrassen	91	75	70	63	73	-5.3%
- Übriges	69	78	71	85	87	5.8%
Umweltschutz und Raumordnung						
- Wasserwerk (brutto)	162	181	199	189	180	2.7%
- Abwasserbeseitigung (brutto)	200	195	189	193	205	0.6%
- Abfallwirtschaft (brutto)	84	86	90	96	95	3.1%
- Übriges	34	26	28	34	41	4.9%
Volkswirtschaft						
- Forstwirtschaft		2	2	1	2	
- Elektrizitätswerk (brutto)	797	813	803	832	853	1.7%
- Gasversorgung (brutto)	421	430	380	437	478	3.2%
- Übriges	-82	-83	-55	-70	-77	-1.4%
Finanzen und Steuern						
- Zinsen	-58	-48	-52	8	-3	-53.6%
- Liegenschaften des Finanzvermögens	41	32	23	10	21	-15.2%
- Planmässige Abschreibungen VV	537	560	572	564	544	0.3%
- Übriges	80	-92	4			-100.0%
2) Zusammenzug						
Nettokosten Gemeinde	1'874	1'922	1'905	1'807	1'874	0.0%
Nettokosten Kindergarten	177	212	195	192	210	4.4%
Nettokosten Grundstufe	37					-100.0%
Nettokosten Primarschule	1'003	1'058	986	970	1'119	2.8%
Nettokosten Sekundarschule	646	606	622	591	548	-4.0%
Total Kosten Schule(n)	1'863	1'877	1'803	1'754	1'877	0.2%
Total Steuerhaushalt ohne F und S	3'737	3'799	3'709	3'560	3'751	0.1%
Nettokosten Finanzen und Steuern	600	453	548	582	562	-1.6%
Gesamttotal Steuerhaushalt	4'337	4'252	4'256	4'142	4'313	-0.1%
Bruttokosten Gebührenhaushalte	1'664	1'705	1'660	1'747	1'811	2.1%
Total Kosten	6'001	5'957	5'916	5'889	6'124	0.5%
1) Detailvergleichbarkeit zwischen HRM1 bis 2015, ab 2016 und HRM2 teilweise eingeschränkt						
2) unter HRM1 ab 2016 und HRM2 abgegrenzt						
Bezugsgrössen						
Einwohnerzahl (zivilrechtlich)	23'659	23'887	24'373	24'564	24'452	0.8%
Kindergartenschüler	392	446	438	460	474	4.9%
Grundstufenschüler	65					-100.0%
Primarschüler	1'244	1'249	1'256	1'287	1'291	0.9%
Sekundarschüler	586	599	598	573	578	-0.3%
Gesamtzuschülerzahl	2'287	2'294	2'292	2'320	2'343	0.6%
Makroökonomische Eckwerte						Mittelwert
Teuerung	-0.2%	0.0%	-1.1%	-0.4%	0.5%	-0.2%
Wirtschaftswachstum (BIP)	1.8%	2.0%	1.2%	1.4%	1.0%	1.5%
Summe (nominelles Wachstum)	1.6%	2.0%	0.1%	1.0%	1.5%	1.2%

Vergleich Nettoaufwendungen

Gesamtanalyse 2016 Wetzikon	Durchschnitt	Median	Standard-	Variations-	Minimum	Maximum	Anzahl	Eigene Gde.	Differenz zu Median	
	Fr./Einw.	Fr./Einw.	abweichung	koeffizient	Fr./Einw.	Fr./Einw.			Fr./Einw.	in %
<i>Nettokosten Gemeinde ohne Finanzen und Steuern</i>	1'828	1'665	313	17	938	2'586	151	1'807	142	9
Kosten Kindergarten	213	216	41	19	136	395	144	192	-24	-11
Kosten Primarschule	1'133	1'191	187	16	713	1'903	144	970	-220	-18
Kosten Sekundarschule	564	607	107	19	326	1'056	139	591	-15	-3
<i>Kosten Schule(n)</i>	<i>1'910</i>	<i>2'018</i>	<i>259</i>	<i>14</i>	<i>1'534</i>	<i>2'799</i>	<i>136</i>	<i>1'754</i>	<i>-265</i>	<i>-13</i>
<i>Steuerhaushalt ohne F+S</i>	<i>3'738</i>	<i>3'740</i>	<i>365</i>	<i>10</i>	<i>3'077</i>	<i>5'042</i>	<i>135</i>	<i>3'560</i>	<i>-179</i>	<i>-5</i>
<i>Finanzen und Steuern</i>	<i>352</i>	<i>301</i>	<i>233</i>	<i>66</i>	<i>-144</i>	<i>1'372</i>	<i>135</i>	<i>582</i>	<i>281</i>	<i>93</i>
<i>Steuerhaushalt gesamthaft</i>	<i>4'090</i>	<i>3'998</i>	<i>429</i>	<i>10</i>	<i>3'239</i>	<i>5'480</i>	<i>135</i>	<i>4'142</i>	<i>145</i>	<i>4</i>
Bruttokosten Gebührenhaushalte	626	518	325	52	210	2'536	149	1'747	1'229	237
<i>Gesamtkosten Steuerhaushalt und Gebührenhaushalte</i>	<i>4'716</i>	<i>4'621</i>	<i>558</i>	<i>12</i>	<i>3'581</i>	<i>6'631</i>	<i>135</i>	<i>5'889</i>	<i>1'269</i>	<i>27</i>

Die Anzahl Gemeinden ist mit zunehmender Totalisierung abnehmend, weil die Bildung eines (Sub)Totals nur dann sinnvoll ist, wenn von einer Gemeinde sämtliche Daten (inkl. Sekundarschulgemeinde, Gebührenhaushalte etc.) verfügbar sind.

Bei den Bruttokosten Gebührenhaushalte muss berücksichtigt werden, dass die Gemeinden unterschiedlich viele Gebührenhaushalte haben (Kabelanlage, EW, Gas etc.).

Erklärungsansätze für Mehr- und Minderaufwendungen sind in der Detailanalyse (nächste Seite) zu finden. In der Detailanalyse werden für die wichtigsten Positionen der Erfolgsrechnung gemäss Funktionaler Gliederung individuelle Analysen erstellt.

Die Addition der Mittelwerte der Detailanalyse zeigt andere Werte als die Gesamtanalyse. Die Gründe sind: Ermittlung individueller Medianwerte für jede Position der Detail- bzw. Gesamtanalyse (inkl. Totalisierungen), unterschiedliche Bezugsgrösse bei den Schülerkosten (je Schüler in Detailanalyse, je Einwohner in Gesamtanalyse), abnehmende Anzahl der Gemeinden in der Gesamtanalyse (Gesamtkosten können nur für jene Gemeinden berechnet werden, wo alle Kostenelemente Gemeinde, Schulen, Gebühren zum Zeitpunkt der Analyse verfügbar sind).

Detailanalyse 2016 Wetzikon	Durchschnitt	Median	Standard-	Variations-	Minimum	Maximum	Anzahl	Eigene Gde.	Differenz zu Median		Abweichung
	Fr./Einw.	Fr./Einw.	abweichung	koeffizient	Fr./Einw.	Fr./Einw.	Gden.	Fr./Einw.	Fr./Einw.	in %	in Franken
Allgemeine Verwaltung	352							203			
- Exekutive	47	60	64	135	-45	405	151	33	-27	-45	-663'793
- Allgemeine Dienste	265	267	108	41	29	843	151	197	-69	-26	-1'699'955
- Übriges	40	43	48	119	-128	261	151	-28	-71	-165	-1'745'341
Öffentliche Ordnung und Sicherheit	166							125			
- Öffentliche Sicherheit	37	15	22	60	-1	101	151	50	35	231	854'749 !
- Allgemeines Rechtswesen	69	80	36	53	-9	269	151	32	-48	-60	-1'173'236
- Feuerwehr	42	50	16	38	18	109	151	28	-22	-44	-534'467
- Übriges	18	16	9	49	-42	41	151	15	-2	-11	-42'120
Kultur, Sport und Freizeit	130							92			
- Kultur (inkl. Bibliothek etc.)	40	35	21	51	5	120	151	42	7	21	179'653
- Sport und Freizeit	59	34	39	66	2	200	151	28	-5	-16	-132'087
- Übriges	31	19	25	82	-5	166	151	21	2	13	58'497
Gesundheit	302							297			
- Pflegefinanzierung Alters-/Pflegeheime	209	181	67	32	19	412	151	217	36	20	873'898 !
- Pflegefinanzierung Spitex	72	74	38	52	0	216	151	71	-3	-4	-79'586
- Übriges	21	15	32	154	-118	204	151	9	-6	-41	-152'337
Soziale Sicherheit	700							979			
- Ergänzungsleistungen IV und AHV	270	200	93	34	12	462	151	356	157	79	3'854'649 !!
- Familie und Jugend	101	78	38	38	30	248	151	141	63	81	1'552'930 !!
- Gesetzliche wirtschaftliche Hilfe	191	124	97	51	-53	456	151	265	141	113	3'461'747 !!
- Fürsorge, Übriges	123	87	54	44	-9	251	151	232	145	168	3'573'418 !!
- Übriges	17	13	42	248	-128	182	151	-17	-30	-226	-727'308
Verkehr	187							147			
- Gemeindestrassen	114	118	65	57	-75	353	151	63	-55	-47	-1'352'901
- Übriges	73	59	22	30	22	149	151	85	25	42	616'498 !
Umweltschutz und Raumordnung	55							34			
- Übriges	55	59	39	72	-274	166	151	34	-25	-43	-624'460
Volkswirtschaft	-74							-69			
- Forstwirtschaft	9	8	27	316	-63	155	151	1	-7	-89	-165'147
- Übriges	-82	-78	71	-86	-757	24	151	-70	8	-11	203'346
Bildung											
- Kindergarten (je Schüler)	10'150	10'077	1'831	18	6'984	19'811	135	10'233	156	2	71'976
- Primarschule (je Schüler)	19'458	19'288	3'259	17	14'671	36'284	135	18'522	-766	-4	-986'178
- Sekundarschule (je Schüler)	24'735	24'788	3'448	14	17'478	39'143	90	26'838	2'050	8	1'174'394 !!
Finanzen und Steuern	345							582			
- Zinsen	-24	-14	53	-220	-393	105	151	8	23	-156	555'395 !
- Liegenschaften des Finanzvermögens	-19	-14	110	-586	-1'227	122	151	10	25	-171	604'616 !
- Planmässige Abschreibungen VV	388	324	216	56	0	1'384	151	564	240	74	5'897'261 !!
Gebührenhaushalte	602							1'747			
- Wasserwerk (brutto)	132	185	96	73	26	698	130	189	3	2	81'660
- Abwasserbeseitigung (brutto)	204	199	75	37	81	555	149	193	-6	-3	-144'370
- Abfallwirtschaft (brutto)	99	97	28	28	40	203	149	96	-0	-1	-11'909
- Kabelnetz (brutto)	8	95	58	745	0	261	14				
- Elektrizitätswerk (brutto)	96	777	225	234	191	1'106	13	832	56	7	1'366'547 !!
- Gasversorgung (brutto)	58	369	178	306	80	770	9	437	68	19	1'678'089 !!
- Fernwärme (brutto)	4	123	108	2'421	14	503	17				
Einwohnerzahl	6'112	4'145	6'282	103	336	34'216	151	24'564			
Kindergartenschüler	142	103	129	91	6	754	135	460			
Primarschüler	392	299	343	88	13	1'986	135	1'287			
Sekundarschüler	214	162	150	70	0	760	91	573			

Stadt Wetzikon Erfolgsrechnung (1'000 Fr.)	2013		2014		2015		2016		2017		Veränderung	
	Aufwand	Ertrag	Aufwand	Ertrag	Aufwand	Ertrag	Aufwand	Ertrag	Aufwand	Ertrag	A	E
Allgemeine Verwaltung	11'810	4'052	18'794	11'123	18'488	10'843	18'509	13'980	19'472	16'704	13.3%	42.5%
- Exekutive	962	3	664	12	860	7	833	11	1'088	63	3.1%	>50%
- Allgemeine Dienste	8'102	1'768	8'688	2'788	10'553	4'607	10'526	6'134	10'775	6'864	7.4%	40.4%
- Übriges	2'746	2'281	9'442	8'323	7'075	6'229	7'150	7'835	7'609	9'777	29.0%	43.9%
Öffentliche Ordnung und Sicherheit	7'543	4'347	7'820	4'396	7'832	4'313	7'437	4'376	7'711	4'560	0.6%	1.2%
- Öffentliche Sicherheit							2'084	860	2'128	938		
- Allgemeines Rechtswesen	3'815	2'934	4'111	3'077	3'977	3'092	3'966	3'179	4'082	3'219	1.7%	2.3%
- Feuerwehr	1'121	276	1'055	282	1'282	199	890	197	1'023	217	-2.3%	-5.8%
- Übriges	2'607	1'137	2'654	1'037	2'573	1'022	497	140	478	186	-34.6%	-36.4%
Bildung	61'638	16'699	60'278	14'601	58'250	13'402	57'768	13'542	59'616	13'708	-0.8%	-4.8%
- Kindergarten	3'320	18	3'455	25	3'319	40	3'101	10	3'275	11	-0.3%	-11.6%
- Primarstufe	15'268	146	15'082	199	15'450	230	15'261	173	16'316	240	1.7%	13.2%
- Sekundarstufe	8'906	94	8'814	121	8'851	120	9'114	75	8'444	86	-1.3%	-2.2%
- Musikschulen	777		797		883		826		851		2.3%	
- Schulliegenschaften	5'635	1'096	5'173	616	5'160	660	5'042	424	5'522	424	-0.5%	-21.1%
- Tagesbetreuung	1'017	578	1'082	610	1'051	655	1'099	737	1'140	790	2.9%	8.1%
- Schulleitung und Schulverwaltung	4'884	32	4'207	61	4'210	31	4'091	68	3'850	58	-5.8%	16.0%
- Volksschule, Sonstiges	725	59	1'016	75	1'458	83	1'505	67	1'584	67	21.6%	3.2%
- Sonderschulen	16'045	10'668	16'065	8'898	13'242	7'421	13'188	7'905	14'003	7'817	-3.3%	-7.5%
- Übriges	5'061	4'008	4'587	3'996	4'626	4'162	4'541	4'083	4'631	4'215	-2.2%	1.3%
Kultur, Sport und Freizeit	4'909	2'620	6'407	3'464	5'700	3'384	4'952	2'698	5'046	2'679	0.7%	0.6%
- Kultur (inkl. Bibliothek etc.)	1'353	153	1'296	153	1'243	144	1'239	199	1'300	166	-1.0%	2.1%
- Kabelnetz												
- Sport und Freizeit	2'905	2'327	4'386	3'231	3'821	3'184	3'153	2'462	3'178	2'476	2.3%	1.6%
- Übriges	651	140	725	80	636	56	560	37	568	37	-3.4%	-28.3%
Gesundheit	5'665	15	6'049	14	6'510	11	7'313	11	8'753	11	11.5%	-7.5%
- Kranken-, Alters- und Pflegeheime	3'843		3'986		4'535		5'328		6'638		14.6%	
- Ambulante Krankenpflege	1'226		1'421		1'733		1'749		1'877		11.2%	
- Übriges	596	15	642	14	242	11	236	11	238	11	-20.5%	-7.5%
Soziale Sicherheit	62'613	39'807	60'184	36'640	62'178	38'537	61'808	37'768	65'260	39'965	1.0%	0.1%
- Ergänzungsleistungen IV + AHV	15'788	7'747	16'197	7'610	17'008	8'059	16'615	7'858	17'845	8'290	3.1%	1.7%
- Familie und Jugend	3'950	222	2'045	-22	2'395	4	3'501	30	3'516	26	-2.9%	-41.5%
- Gesetzliche wirtschaftliche Hilfe	13'991	8'085	15'169	8'408	15'135	8'866	14'747	8'233	13'667	7'177	-0.6%	-2.9%
- Fürsorge, Übriges	6'759	1'328	7'759	1'510	7'276	1'588	6'357	653	5'537	741	-4.9%	-13.6%
- Übriges	22'125	22'425	19'014	19'134	20'364	20'020	20'588	20'994	24'695	23'731	2.8%	1.4%
Verkehr	5'123	1'340	4'910	1'262	4'909	1'472	4'918	1'301	5'314	1'409	0.9%	1.3%
- Gemeindestrassen	3'500	1'340	3'047	1'262	3'178	1'472	2'840	1'301	3'198	1'409	-2.2%	1.3%
- Übriges	1'623		1'863		1'731		2'078		2'116		6.9%	
Umweltschutz und Raumordnung	11'526	10'721	12'010	11'381	12'761	12'070	12'939	12'111	13'080	12'073	3.2%	3.0%
- Wasserwerk	3'836	3'836	4'317	4'317	4'857	4'857	4'632	4'632	4'404	4'404	3.5%	3.5%
- Abwasserbeseitigung	4'721	4'721	4'662	4'662	4'597	4'597	4'738	4'738	5'014	5'014	1.5%	1.5%
- Abfallwirtschaft	1'985	1'985	2'058	2'058	2'191	2'191	2'361	2'361	2'318	2'318	4.0%	4.0%
- Übriges	984	179	973	344	1'116	425	1'208	380	1'344	337	8.1%	17.1%
Volkswirtschaft	31'097	33'030	32'276	34'229	30'606	31'911	32'091	33'788	35'603	37'453	3.4%	3.2%
- Forstwirtschaft	34	26	46	8	45		21	1	45	2	7.3%	-47.3%
- Elektrizitätswerk	18'868	18'868	19'422	19'422	19'571	19'571	20'448	20'448	20'856	20'856	2.5%	2.5%
- Gasversorgung	9'966	9'966	10'268	10'268	9'255	9'255	10'732	10'732	11'688	11'688	4.1%	4.1%
- Fernwärme												
- Übriges	2'229	4'170	2'540	4'531	1'735	3'085	890	2'607	3'014	4'907	7.8%	4.2%
Finanzen und Steuern	28'797	117'317	25'024	112'517	25'609	108'256	25'653	116'107	24'757	120'910	-3.7%	0.8%
- Gemeindesteuern	1'796	71'879	1'755	71'476	1'317	70'146	383	78'200	499	73'570	-27.4%	0.6%
- Ressourcenausgleich, Auflösung	6'432	39'165	5'642	34'388	5'384	32'758	5'496	33'484	6'270	42'059	-0.6%	1.8%
- Zinsen	2'449	3'832	2'077	3'234	1'828	3'093	2'163	1'947	2'007	2'073	-4.9%	-14.2%
- Emmissionskosten												
- Liegenschaften des Finanzvermögens	1'898	937	1'736	966	1'519	954	1'239	988	1'636	1'118	-3.6%	4.5%
- Buchgewinne/-verluste realisiert	317	135	41	873		150		109		771		
- Übriges	-3'046	-3'040	-3'054	-3'036	-3'175	-3'151	-3'201	-3'181	-4'664	-4'676		
- Planmässige Abschreibungen VV	17'131	4'309	17'873	4'317	18'440	4'287	18'529	4'547	18'785	5'491	2.3%	6.2%
- Ausserplanmässige Abschreibungen VV												
- Marktwertanpassungen FV												
- Aufwertungen VV												
- Fonds im Fremdkapital												
- Fonds im Eigenkapital							292		6	271		
- Liegenschaftsfonds												
- Rücklagen Globalbudget	1'820	-40	-1'046	299	209	19	752	13	218	233		
- Vorfinanzierungen		140				87						
- Reserve												
Total	230'721	229'948	233'752	229'627	232'843	224'199	233'388	235'682	244'612	249'472	1.5%	2.1%
Ergebnis		-773		-4'125		-8'644		2'294		4'860		

1) bis 2015 inkl. Steuerbezugskosten und Zinsen (betrifft HRM2 Piloten nicht)

2) inkl. Zinsaufwand Steuern (HRM1)

3) ohne Gebührenhaushalte

4) Liegenschaften etc.

5) Schutzraumfonds, Stiftungen, Schenkungen etc.

6) Umsatzdifferenzen wegen Kontodefinition (Soll/Haben) möglich

FV = Finanzvermögen
VV = Verwaltungsvermögen
EK = Eigenkapital

Stadt Wetzikon Erfolgsrechnung institutionell (1'000 Fr.)	2013		2014		2015		2016		2017		Veränderung	
	Aufwand	Ertrag	Aufwand	Ertrag	Aufwand	Ertrag	Aufwand	Ertrag	Aufwand	Ertrag	A	E
Leitung, Recht, Präsidiales + Personal	4'666	142	5'271	345	5'226	528	4'795	341	5'045	400	2.0%	29.6%
- Behörden	1'213	6	1'561	14	1'547	7	1'399	24	1'672	66	8.3%	>50%
- Präsidiales, Leitung + Recht	2'059	91	2'342	284	1'540	383	1'278	153	1'250	181	-11.7%	18.7%
- Informatik	839		869		830		792		755		-2.6%	
- Übriges	555	45	499	47	1'309	138	1'326	164	1'369	154	25.3%	36.0%
Finanzen + Immobilien	31'476	121'435	36'739	123'406	35'515	118'843	51'428	146'241	36'352	137'766	3.7%	3.2%
- Verwaltung Bereich Finanzen	732	526	830	237	710	309	675	226	707	287	-0.9%	-14.0%
- Kapitalkosten	2'449	3'832	2'077	3'234	1'828	3'093	1'894	3'289	1'765	4'985	-7.9%	6.8%
- Abschreibungen VV	15'595	1'265	14'819	1'363	15'247	1'112	15'167	1'200	14'333	1'822	-2.1%	9.5%
- Buchgewinne		135	41	873		151	16'429	16'538	-	-		>-50%
- Beiträge	101	2'369	101	2'380	87	1'907	102	2'215	100	2'618	-0.3%	2.5%
- Steuern inkl. Grundstückgewinnsteuern	1'584	69'926	1'028	69'553	1'062	68'595	624	78'302	1'034	74'274	-10.1%	1.5%
- Verwaltung Bereich Steuern	1'151	1'904	1'659	1'884	1'205	1'540	1'210	1'548	1'320	1'553	3.5%	-5.0%
- Finanzausgleich	6'432	39'165	5'642	34'288	5'384	32'758	5'496	33'484	6'270	42'059	-0.6%	1.8%
- Stadtmann und Betriebsamt	1'199	1'240	1'208	1'348	1'195	1'362	1'201	1'418	1'244	1'484	0.9%	4.6%
- Verwaltung inkl. Liegenschaften	1'245	889	986	927	1'047	992	1'295	1'923	1'415	2'077	3.2%	23.6%
- Grundeigentum Finanzvermögen	988	184	1'336	200	1'177	237	1'094	242	1'423	266	9.5%	9.7%
- Liegenschaften Verwaltungsvermögen			1'012	1'119	887	1'101	720	335	763	361		
- Liegenschaften Primarschulstufe			4'140	4'140	3'473	3'473	3'502	3'502	3'810	3'810		
- Liegenschaften Sekundarschulstufe			1'860	1'860	2'213	2'213	2'019	2'019	2'171	2'171		
Bau, Infrastruktur + Sport	19'780	9'984	19'902	10'873	16'268	10'410	15'845	10'101	16'160	10'193	-4.9%	0.5%
- Verwaltung (Hoch- und Tiefbau)	1'934	854	1'818	1'075	2'256	1'165	2'225	1'579	1'863	1'273	-0.9%	10.5%
- Strassenunterhalt/-wesen	3'428	1'336	2'992	1'262	3'113	1'468	2'776	1'299	3'141	1'407	-2.2%	1.3%
- Kanalisationen und Kläranlage	4'721	4'721	4'662	4'662	4'597	4'597	4'737	4'737	5'014	5'014	1.5%	1.5%
- Öffentlicher Verkehr	1'601		1'839		1'657		1'994	-	2'028		6.1%	
- Bäder und Sportanlagen					1'324	1'051	1'459	969	1'424	1'030		
- Kunsteisbahn und Areal Mattacher					1'091	1'279	1'244	1'413	1'132	1'361		
- Übriges	8'096	3'073	8'591	3'874	2'230	850	1'410	104	1'557	107	-33.8%	>-50%
Bevölkerungsdienste	6'348	3'286	6'423	3'456	8'080	3'761	7'678	3'750	8'032	3'774	6.1%	3.5%
- Kundendienste	1'291	555	1'306	740	3'601	1'696	3'541	1'668	3'735	1'607	30.4%	30.4%
- Stadtpolizei	2'174	1'006	2'180	951	2'107	894	2'099	860	2'144	938	-0.3%	-1.7%
- Feuerwehr	1'124	276	1'058	282	1'285	199	893	197	1'027	217	-2.2%	-5.9%
- Übriges	1'759	1'449	1'879	1'483	1'087	972	1'145	1'025	1'126	1'013	-10.5%	-8.6%
Alter, Soziales + Umwelt	69'815	41'927	67'799	38'832	71'083	40'705	72'050	40'128	76'188	42'342	2.2%	0.2%
- Verwaltung (inkl. Versicherung)	3'821	35	3'867	112	1'296	10	1'289	102	1'357	120	-22.8%	36.2%
- Zusatzleistungen zur AHV/IV	15'206	7'206	17'577	7'167	16'524	7'575	16'128	7'371	17'297	7'741	3.3%	1.8%
- Beiträge an soziale Institutionen	2'270	-	2'465	3	2'055	-1	1'999	1	1'953	1	-3.7%	
- Gesetzliche wirtschaftliche Hilfe	13'991	8'085	15'194	8'382	15'135	8'866	14'747	8'233	13'667	7'177	-0.6%	-2.9%
- Krankenversicherung	5'031	5'031	1'684	1'704	1'906	1'929	1'977	1'985	2'052	2'042	-20.1%	-20.2%
- Alimentenbevorschussung, KKBB	1'582	261	2'234	260	1'700	189	1'528	190	772	316	-16.4%	4.9%
- Verwaltung Sozialdienst	536	138	518	137	2'037	173	2'014	18	1'827	20	35.9%	-38.7%
- Alterswohnheim	16'878	17'352	17'058	17'208	17'782	17'782	18'760	18'760	22'146	21'391	7.0%	5.4%
- Pflegefinanzierung Alters- und Pflegeheime	3'843		3'986		4'535		5'328	-	6'638		14.6%	
- Pflegefinanzierung amb. Krankenpflege	1'226		1'442		1'760		1'775	-	1'908		11.7%	
- Abfallbeseitigung	1'985	1'985	2'058	2'058	2'191	2'191	2'361	2'361	2'318	2'318	4.0%	4.0%
- Übriges	3'446	1'834	-284	1'801	4'162	1'991	4'144	1'108	4'254	1'217	5.4%	-9.7%
Stadtwerke	36'278	36'278	38'022	38'022	36'544	36'544	38'001	38'001	41'285	41'285	3.3%	3.3%
- Elektrizitätsversorgung	18'868	18'868	19'422	19'422	19'571	19'571	20'830	20'830	23'374	23'374	5.5%	5.5%
- Gasversorgung	9'966	9'966	10'268	10'268	9'255	9'255	10'732	10'732	11'688	11'688	4.1%	4.1%
- Wasserversorgung	3'836	3'836	4'317	4'317	4'857	4'857	4'632	4'632	4'404	4'404	3.5%	3.5%
- Übriges	3'608	3'608	4'015	4'015	2'861	2'861	1'806	1'806	1'819	1'819	-15.7%	-15.7%
Bildung + Jugend	62'358	16'896	59'596	14'693	60'127	13'408	60'019	13'549	61'549	13'711	-0.3%	-5.1%
- Schulleitung und -verwaltung	4'884	32	3'931	61	2'964	18	2'970	53	3'006	58	-11.4%	16.1%
- Kindergartenstufe	3'110	18	3'454	26	3'320	41	3'101	10	3'275	11	1.3%	-12.3%
- Primarstufe	15'478	146	15'082	199	16'706	230	16'481	173	17'478	240	3.1%	13.3%
- Sekundarstufe	8'906	94	8'814	121	8'851	120	9'114	75	8'955	181	0.1%	17.8%
- Tagesstrukturen	1'017	578	1'082	610	1'051	655	1'099	737	1'140	789	2.9%	8.1%
- Musikschule	777	-	797	-	883	-	826	-	851	-	2.3%	
- Liegenschaften	5'635	1'096	5'173	616	5'007	660	4'910	424	5'406	424	-1.0%	-21.1%
- Volksschule Sonstiges	725	59	727	70	1'169	78	1'203	59	1'584	67	21.6%	3.1%
- Sonderschulen	16'045	10'668	14'743	8'980	6'602	719	5'965	509	7'441	1'255	-17.5%	-41.4%
- HPSW					6'702	6'702	7'396	7'396	6'562	6'562		
- BWSZO	4'773	4'000	4'587	3'996	4'041	4'045	3'993	3'993	4'120	4'120	-3.6%	0.7%
- Übriges Abteilung Bildung	1'008	205	1'206	14	1'425	137	1'559	116			>-50%	>-50%
- Kind und Jugend					1'406	3	1'403	3	1'730	3		
Total	230'721	229'948	233'752	229'627	232'843	224'199	249'817	252'111	244'612	249'472	1.5%	2.1%
Ergebnis	-773		-4'125		-8'644		2'294		4'860			

Neue Gliederung ab 2014/15

Stadt Wetzikon

Geldflussrechnung (1'000 Fr.)

	1)	2013	2014	2015	2016	2017	in %	Total
I. Betriebliche Tätigkeit								
Personalaufwand		-55'029	-56'124	-55'746	-56'277	-58'459	6%	
Sachaufwand		-53'672	-50'273	-47'880	-47'167	-49'337	-8%	
Finanzaufwand	2)	-	-	-	-441	-258		
Regalien, Konzessionen		8'457	9'578	10'142	11'537	11'620	37%	
Entgelte		65'431	64'965	66'411	67'107	68'329	4%	
Finanzertrag	2)	-	-	-	3'709	5'652		
<i>Deckungslücke I</i>		-34'813	-31'854	-27'073	-21'532	-22'453	-36%	-137'725
Transferaufwand	3)	-98'021	-91'275	-92'100	-91'548	-96'610	-1%	
Durchlaufende Beiträge								
Ausserordentlicher Aufwand	4)							
Interne Verrechnungen		-8'801	-10'071	-9'123	-7'215	-9'886	12%	
Verschiedene Erträge	4)							
Transferertrag	3)	83'362	69'902	66'250	67'322	78'344	-6%	
Durchlaufende Beiträge								
Ausserordentlicher Ertrag	4)							
Interne Verrechnungen		8'801	10'071	9'123	7'215	9'886	12%	
<i>Transfersaldo</i>		-14'659	-21'373	-25'850	-24'226	-18'266	25%	-104'374
<i>Deckungslücke II</i>		-49'472	-53'227	-52'923	-45'758	-40'719	-18%	-242'099
Steuern ohne Grundstückgewinnsteuern		65'808	65'541	63'694	70'957	67'793		333'793
<i>Ordentlicher Deckungsbeitrag</i>		16'336	12'314	10'771	25'199	27'074	66%	91'694
Zinsaufwand	5)	-3'075	-2'617	-2'262	-1'639	-1'441	-53%	
Zinsertrag	5)	3'983	3'637	3'573	752	153	-96%	
<i>Zinssaldo</i>		908	1'020	1'311	-887	-1'288		1'064
<i>Deckungsbeitrag I</i>		17'244	13'334	12'082	24'312	25'786	50%	92'758
Grundstückgewinnsteuern		3'896	3'729	4'633	7'243	6'420		25'921
<i>Deckungsbeitrag II</i>		21'140	17'063	16'715	31'555	32'206	52%	118'679
Abschreibungen Finanzvermögen		-575	-605	-414	-412	-511		-2'517
Veränderung übriges Finanzvermögen		-4'237	3'887	3'001	-878	2'485		4'258
Veränderung übriges Fremdkapital	6)	-2'033	1'561	-1'356	-7'395	5'301		-3'922
Geldfluss aus betrieblicher Tätigkeit		14'295	21'906	17'946	22'870	39'481		116'498
II. Investitionstätigkeit								
Investitionen Verwaltungsvermögen		-26'275	-24'765	-23'428	-18'430	-13'028		
Investitionen Finanzvermögen		1'420	627	-11	-708	-312		
Buchgewinne/-verluste		-182	832	150	109	771		
Veränderung Abgrenzungen etc.	7)							
Geldfluss aus Investitionen		-25'037	-23'306	-23'289	-19'029	-12'569		-103'230
III. Finanzierungstätigkeit								
Veränderung verzinsliche Schulden	8)	6'000	10'000		10'006	-25'006		
Veränderung interne Kontokorrente								
Veränderung externe Kontokorrente		875	246	-221	450	111		
Veränderung Finanzanlagen	9)							
Geldfluss aus Finanzierungen		6'875	10'246	-221	10'456	-24'895		2'461
IV. Zusammenfassung								
Veränderung flüssige Mittel		-3'867	8'846	-5'564	14'297	2'017		15'729
Endbestand flüssige Mittel		7'506	16'352	10'788	25'085	27'102		
Bestand verzinsliche Schulden	10)	78'000	88'000	88'000	98'006	73'000		
Durchschnittssatz Zinsen		1.94%	1.64%	1.56%	1.36%	1.60%		
Durchschnittliche Zinsbindung (Jahre)		k.A.	k.A.	k.A.	3.57	4.24		

1) direkte Ermittlung Geldfluss aus betriebl. Tätigkeit, keine Bewegungsbilanz wie HRM2 Standard

2) bis 2015 in Zinsaufwand bzw. -ertrag (betrifft HRM2-Piloten nicht)

3) ohne Abschreibung/Wertberichtigung

4) kein separater Ausweis unter HRM1

5) bis 2015 gesamter Finanzaufwand bzw. -ertrag (betrifft HRM2-Piloten nicht)

6) übrige laufende und kurzfristige Verbindlichkeiten, Übriges Fremdkapital (inkl. FK-Fonds)

7) TA, TP, Rückstellungen etc.

8) kurz- und langfristige Schulden, Finanzintermediäre, Derivative Finanzinstrumente

9) kurz- und langfristige Finanzanlagen

10) kurz- und langfristige Schulden

Stadt Wetzikon

Investitionsrechnung (1'000 Fr.)

	2013		2014		2015		2016		2017		5-Jahres-Total	
	Ausgaben	Einnahmen	Ausgaben	Einnahmen	Ausgaben	Einnahmen	Ausgaben	Einnahmen	Ausgaben	Einnahmen	Ausgaben	Einnahmen
Verwaltungsvermögen												
Allgemeine Verwaltung	20'969	1'025	21'089	880	20'407	1'108	21'982	9'439	8'390	993	92'837	13'445
Subtotal Steuerhaushalt	20'969	1'025	21'089	880	20'407	1'108	21'982	9'439	8'390	993	92'837	13'445
Wasserwerk	4'190	502	2'144	414	1'732	268	2'027	456	2'592	460	12'685	2'100
Abwasserbeseitigung	1'513	732	2'235	1'084	1'032	1'380	2'053	881	1'352	1'469	8'185	5'546
Abfallwirtschaft												
Elektrizitätswerk	1'879	666	1'836	638	2'584	429	2'550	485	3'313	377	12'162	2'595
Gasversorgung	777	128	598	121	1'052	194	1'179	100	863	183	4'469	726
Subtotal Gebührenhaushalte	8'359	2'028	6'813	2'257	6'400	2'271	7'809	1'922	8'120	2'489	37'501	10'967
Total	29'328	3'053	27'902	3'137	26'807	3'379	29'791	11'361	16'510	3'482	130'338	24'412
Nettoinvestitionen VV	26'275		24'765		23'428		18'430		13'028		105'926	
Finanzvermögen												
Total	193	1'613	1'185	1'812	162	151	911	203	2'494	2'182	4'945	5'961
Nettoinvestitionen FV	-1'420		-627		11		708		312		-1'016	
Total Nettoinvestitionen	24'855		24'138		23'439		19'138		13'340		104'910	

FV = Finanzvermögen

VV = Verwaltungsvermögen

Stadt Wetzikon Bilanz per 31.12. (1'000 Fr.)		2013		2014		2015		2016		2017		Veränderung 5 J.
		R	Aktiven	Passiven	Aktiven	Passiven	Aktiven	Passiven	Aktiven	Passiven	Aktiven	
Finanzvermögen												
		7'506		16'352		10'788		25'085		27'102		261%
- Flüssige Mittel												
- Interne Kontokorrente	1)											
- Externe Kontokorrente		-159						5		23		-114%
- Kurzfristige Finanzanlagen	2)											
- Langfristige Finanzanlagen	3)											
- Übrige Finanzanlagen								1'357		1'363		
- Sachanlagen		56'696		56'069		56'080		72'790		73'103		29%
- Anteil IR (TA etc.)												
- Übriges Finanzvermögen		40'626		36'739		33'738		33'259		30'768		-24%
Total Finanzvermögen		104'669		109'160		100'606		132'496		132'359		26%
Verwaltungsvermögen												
- VV Steuerhaushalt allgemein		112'125		118'568		123'676		122'038		116'188		4%
- Darlehen, Beteiligungen etc.		3'981		3'981		4'018		4'018		4'018		1%
- Wasserwerk		10'999		11'437		11'597		11'767		12'493		14%
- Abwasserbeseitigung		10'139		10'051		8'611		8'597		7'441		-27%
- Abfallwirtschaft												
- Elektrizitätswerk		10'660		10'559		11'319		12'008		13'108		23%
- Gasversorgung		4'972		4'987		5'351		5'843		5'313		7%
Total Verwaltungsvermögen		152'876		159'583		164'572		164'271		158'561		4%
Fremdkapital												
- Interne Kontokorrente	1)											
- Externe Kontokorrente			5'619		6'024		5'803		6'258		6'387	14%
- Übrige Laufende Verbindlichkeiten								23'569		27'010		
- Kfr. Anteil lfr. Schulden	4)							65'000		5'000		
- Derivative Finanzinstrumente												
- Übrige kfr. Verbindlichkeiten			42'558		44'119		42'763		6'362		8'280	-81%
- Langfristige Schulden			78'000		88'000		88'000		33'006		68'000	-13%
- Anteil IR (Rückstellungen etc.)												
- Übriges Fremdkapital									5'437		5'379	
Total Fremdkapital			126'177		138'143		136'566		139'632		120'056	-5%
Zweckgebundenes Eigenkapital												
Spezialfinanzierungen												
- Wasserwerk			2'552		1'520		2'707		3'795		4'750	86%
- Abwasserbeseitigung			10'737		11'677		12'521		13'083		14'080	31%
- Abfallwirtschaft			3'001		3'129		2'846		3'072		3'257	9%
- Elektrizitätswerk			10'057		12'412		14'815		18'326		22'142	120%
- Gasversorgung			3'644		6'141		8'368		12'375		15'521	326%
- Fonds	5)							4'992		4'762		
- Vorfinanzierungen												
- Liegenschaftsfonds												
Zweckfreies Eigenkapital												
- Reserve	6)											
- Bewertungsreserve												
- Bilanzüberschuss/-fehlbetrag			101'377		95'721		87'355		101'492		106'352	5%
Total Eigenkapital			131'368		130'600		128'612		157'135		170'864	30%
Total		257'545	257'545	268'743	268'743	265'178	265'178	296'767	296'767	290'920	290'920	

1) intern = innerhalb Finanzplanung

2) Festgelder etc.

3) Liquiditätsanlagen mit Restlaufzeit über 1 Jahr

4) Fälligkeit unter 1 Jahr (inkl. Bankkontokorrente, Finanzintermediäre etc.)

5) inkl. Globalbudget, Fonds bis 2015 im Bilanzüberschuss

6) finanzpolitische Reserve gem §129GGneu

R = inkl. Restatement Verwaltungsvermögen bei Einführung HRM2

TA = Transitorische Aktiven

VV = Verwaltungsvermögen

IR = Investitionsrechnung

Gesamthaushalt	2013	2014	2015	2016	2017		
Kennzahlen	1,2,3)						
Einwohner, zivilrechtlich	23'659	23'887	24'373	24'564	24'452		
Gesamtsteuerfuss	116%	116%	119%	119%	119%		
Maximum Kanton	122%	124%	124%	134%	135%		
Minimum Kanton	72%	72%	75%	75%	76%		
Mittelwert Kanton	99%	100%	100%	101%	101%		
Mittelwert Bezirk	115%	115%	116%	116%	116%		
Finanzwirtschaftliche Kennzahlen							Periode
Selbstfinanzierungsanteil	9.5%	8.1%	7.9%	14.0%	13.9%	→	10.7% ø
Beherrschung laufende Ausgaben, real	1.5%	0.5%	-1.7%	-0.4%	4.7%	↗	0.9% ø
Selbstfinanzierungsgrad	78%	70%	70%	170%	249%	↗	111% 5 Jahre
Zinsbelastungsanteil	4) -0.4%	-0.5%	-0.6%	0.5%	0.7%	→	-0.1% ø
Kapitaldienstanteil	7.6%	7.9%	8.2%	8.9%	8.7%	→	8.3% ø
Bruttorendite des Finanzvermögens	k.A.	k.A.	k.A.	1.4%	1.6%	k.A.	1.5% ø
Bruttoverschuldungsanteil	59%	65%	65%	60%	49%	↑	60% ø
Nettovermögensquotient	5) -35%	-44%	-57%	-10%	18%	↑	-25% ø
Nettovermögen (Franken je Einwohner)	5) -909	-1'213	-1'475	-291	503	↗	-677 ø
Gesamtnote kritische Kennzahlen (Stat. Amt)	4	3	4	6	6		6 5 Jahre
Haushaltgleichgewicht							
Eigenkapitalquote	45%	41%	39%	42%	47%	↑	43% ø
Zinsbelastungsquote	6) 2.8%	3.1%	3.1%	1.5%	1.2%	↑	2.3% ø
Investitionsanteil	13.2%	12.5%	12.2%	13.4%	7.6%	→	11.8% ø
Eigenkapitalreservedauer Steuerhaushalt (Jahre)	7) >100	23	10			↑	
Mittelfristiger Rechnungsausgleich (1'000 Franken)	8) 7'210	1'565	-9'269	-11'621	-9'401		
Selbstfinanzierungsquotient	9) 26.0%	15.2%	10.3%	29.8%	30.6%	↑	22.5% ø

1) durch die Berücksichtigung teilweise konsolidierter und bereinigter Werte weichen die Kennzahlen von der offiziellen Berechnung ab

2) Vergleichbarkeit mit HRM1 teilweise nur eingeschränkt möglich (neue Kennzahldefinition und neue Rechnungslegung)

3) abweichende Definition von Selbstfinanzierung und laufendem Ertrag

4) Berechnung ab 2016 gemäss HRM2 Definition

5) Nettovermögen statt Nettoverschuldung (Vorgabe HRM2)

6) Tragbarkeit mit 5 % kalkulatorischem Zins

7) Eigenkapital = zweckfreies Eigenkapital

8) mittelfristig = gleitender 8-Jahreswert Steuerhaushalt (ex post)

9) Selbstfinanzierung Steuerhaushalt in % Steuern Rechnungsjahr (gem. Gemeindegesetz >= -3%)

Spezifische Werte	2013	2014	2015	2016	2017		
(Franken je Einwohner)							Periode
Steuerkraft	2'329	2'299	2'139	2'376	2'264		
Selbstfinanzierung Erfolgsrechnung	10) 862	724	675	1'272	1'328		972 ø
Nettoinvestitionen Verwaltungsvermögen	10) -1'111	-1'037	-961	-750	-533		-878 ø
Nettoinvestitionen Sachanlagen Finanzvermögen	10) 60	26	-0	-29	-13		9 ø
Haushaltüberschuss/-defizit	10) -189	-287	-287	493	782		103 ø
Eigenkapital Steuerhaushalt	4'285	4'007	3'584	4'335	4'544		4'151 ø
Spezialfinanzierungen Gebührenhaushalte	1'268	1'460	1'693	2'062	2'444		1'785 ø

10) Saldosicht d.h. + = Mittelzufluss (Cash in), - = Mittelabfluss (Cash out)

Basisperiode

06.03.2018

Stadt Wetzikon (in 1'000 Fr.)	2013	2014	2015	2016	2017
Steuerertrag Rechnungsjahr (zu 100 %)					
<i>Natürliche Personen</i>	45'147	45'221	46'593	48'237	49'161
- Einkommen	45'147	45'221	46'593	48'237	49'161
- Vermögen					
<i>Juristische Personen</i>					
- Gewinn					
- Kapital					
Total	45'147	45'221	46'593	48'237	49'161
Steuerfuss Rechnungsjahr	116%	116%	119%	119%	119%
Steuern Rechnungsjahr nat. Personen	53'096	53'208	56'142	58'025	58'502
Steuern Rechnungsjahr jur. Personen					
Steuererträge aus früheren Jahren	9'033	7'643	5'272	7'558	2'823
Nachsteuern		251	196	103	175
Aktive Steuerauscheidungen		3'423	2'932	4'504	3'469
Passive Steuerauscheidungen		-1'335	-2'888	-1'617	-1'246
Pauschale Steueranrechnung		-46	-56	-27	-29
Quellensteuern		1'749	1'437	1'742	2'786
Personalsteuern		480	487	498	498
Total Ertrag Gemeindesteuern		65'372	63'522	70'786	66'978
Tatsächliche Forderungsverluste		405	370	355	471
Erlasse					
Total Aufwand Gemeindesteuern		405	370	355	471
Grundstückgewinnsteuern	3'890	3'729	4'633	7'243	6'420
Hundesteuern				171	172
Total Ertrag Sondersteuern		3'729	4'633	7'414	6'592
Tatsächliche Forderungsverluste					
Kantonsanteil an Hundesteuern				28	28
Total Aufwand Sondersteuern				28	28
Steuerkraft (Fr./Einwohner)	2'329	2'299	2'139	2'376	2'264
Korrekturfaktor			0.999	0.998	0.998
Kalkulatorischer Wert			2'142	2'381	2'269
Kant. Mittel	3'493	3'473	3'541	3'593	3'683

1) detaillierte Aufteilung unter HRM1 nur teilweise möglich

Geschäfts- und Rechnungsprüfungskommission

03/2018 Finanz- und Aufgabenplanung 2018–2022

Die Geschäfts- und Rechnungsprüfungskommission beantragt:

Den Finanz- und Aufgabenplan 2018–2022 zur Kenntnis zu nehmen.

Begründung

Nach Art. 29 Abs. 2 der Gemeindeordnung Wetzikon erarbeitet der Stadtrat jährlich einen rollenden Aufgaben- und Finanzplan, welcher dem Grossen Gemeinderat zur Kenntnis gebracht wird. Gemäss § 95 Gemeindegesetz dient er der mittelfristigen Planung und Steuerung der Finanzen und Aufgaben. Er wird für die folgenden vier Jahre festgelegt und trifft damit eine Mittelfristprognose der finanziellen Entwicklung der Stadt Wetzikon.

Der vorliegende Finanz- und Aufgabenplan zeigt, wie die Anstrengungen zur langfristigen Konsolidierung der städtischen Finanzen Früchte tragen. Wird gemäss dem Plan weitergearbeitet, wozu auch die Beibehaltung des überdurchschnittlichen Steuerfusses gehört, kann dieser Stand gehalten werden. Das ist nötig und gut so. Es darf jedoch nicht vergessen werden, dass die finanzielle Situation der Stadt Wetzikon in entscheidendem Masse von externen Faktoren wie der konjunkturellen Entwicklung und den erheblichen Zahlungen aus dem kantonalen Finanzausgleich abhängt. Zu beiden Faktoren sind steigende Werte angenommen. In dieser Hinsicht liegen dem Finanz- und Aufgabenplan aus Sicht der GRPK durchaus optimistische Annahmen zugrunde.

Mit Vorlage des Finanz- und Aufgabenplanes erfüllt der Stadtrat seine gesetzliche Pflicht. Der Aufgaben- und Finanzplan dient dem Zweck, auch das Parlament und die übrige Bevölkerung über die Pläne des Stadtrates und seine finanziellen Aussichten für Wetzikon zu informieren. Änderungen und Korrekturen an diesem Planwerk durch den Grossen Gemeinderat sind weder angezeigt noch wären sie zulässig. Es bleibt, vom Finanz- und Aufgabenplan 2018–2022 Kenntnis zu nehmen.

Wetzikon, 7. Mai 2018

Geschäfts- und Rechnungsprüfungskommission

Urs Bürgin
Präsident

Leopold Weil
Kommissionssekretär

Interfraktionelle Konferenz

Wahl der 9 Mitglieder der Fachkommission II sowie der Kommissionspräsidentin/des Kommissionspräsidenten für die Amtsdauer 2018–2022

Wahlvorschlag

Die Interfraktionelle Konferenz schlägt folgende Kandidierende zur Wahl vor:

Wahl der 9 Mitglieder der Fachkommission II

Bassu Pascal (SP)

Bertschinger Bruno (SVP)

Fritzsche Tina (GLP)

Joos Jürg (EVP)

Lenz Stefan (FDP)

Schärer Zeno (SVP)

Wachter Christoph (SP)

Wahrlichler Margrith (FLW)

Walder Benjamin (GP)

Wahl des Präsidenten/der Präsidentin der Fachkommission II

Lenz Stefan (FDP)

Wachter Christoph (SP)

Wetzikon, 14. Mai 2018

Interfraktionelle Konferenz

Stephan Weber
Präsident

Franziska Gross
Ratssekretärin

Grosser Gemeinderat

Interfraktionelle Konferenz

Wahl der 9 Mitglieder der Fachkommission I sowie der Kommissionspräsidentin/des Kommissionspräsidenten für die Amtsdauer 2018–2022

Wahlvorschlag

Die Interfraktionelle Konferenz schlägt folgende Kandidierende zur Wahl vor:

Wahl der 9 Mitglieder der Fachkommission I

Altwegg Martin (SP)
Campopiano Pierangelo (FDP)
Gerber Urs (EDU)
Kündig-Albrecht Esther (GP)
Rüegg Patrick (AW)
Schaffer Rico (SVP)
Weber Stephan (FDP)
Weilenmann Elmar (BDP)
Zimmermann Rolf (SVP)

Wahl des Präsidenten/der Präsidentin der Fachkommission I

Zimmermann Rolf (SVP)

Wetzikon, 14. Mai 2018

Interfraktionelle Konferenz

Stephan Weber
Präsident

Franziska Gross
Ratssekretärin

Grosser Gemeinderat

Interfraktionelle Konferenz

Wahl der 9 Mitglieder der Rechnungsprüfungskommission sowie der Kommissionspräsidentin/des Kommissionspräsidenten für die Amtsdauer 2018–2022

Wahlvorschlag

Die Interfraktionelle Konferenz schlägt folgende Kandidierende zur Wahl vor:

Wahl der 9 Mitglieder der Rechnungsprüfungskommission

Bruderer Timotheus (SVP)
Cadonau Roger (EDU)
Delihassani Advije (SP)
Elliscasis-Fasani Sandra (FDP)
Lanciano Peter (CVP)
Müri Rolf (SVP)
Schlatter Esther (GLP)
Walter Walder Christine (GP)
Zweifel Toni (CVP)

Wahl des Präsidenten/der Präsidentin der Rechnungsprüfungskommission

Kein Wahlvorschlag

Wetzikon, 14. Mai 2018

Interfraktionelle Konferenz

Stephan Weber
Präsident

Franziska Gross
Ratssekretärin

Interfraktionelle Konferenz

Wahl von 58 Mitgliedern des Wahlbüros für die Amtsdauer 2018–2022

Wahlvorschlag

Die Interfraktionelle Konferenz schlägt folgende 58 Kandidierende zur Wahl vor:

Aerni Verena, 1943, bisher
Bernhardsgrütter Roger, 1962, bisher
Bischoff Reto, 1993, bisher
Bodmer Monika, 1953, bisher
Bosshard Bruno, 1952, bisher
Burkhard Milka, 1949, bisher
Casty Lorena, 1983, neu
Dal-Pont Silvia, 1954, bisher
Egli Markus, 1967, bisher
Geissmann Nelli, 1947, bisher
Geissmann Robert, 1944, bisher
Gerber Michael, 1999, neu
Gerner Judith, 1962, bisher
Gnehm Urs, 1950, bisher
Götz Yvonne, 1961, bisher
Gretler Verena, 1942, bisher
Grüniger Jacqueline, 1968, bisher
Hediger Prisca, 1957, bisher
Hodler Jürg, 1963, neu
Holenstein Rahel, 1997, neu
Hüsser Margrith, 1941, bisher
Jordi André, 1967, bisher
Juchli Silvia, 1947, bisher
Kägi Yvonne, 1949, bisher
Keller Dominic, 1998, neu
Knecht Melina, 1991, bisher
Knöpfli Patricia, 1969, bisher
Kupper Irene, 1957, bisher
Lang Séverine, 1978, bisher
Leon Heidi, 1953, bisher
Leu Gabriela, 1961, bisher
Leu Sabrina, 1990, bisher
Mauthe-Do Linh, 1981, bisher
Mitra Rahel, 1979, bisher
Oberholzer Heidi, 1970, neu
Pehlivan Cigdem, 1979, bisher
Pfändler Gioia, 1997, neu

Pfister Roger, 1971, bisher
Pittam Verena, 1957, bisher
Reithaar Jasmin, 1993, neu
Rieder Rosmarie, 1951, bisher
Rohner-Altorfer Gabriela, 1961, bisher
Scuteri Annamaria, 1964, bisher
Schäppi Elina, 2000, neu
Schinzel Angelika, 1953, bisher
Schulz Beatrice, 1968, neu
Senn Maja, 1963, bisher
Senn Westermann Vreni, 1958, neu
Sigrist Remigia, 1948, bisher
Staub Melina, 1993, neu
Strassmann Susanna, 1952, bisher
Vogel Gaudenz, 1964, neu
Waser Daniela, 1990, bisher
Weber Chantal, 1966, bisher
Westermann Elisabeth, 1995, bisher
Winterberg Gertrud, 1952, bisher
Zvekan Antun, 1944, bisher
Zvekan Tihomir, 1978, bisher

Wetzikon, 14. Mai 2018

Interfraktionelle Konferenz

Stephan Weber
Präsident

Franziska Gross
Ratssekretärin

Grosser Gemeinderat

18.09.11 Wahl von 58 Mitgliedern des Wahlbüros, Kandidaturen

Eingegangene Kandidaturen	Wahlvorschlag der Interfraktionellen Konferenz	Wahlvorschläge aus der Ratsmitte
<p>Aerni Verena, 1943, bisher Bernhardsgrütter Roger, 1962, bisher Bischoff Reto, 1993, bisher Bodmer Monika, 1953, bisher Bosshard Bruno, 1952, bisher Burkhard Milka, 1949, bisher Casty Lorena, 1983, neu Dal-Pont Silvia, 1954, bisher Egli Markus, 1967, bisher Geissmann Nelli, 1947, bisher Geissmann Robert, 1944, bisher Gerber Michael, 1999, neu Gerner Judith, 1962, bisher Gnehm Urs, 1950, bisher Götz Yvonne, 1961, bisher Gretler Verena, 1942, bisher Grüniger Jacqueline, 1968, bisher Hediger Prisca, 1957, bisher Hodler Jürg, 1963, neu Holenstein Rahel, 1997, neu Hüsser Margrith, 1941, bisher Jordi André, 1967, bisher Juchli Silvia, 1947, bisher Kägi Yvonne, 1949, bisher Keller Dominic, 1998, neu Knecht Melina, 1991, bisher Knöpfli Patricia, 1969, bisher Kupper Irene, 1957, bisher Lang Séverine, 1978, bisher Leon Heidi, 1953, bisher Leu Gabriela, 1961, bisher Leu Sabrina, 1990, bisher Mauthe-Do Linh, 1981, bisher Mitra Rahel, 1979, bisher Oberholzer Heidi, 1970, neu Pehlivan Cigdem, 1979, bisher Pfändler Gioia, 1997, neu Pfister Roger, 1971, bisher Pittam Verena, 1957, bisher Reithaar Jasmin, 1993, neu Rieder Rosmarie, 1951, bisher Rohner-Altorfer Gabriela, 1961, bisher Scuteri Annamaria, 1964, bisher Schäppi Elina, 2000, neu Schinzel Angelika, 1953, bisher Schulz Beatrice, 1968, neu Senn Maja, 1963, bisher Senn Westermann Vreni, 1958, neu Sigrist Remigia, 1948, bisher Staub Melina, 1993, neu Strassmann Susanna, 1952, bisher Vogel Gaudenz, 1964, neu Waser Daniela, 1990, bisher Weber Chantal, 1966, bisher Westermann Elisabeth, 1995, bisher Winterberg Gertrud, 1952, bisher Zvekan Antun, 1944, bisher Zvekan Tihomir, 1978, bisher</p>	<p>Aerni Verena, 1943, bisher Bernhardsgrütter Roger, 1962, bisher Bischoff Reto, 1993, bisher Bodmer Monika, 1953, bisher Bosshard Bruno, 1952, bisher Burkhard Milka, 1949, bisher Casty Lorena, 1983, neu Dal-Pont Silvia, 1954, bisher Egli Markus, 1967, bisher Geissmann Nelli, 1947, bisher Geissmann Robert, 1944, bisher Gerber Michael, 1999, neu Gerner Judith, 1962, bisher Gnehm Urs, 1950, bisher Götz Yvonne, 1961, bisher Gretler Verena, 1942, bisher Grüniger Jacqueline, 1968, bisher Hediger Prisca, 1957, bisher Hodler Jürg, 1963, neu Holenstein Rahel, 1997, neu Hüsser Margrith, 1941, bisher Jordi André, 1967, bisher Juchli Silvia, 1947, bisher Kägi Yvonne, 1949, bisher Keller Dominic, 1998, neu Knecht Melina, 1991, bisher Knöpfli Patricia, 1969, bisher Kupper Irene, 1957, bisher Lang Séverine, 1978, bisher Leon Heidi, 1953, bisher Leu Gabriela, 1961, bisher Leu Sabrina, 1990, bisher Mauthe-Do Linh, 1981, bisher Mitra Rahel, 1979, bisher Oberholzer Heidi, 1970, neu Pehlivan Cigdem, 1979, bisher Pfändler Gioia, 1997, neu Pfister Roger, 1971, bisher Pittam Verena, 1957, bisher Reithaar Jasmin, 1993, neu Rieder Rosmarie, 1951, bisher Rohner-Altorfer Gabriela, 1961, bisher Scuteri Annamaria, 1964, bisher Schäppi Elina, 2000, neu Schinzel Angelika, 1953, bisher Schulz Beatrice, 1968, neu Senn Maja, 1963, bisher Senn Westermann Vreni, 1958, neu Sigrist Remigia, 1948, bisher Staub Melina, 1993, neu Strassmann Susanna, 1952, bisher Vogel Gaudenz, 1964, neu Waser Daniela, 1990, bisher Weber Chantal, 1966, bisher Westermann Elisabeth, 1995, bisher Winterberg Gertrud, 1952, bisher Zvekan Antun, 1944, bisher Zvekan Tihomir, 1978, bisher</p>	-

Interfraktionelle Konferenz

Wahl von 6 Mitgliedern der Sozialbehörde für die Amtsdauer 2018–2022

Wahlvorschlag

Die Interfraktionelle Konferenz schlägt folgende Kandidierende zur Wahl vor:

Altwegg Regula, 1957, SP, bisher

Friedrich Westermann Karin, 1958, FDP, bisher

Hächler Bosshard Anouk, 1988, FDP, neu

Huwiler Doris, 1959, SP, bisher

Joss Susanne, 1949, CVP, bisher

Wirz Bruno, 1951, SVP, bisher

Wetzikon, 14. Mai 2018

Interfraktionelle Konferenz

Stephan Weber
Präsident

Franziska Gross
Ratssekretärin

18.09.12 Wahl von 6 Mitgliedern der Sozialbehörde, Kandidaturen

Eingegangene Kandidaturen	Wahlvorschlag der Interfraktionellen Konferenz	Wahlvorschläge aus der Ratsmitte
<i>Altwegg Regula, 1957, SP, bisher</i>	<i>Altwegg Regula, 1957, SP, bisher</i>	-
<i>Friedrich Westermann Karin, 1958, FDP, bisher</i>	<i>Friedrich Westermann Karin, 1958, FDP, bisher</i>	
<i>Hächler Bosshard Anouk, 1988, FDP, neu</i>	<i>Hächler Bosshard Anouk, 1988, FDP, neu</i>	
<i>Huwiler Doris, 1959, SP, bisher</i>	<i>Huwiler Doris, 1959, SP, bisher</i>	
<i>Joss Susanne, 1949, CVP, bisher</i>	<i>Joss Susanne, 1949, CVP, bisher</i>	
<i>Mädler Roland, 1983, FLW, bisher</i>	<i>Wirz Bruno, 1951, SVP, bisher</i>	
<i>Wirz Bruno, 1951, SVP, bisher</i>		

Interfraktionelle Konferenz

Wahl von 6 Mitgliedern der Energiekommission für die Amtsdauer 2018–2022

Wahlvorschlag

Die Interfraktionelle Konferenz schlägt folgende Kandidierende zur Wahl vor:

Fritzsche Rolf, 1957, GLP, neu

Holdener Fridolin, 1959, SP, neu

Hutter Roger, 1968, SVP, neu

Kilchör Micha, 1982, parteilos, neu

Mathez Stephan, 1969, GP, neu

Steffen Ulrich, 1953, EDU, bisher

Wetzikon, 14. Mai 2018

Interfraktionelle Konferenz

Stephan Weber
Präsident

Franziska Gross
Ratssekretärin

40. Sitzung des Grossen Gemeinderates Wetzikon
vom 28. Mai 2018

Traktandum 10. Wahl von 6 Mitgliedern der Energiekommission

Die BDP-Ortsgruppe Wetzikon schlägt folgenden Kandidaten, welcher seine Bewerbung eingereicht hat, zur Wahl vor:

Reto Hubacher (bisher)

Begründung:

Als Bisheriger ist er mit seiner Erfahrung und Engagement eine wichtige Stütze für die Kommission bei all den laufenden Geschäften. Sein Leistungsausweis ist sehr umfangreich.

Er ist von seinen Kollegen mehrmals für Spezialthemen und Arbeitsgruppen nominiert worden. So hat er den Bereich Risikomanagement vorangetrieben, aktiv an der Überarbeitung des Energieplans mitgewirkt, welcher nun beim Kanton zur Vorprüfung vorliegt. Im aktuellen Vorhaben Photovoltaik-Anlage Kunsteisbahn sind grundlegende Ideen von ihm übernommen worden. Auch bei der „Motion Lenz“ war er in jener Arbeitsgruppe eingebunden, welche die zukünftige Ausrichtung der Kommission definiert.

Im IFK-Vorschlag ist nur ein Bisheriger enthalten. Mit Reto Hubacher wird das Erfahrungspotential in der Kommission wesentlich verbessert. Aus seiner Berufserfahrungen in den Bereichen Finanzen/Buchhaltung/Projektleitung/EDV sind wichtige Elemente für die Stadtwerke grundgelegt. Zusammen mit der sich angeeigneten Kompetenz in Energiethemen wird sein Portfolio derart ergänzt, dass er für die Energiekommission ein wertvolles Mitglied ist.

Wetzikon, 23. Mai 2018



Elmar Weilenmann, Mitglied Fraktion EVP/CVP/BDP und Leiter Ortsgruppe BDP

40. Sitzung des Grossen Gemeinderates Wetzikon
vom 28. Mai 2018

Traktandum 10. Wahl von 6 Mitgliedern der Energiekommission

Die EVP/CVP/BDP-Fraktion schlägt folgende Kandidatin, welche ihre Bewerbung eingereicht hat, zur Wahl vor:

Esther Schächli (neu)

Begründung:

Die Ausbildung im Nachdiplomstudium zur Entsorgungsfachfrau zeigt das Engagement im Bereich Entsorgung und Energie.

Esther Schächli bringt aus ihrer Tätigkeit in der Gesundheitsbehörde und 8 Jahre als KEZO-Delegierte wertvolle Erfahrung in der Kommissionsarbeit mit.

Ihr Fach- und Allgemeinwissen sowie ihre Teamfähigkeit werden es Esther Schächli zudem ermöglichen, bei der Arbeit in der Energiekommission konstruktive Beiträge für nachhaltige Lösungen beizusteuern und diese sowohl intern wie nach aussen zu vertreten.

Die Mitglieder der EVP/CVP/BDP-Fraktion empfehlen Euch Esther Schächli als Mitglied der Energiekommission und danken im Voraus für ihre Wahl.

Wetzikon, 24. Mai 2018

Stefan Burch, Mitglied Fraktion EVP/CVP/BDP

18.09.13 Wahl von 6 Mitgliedern der Energiekommission, Kandidaturen

Eingegangene Kandidaturen	Wahlvorschlag der Interfraktionellen Konferenz	Wahlvorschläge aus der Ratsmitte	
<p><i>Fritzsche Rolf, 1957, GLP, neu</i></p> <p><i>Holdener Fridolin, 1959, SP, neu</i></p> <p><i>Hubacher Reto, 1959, BDP, bisher</i></p> <p><i>Hutter Roger, 1968, SVP, neu</i></p> <p><i>Kilchör Micha, 1982, parteilos, neu</i></p> <p><i>Mathez Stephan, 1969, GP, neu</i></p> <p><i>Meli Heinz, 1960, FDP, neu</i></p> <p><i>Schäppi Esther, 1962, EVP, neu</i></p> <p><i>Steffen Ulrich, 1953, EDU, bisher</i></p>	<p><i>Fritzsche Rolf, 1957, GLP, neu</i></p> <p><i>Holdener Fridolin, 1959, SP, neu</i></p> <p><i>Hutter Roger, 1968, SVP, neu</i></p> <p><i>Kilchör Micha, 1982, parteilos, neu</i></p> <p><i>Mathez Stephan, 1969, GP, neu</i></p> <p><i>Steffen Ulrich, 1953, EDU, bisher</i></p>	<p>Wahlvorschlag Elmar Weilenmann (BDP):</p> <p><i>Hubacher Reto, 1959, BDP, bisher</i></p>	<p>Wahlvorschlag EVP/CVP/BDP-Fraktion:</p> <p><i>Schäppi Esther, 1962, EVP, neu</i></p>

Interfraktionelle Konferenz

Wahl von 2 Mitgliedern der Baukommission für die Amtsdauer 2018–2022

Wahlvorschlag

Die Interfraktionelle Konferenz schlägt folgende Kandidierende zur Wahl vor:

*Erdin Christoph, 1955, parteilos (portiert von GP), bisher
Lützelschwab Thomas, 1957, FLW, bisher*

Wetzikon, 14. Mai 2018

Interfraktionelle Konferenz

Stephan Weber
Präsident

Franziska Gross
Ratssekretärin

18.09.14 Wahl von 2 Mitgliedern der Baukommission, Kandidaturen

Eingegangene Kandidaturen	Wahlvorschlag der Interfraktionellen Konferenz	Wahlvorschläge aus der Ratsmitte
<p><i>Erdin Christoph, 1955, parteilos (portiert von GP), bisher</i></p> <p><i>Hirzel Michael H., 1973, FDP, neu</i></p> <p><i>Lützelschwab Thomas, 1957, FLW, bisher</i></p>	<p><i>Erdin Christoph, 1955, parteilos (portiert von GP), bisher</i></p> <p><i>Lützelschwab Thomas, 1957, FLW, bisher</i></p>	<p>-</p>

Interfraktionelle Konferenz

Wahl von 4 Mitgliedern der Steuerkommission für die Amtsdauer 2018–2022

Wahlvorschlag

Die Interfraktionelle Konferenz schlägt folgende Kandidierende zur Wahl vor:

Beyeler Hanspeter, 1950, SVP, bisher

Elliscasis Sara, 1997, FDP, neu

Gossweiler Thierry, 1993, JSVP/SVP, neu

Rüegg Hubert, 1959, parteilos (portiert von EVP), bisher

Wetzikon, 14. Mai 2018

Interfraktionelle Konferenz

Stephan Weber
Präsident

Franziska Gross
Ratssekretärin

18.09.15 Wahl von 4 Mitgliedern der Steuerkommission, Kandidaturen

Eingegangene Kandidaturen	Wahlvorschlag der Interfraktionellen Konferenz	Wahlvorschläge aus der Ratsmitte
<i>Beyeler Hanspeter, 1950, SVP, bisher</i>	<i>Beyeler Hanspeter, 1950, SVP, bisher</i>	-
<i>Caviezel Philipp, 1962, FLW, neu</i>	<i>Elliscasis Sara, 1997, FDP, neu</i>	
<i>Elliscasis Sara, 1997, FDP, neu</i>	<i>Gossweiler Thierry, 1993, JSVP/SVP, neu</i>	
<i>Gossweiler Thierry, 1993, JSVP/SVP, neu</i>	<i>Rüegg Hubert, 1959, parteilos (portiert von EVP), bisher</i>	
<i>Rüegg Hubert, 1959, parteilos (portiert von EVP), bisher</i>		